

Jumlah, Persentase Komposisi dan Partisipasi SDM menurut Status Kepegawaian dan Jenis Kelamin di Ditjen Perhubungan Laut Tahun 2023

No.	Status Kepegawaian	Jumlah Pegawai			Presentase Komposisi Pegawai			Presentase Partisipasi Pegawai		
		Laki-laki	Perempuan	Lk+Pr	Lk	Pr	Lk+Pr	Lk	Pr	Lk+Pr
1	Struktural	768	96	864	88,89	11,11	100,00	6,80	3,74	6,23
2	Fungsional Tertentu	360	74	434	82,95	17,05	100,00	3,19	2,88	3,13
3	Fungsional Umum	10165	2398	12563	80,91	19,09	100,00	90,01	93,38	90,64
	JUMLAH	11293	2568	13861	81,47	18,53	100,00	100,00	100,00	100,00

Jumlah, Persentase Komposisi dan Partisipasi SDM menurut Eselon Kepegawaian dan Jenis Kelamin di Ditjen Perhubungan Laut Tahun 2023

No.	Eselon	Jumlah Pegawai			Presentase Komposisi Pegawai			Presentase Partisipasi Pegawai		
		Laki-laki	Perempuan	Lk+Pr	Lk	Pr	Lk+Pr	Lk	Pr	Lk+Pr
1	Eselon I	1	0	1	100,00	0,00	100,00	0,13	0,00	0,12
2	Eselon II	28	3	31	90,32	9,68	100,00	3,65	3,13	3,59
3	Eselon III	175	14	189	92,59	7,41	100,00	22,79	14,58	21,88
4	Eselon IV	564	79	643	87,71	12,29	100,00	73,44	82,29	74,42
5	Eselon V	0	0	0	#DIV/0!	#DIV/0!	#DIV/0!	0,00	0,00	0,00
	JUMLAH	768	96	864	89	11	100	100,00	100,00	100,00

Jumlah, Persentase Komposisi dan Partisipasi SDM menurut Golongan Kepegawaian dan Jenis Kelamin di Ditjen Perhubungan Laut Tahun 2023

No.	Golongan	Jumlah Pegawai			Presentase Komposisi Pegawai			Presentase Partisipasi Pegawai		
		Laki-laki	Perempuan	Lk+Pr	Lk	Pr	Lk+Pr	Lk	Pr	Lk+Pr
1	Golongan IV	450	105	555	81,08	18,92	100,00	3,98	4,09	4,00
2	Golongan III	7.933	2.092	10025	79,13	20,87	100,00	70,25	81,46	72,33
3	Golongan II	2.822	336	3158	89,36	10,64	100,00	24,99	13,08	22,78
4	Golongan I	7	-	7	100,00	0,00	100,00	0,06	0,00	0,05
5	IV	1	-	1	100,00	0,00	100,00	0,01	0,00	0,01
6	V	43	15	58	74,14	25,86	100,00	0,38	0,58	0,42
7	VII	27	11	38	71,05	28,95	100,00	0,24	0,43	0,27
8	IX	4	7	11	36,36	63,64	100,00	0,04	0,27	0,08
9	(Blanks)	6	2	8	75,00	25,00	100,00	0,05	0,08	0,06
	JUMLAH	11.293	2.568	13861	81,47	18,53	100,00	100,00	100,00	100,00

Jumlah, Persentase Komposisi dan Partisipasi SDM menurut Tingkat Pendidikan Pegawai dan Jenis Kelamin di Ditjen Perhubungan Laut Tahun 2023

No.	Pendidikan	Jumlah Pegawai			Presentase Komposisi Pegawai			Presentase Partisipasi Pegawai		
		Laki-laki	Perempuan	Lk+Pr	Lk	Pr	Lk+Pr	Lk	Pr	Lk+Pr
1	S3	18	1	19	94,74	5,26	100,00	0,16	0,04	0,14
2	S2	1.053	306	1359	77,48	22,52	100,00	9,32	11,92	9,80
3	Spesialis	-	1	1	0,00	100,00	100,00	0,00	0,04	0,01
4	Profesi	2	3	5	40,00	60,00	100,00	0,02	0,12	0,04
5	S1	3.053	994	4047	75,44	24,56	100,00	27,03	38,71	29,20
6	D4	849	216	1065	79,72	20,28	100,00	7,52	8,41	7,68
7	D3	1.090	320	1410	77,30	22,70	100,00	9,65	12,46	10,17
8	D2	11	1	12	91,67	8,33	100,00	0,10	0,04	0,09
9	D1	35	16	51	68,63	31,37	100,00	0,31	0,62	0,37
10	SLTA atau kurang	5.053	684	5737	88,08	11,92	100,00	44,74	26,64	41,39
11	(Blanks)	129	26	155	83,23	16,77	100,00	1,14	1,01	1,12
	JUMLAH	11.293	2.568	13861	81,47	18,53	100,00	100,00	100,00	100,00

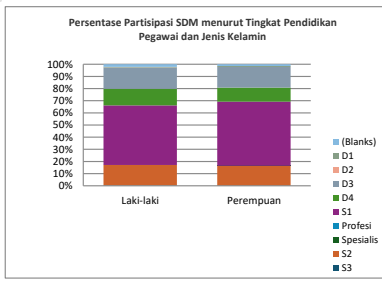
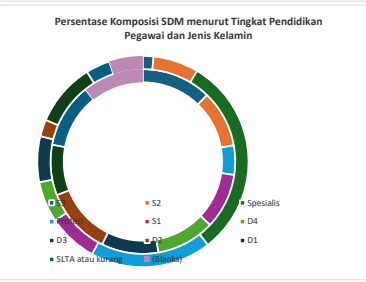
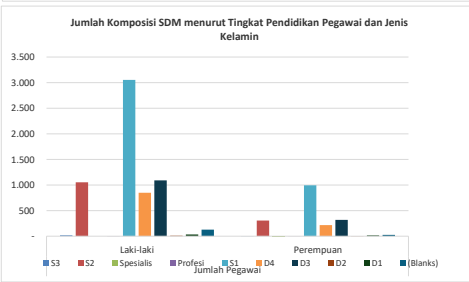
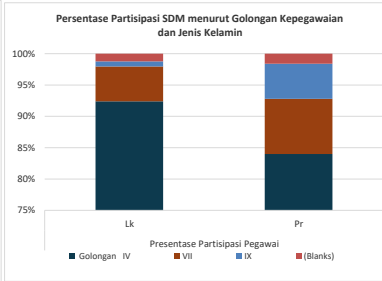
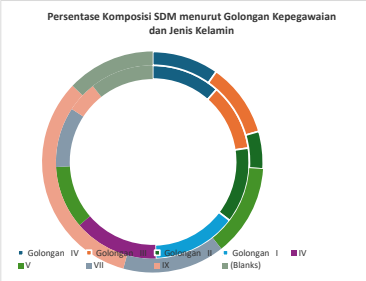
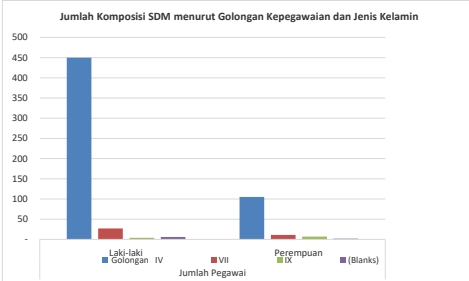
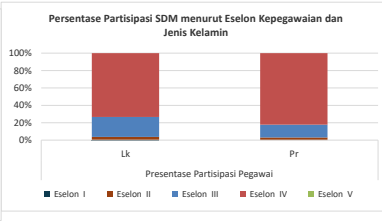
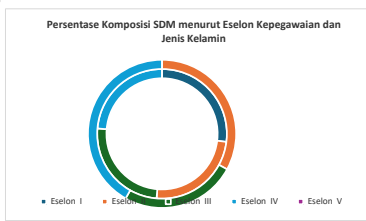
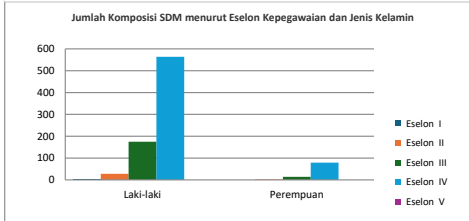
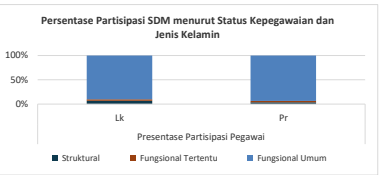
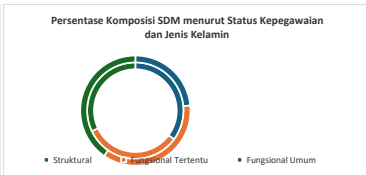
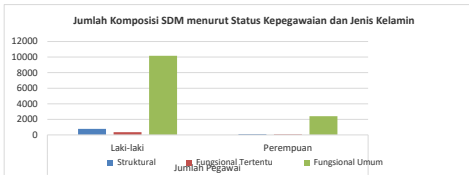
Jumlah, Persentase Komposisi dan Partisipasi SDM menurut UPT dan Jenis Kelamin di Ditjen Perhubungan Laut Tahun 2023

No.	UNIT KERJA	Jumlah Pegawai			Presentase Komposisi Pegawai			Presentase Partisipasi Pegawai		
		Laki-laki	Perempuan	Lk+Pr	Lk	Pr	Lk+Pr	Lk	Pr	Lk+Pr
1	SEKRETARIAT DIREKTORAT JENDERAL	171	148	319	53,61	46,39	100,00	1,51	5,76	2,30
2	DIREKTORAT LALU LINTAS DAN ANGKUTAN LAUT	71	39	110	64,55	35,45	100,00	0,63	1,52	0,79
3	DIREKTORAT PERKAPALAN DAN KEPELAUTAN	79	32	111	71,17	28,83	100,00	0,70	1,25	0,80
4	DIREKTORAT KENAVIGASIAN	62	31	93	66,67	33,33	100,00	0,55	1,21	0,67
5	DIREKTORAT KEPELABUHANAN	88	50	138	63,77	36,23	100,00	0,78	1,95	1,00
6	DIREKTORAT KPLP	58	24	82	70,73	29,27	100,00	0,51	0,93	0,59
UPT/SATKER										
7	KANTOR KESYAHBANDARAN DAN OTORITAS PELABUHAN UTAMA BELAWAN	188	71	259	72,59	27,41	100,00	1,66	2,76	1,87
8	KANTOR KESYAHBANDARAN DAN OTORITAS PELABUHAN UTAMA MAKASSAR	206	90	296	69,59	30,41	100,00	1,82	3,50	2,14
9	KANTOR KESYAHBANDARAN DAN OTORITAS PELABUHAN UTAMA TANJUNG PE	212	62	274	77,37	22,63	100,00	1,88	2,41	1,98
10	KANTOR KESYAHBANDARAN DAN OTORITAS PELABUHAN UTAMA TANJUNG PR	285	68	353	80,74	19,26	100,00	2,52	2,65	2,55
11	KANTOR KESYAHBANDARAN DAN OTORITAS PELABUHAN KELAS I AMBON	78	25	103	75,73	24,27	100,00	0,69	0,97	0,74
12	KANTOR KESYAHBANDARAN DAN OTORITAS PELABUHAN KELAS I BALIKPAPAN	82	20	102	80,39	19,61	100,00	0,73	0,78	0,74
13	KANTOR KESYAHBANDARAN DAN OTORITAS PELABUHAN KELAS I BANJARMAS	81	18	99	81,82	18,18	100,00	0,72	0,70	0,71
14	KANTOR KESYAHBANDARAN DAN OTORITAS PELABUHAN KELAS I BANTEN	78	25	103	75,73	24,27	100,00	0,69	0,97	0,74
15	KANTOR KESYAHBANDARAN DAN OTORITAS PELABUHAN KELAS I BITUNG	55	24	79	69,62	30,38	100,00	0,49	0,93	0,57
16	KANTOR KESYAHBANDARAN DAN OTORITAS PELABUHAN KELAS I DUMAI	86	19	105	81,90	18,10	100,00	0,76	0,74	0,76
17	KANTOR KESYAHBANDARAN DAN OTORITAS PELABUHAN KELAS I PALEMBANG	107	16	123	86,99	13,01	100,00	0,95	0,62	0,89
18	KANTOR KESYAHBANDARAN DAN OTORITAS PELABUHAN KELAS I PANJANG	100	23	123	81,30	18,70	100,00	0,89	0,90	0,89
19	KANTOR KESYAHBANDARAN DAN OTORITAS PELABUHAN KELAS I PONTIANAK	71	17	88	80,68	19,32	100,00	0,63	0,66	0,63
20	KANTOR KESYAHBANDARAN DAN OTORITAS PELABUHAN KELAS I SAMARINDA	80	18	98	81,63	18,37	100,00	0,71	0,70	0,71
21	KANTOR KESYAHBANDARAN DAN OTORITAS PELABUHAN KELAS I SORONG	65	23	88	73,86	26,14	100,00	0,58	0,90	0,63
22	KANTOR KESYAHBANDARAN DAN OTORITAS PELABUHAN KELAS I TANJUNG BALAI KARIMUN	83	23	106	78,30	21,70	100,00	0,73	0,90	0,76
23	KANTOR KESYAHBANDARAN DAN OTORITAS PELABUHAN KELAS I TANJUNG EMAS	122	37	159	76,73	23,27	100,00	1,08	1,44	1,15
24	KANTOR KESYAHBANDARAN DAN OTORITAS PELABUHAN KELAS II BAUBAU	46	10	56	82,14	17,86	100,00	0,41	0,39	0,40
25	KANTOR KESYAHBANDARAN DAN OTORITAS PELABUHAN KELAS II BENOA	59	16	75	78,67	21,33	100,00	0,52	0,62	0,54
26	KANTOR KESYAHBANDARAN DAN OTORITAS PELABUHAN KELAS II BONTANG	26	11	37	70,27	29,73	100,00	0,23	0,43	0,27
27	KANTOR KESYAHBANDARAN DAN OTORITAS PELABUHAN KELAS II CILACAP	57	16	73	78,08	21,92	100,00	0,50	0,62	0,53
28	KANTOR KESYAHBANDARAN DAN OTORITAS PELABUHAN KELAS II CIREBON	53	10	63	84,13	15,87	100,00	0,47	0,39	0,45
29	KANTOR KESYAHBANDARAN DAN OTORITAS PELABUHAN KELAS II GRESIK	62	12	74	83,78	16,22	100,00	0,55	0,47	0,53
30	KANTOR KESYAHBANDARAN DAN OTORITAS PELABUHAN KELAS II JAYAPURA	52	16	68	76,47	23,53	100,00	0,46	0,62	0,49
31	KANTOR KESYAHBANDARAN DAN OTORITAS PELABUHAN KELAS II KENDARI	47	20	67	70,15	29,85	100,00	0,42	0,78	0,48
32	KANTOR KESYAHBANDARAN DAN OTORITAS PELABUHAN KELAS II KOTABARU-BATULICIN	50	3	53	94,34	5,66	100,00	0,44	0,12	0,38
33	KANTOR KESYAHBANDARAN DAN OTORITAS PELABUHAN KELAS II MARUNDA	38	15	53	71,70	28,30	100,00	0,34	0,58	0,38
34	KANTOR KESYAHBANDARAN DAN OTORITAS PELABUHAN KELAS II PATIMBAN	32	2	34	94,12	5,88	100,00	0,28	0,08	0,25
35	KANTOR KESYAHBANDARAN DAN OTORITAS PELABUHAN KELAS II PEKANBARU	51	15	66	77,27	22,73	100,00	0,45	0,58	0,48
36	KANTOR KESYAHBANDARAN DAN OTORITAS PELABUHAN KELAS II TANJUNG BUTON	32	7	39	82,05	17,95	100,00	0,28	0,27	0,28
37	KANTOR KESYAHBANDARAN DAN OTORITAS PELABUHAN KELAS II TANJUNG PINANG	51	9	60	85,00	15,00	100,00	0,45	0,35	0,43
38	KANTOR KESYAHBANDARAN DAN OTORITAS PELABUHAN KELAS II TARAKAN	42	4	46	91,30	8,70	100,00	0,37	0,16	0,33
39	KANTOR KESYAHBANDARAN DAN OTORITAS PELABUHAN KELAS II TELUK BAYUR	96	18	114	84,21	15,79	100,00	0,85	0,70	0,82
40	KANTOR KESYAHBANDARAN DAN OTORITAS PELABUHAN KELAS II TELUK PALU	62	18	80	77,50	22,50	100,00	0,55	0,70	0,58
41	KANTOR KESYAHBANDARAN DAN OTORITAS PELABUHAN KELAS II TERNATE	70	16	86	81,40	18,60	100,00	0,62	0,62	0,62
42	KANTOR KESYAHBANDARAN DAN OTORITAS PELABUHAN KELAS III BIAK	36	5	41	87,80	12,20	100,00	0,32	0,19	0,30
43	KANTOR KESYAHBANDARAN DAN OTORITAS PELABUHAN KELAS III GORONTALO	32	6	38	84,21	15,79	100,00	0,28	0,23	0,27
44	KANTOR KESYAHBANDARAN DAN OTORITAS PELABUHAN KELAS III KIJANG	43	7	50	86,00	14,00	100,00	0,38	0,27	0,36
45	KANTOR KESYAHBANDARAN DAN OTORITAS PELABUHAN KELAS III KUALA TANJUNG	43	9	52	82,69	17,31	100,00	0,38	0,35	0,38
46	KANTOR KESYAHBANDARAN DAN OTORITAS PELABUHAN KELAS III KUPANG	63	15	78	80,77	19,23	100,00	0,56	0,58	0,56
47	KANTOR KESYAHBANDARAN DAN OTORITAS PELABUHAN KELAS III LABUAN BAJO	20	3	23	86,96	13,04	100,00	0,18	0,12	0,17
48	KANTOR KESYAHBANDARAN DAN OTORITAS PELABUHAN KELAS III LEMBAR	39	10	49	79,59	20,41	100,00	0,35	0,39	0,35
49	KANTOR KESYAHBANDARAN DAN OTORITAS PELABUHAN KELAS III MANADO	45	13	58	77,59	22,41	100,00	0,40	0,51	0,42
50	KANTOR KESYAHBANDARAN DAN OTORITAS PELABUHAN KELAS III PARE-PARE	40	14	54	74,07	25,93	100,00	0,35	0,55	0,39
51	KANTOR KESYAHBANDARAN DAN OTORITAS PELABUHAN KELAS III PULAU BAAI	50	20	70	71,43	28,57	100,00	0,44	0,78	0,51
52	KANTOR KESYAHBANDARAN DAN OTORITAS PELABUHAN KELAS III RANGGA ILUNG	17	8	25	68,00	32,00	100,00	0,15	0,31	0,18
53	KANTOR KESYAHBANDARAN DAN OTORITAS PELABUHAN KELAS III SAMPIT	59	17	76	77,63	22,37	100,00	0,52	0,66	0,55
54	KANTOR KESYAHBANDARAN DAN OTORITAS PELABUHAN KELAS III SATUI	29	4	33	87,88	12,12	100,00	0,26	0,16	0,24
55	KANTOR KESYAHBANDARAN DAN OTORITAS PELABUHAN KELAS III SUNDA KELAPA	50	15	65	76,92	23,08	100,00	0,44	0,58	0,47
56	KANTOR KESYAHBANDARAN DAN OTORITAS PELABUHAN KELAS III TALANG DJUKUH	41	8	49	83,67	16,33	100,00	0,36	0,31	0,35
57	KANTOR KESYAHBANDARAN DAN OTORITAS PELABUHAN KELAS III TANJUNG PAKIS	40	9	49	81,63	18,37	100,00	0,35	0,35	0,35
58	KANTOR KESYAHBANDARAN DAN OTORITAS PELABUHAN KELAS III TANJUNG WANGI	54	19	73	73,97	26,03	100,00	0,48	0,74	0,53
59	KANTOR KESYAHBANDARAN DAN OTORITAS PELABUHAN KELAS IV ANGGREK	11	2	13	84,62	15,38	100,00	0,10	0,08	0,09
60	KANTOR KESYAHBANDARAN DAN OTORITAS PELABUHAN KELAS IV BADAS	18	4	22	81,82	18,18	100,00	0,16	0,16	0,16
61	KANTOR KESYAHBANDARAN DAN OTORITAS PELABUHAN KELAS IV BAGAN SIAP-LAPI	16	3	19	84,21	15,79	100,00	0,14	0,12	0,14
62	KANTOR KESYAHBANDARAN DAN OTORITAS PELABUHAN KELAS IV BAKAUHENI	21		21	100,00	0,00	100,00	0,19	-	0,15
63	KANTOR KESYAHBANDARAN DAN OTORITAS PELABUHAN KELAS IV BANDA NAIRA	7	2	9	77,78	22,22	100,00	0,06	0,08	0,06
64	KANTOR KESYAHBANDARAN DAN OTORITAS PELABUHAN KELAS IV BENGKALIS	19		19	100,00	0,00	100,00	0,17	-	0,14
65	KANTOR KESYAHBANDARAN DAN OTORITAS PELABUHAN KELAS IV BIMA	23	4	27	85,19	14,81	100,00	0,20	0,16	0,19
66	KANTOR KESYAHBANDARAN DAN OTORITAS PELABUHAN KELAS IV CELUKAN BAWANG	24	6	30	80,00	20,00	100,00	0,21	0,23	0,22
67	KANTOR KESYAHBANDARAN DAN OTORITAS PELABUHAN KELAS IV ENDE	9	1	10	90,00	10,00	100,00	0,08	0,04	0,07
68	KANTOR KESYAHBANDARAN DAN OTORITAS PELABUHAN KELAS IV FAK-FAK	20	4	24	83,33	16,67	100,00	0,18	0,16	0,17
69	KANTOR KESYAHBANDARAN DAN OTORITAS PELABUHAN KELAS IV GARONGKONG	24	3	27	88,89	11,11	100,00	0,21	0,12	0,19
70	KANTOR KESYAHBANDARAN DAN OTORITAS PELABUHAN KELAS IV GUNUNG SITOLI	20	2	22	90,91	9,09	100,00	0,18	0,08	0,16
71	KANTOR KESYAHBANDARAN DAN OTORITAS PELABUHAN KELAS IV KALABAHI	11	2	13	84,62	15,38	100,00	0,10	0,08	0,09
72	KANTOR KESYAHBANDARAN DAN OTORITAS PELABUHAN KELAS IV KALIANGET	18	5	23	78,26	21,74	100,00	0,16	0,19	0,17
73	KANTOR KESYAHBANDARAN DAN OTORITAS PELABUHAN KELAS IV KEPULAUAN SERIBU	33	13	46	71,74	28,26	100,00	0,29	0,51	0,33
74	KANTOR KESYAHBANDARAN DAN OTORITAS PELABUHAN KELAS IV KETAPANG	11	5	16	68,75	31,25	100,00	0,10	0,19	0,12
75	KANTOR KESYAHBANDARAN DAN OTORITAS PELABUHAN KELAS IV KUALA CINAKU	12	3	15	80,00	20,00	100,00	0,11	0,12	0,11
76	KANTOR KESYAHBANDARAN DAN OTORITAS PELABUHAN KELAS IV KUALA ENOK	16	2	18	88,89	11,11	100,00	0,14	0,08	0,13
77	KANTOR KESYAHBANDARAN DAN OTORITAS PELABUHAN KELAS IV KUALA LANGSA	19	4	23	82,61	17,39	100,00	0,17	0,16	0,17
78	KANTOR KESYAHBANDARAN DAN OTORITAS PELABUHAN KELAS IV KUALA TUNGKAL	12	3	15	80,00	20,00	100,00	0,11	0,12	0,11
79	KANTOR KESYAHBANDARAN DAN OTORITAS PELABUHAN KELAS IV KUMAI	26	6	32	81,25	18,75	100,00	0,23	0,23	0,23
80	KANTOR KESYAHBANDARAN DAN OTORITAS PELABUHAN KELAS IV LAURENTIUS SAY	15		15	100,00	0,00	100,00	0,13	-	0,11

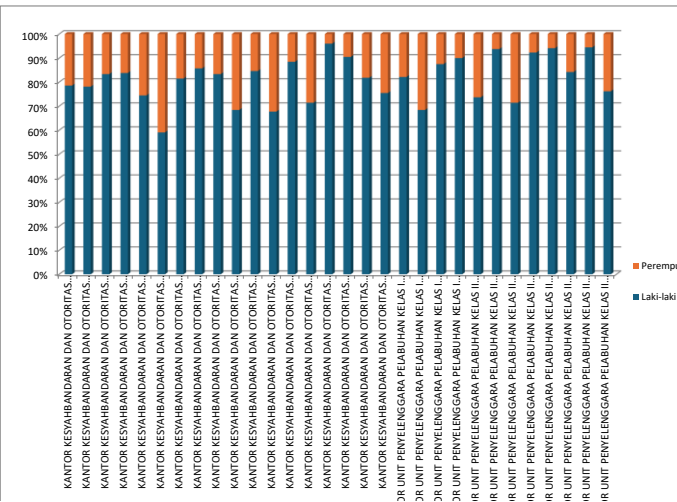
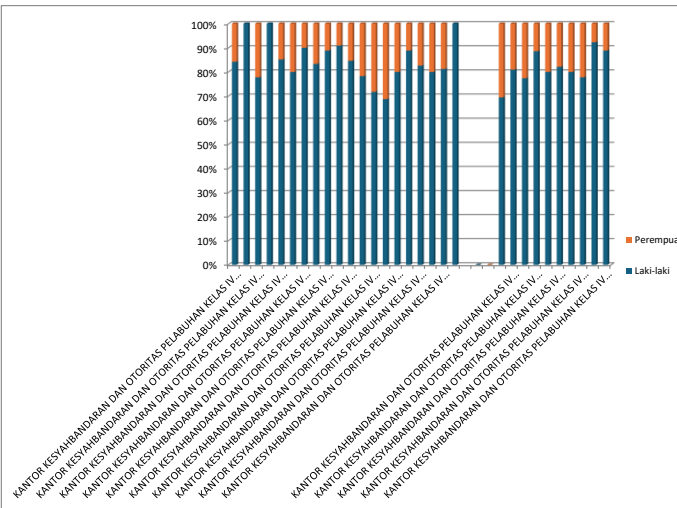
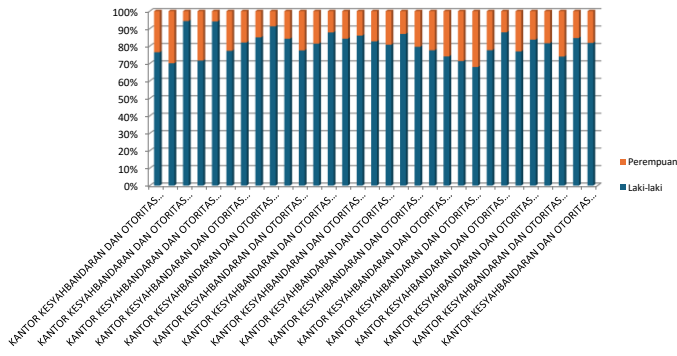
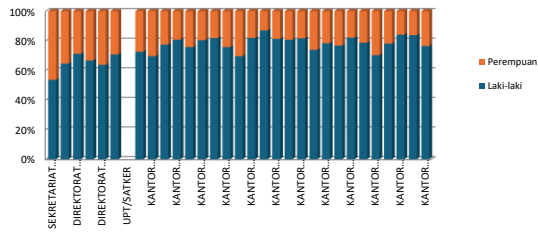
No.	UNIT KERJA	Jumlah Pegawai			Presentase Komposisi Pegawai			Presentase Partisipasi Pegawai		
		Laki-laki	Perempuan	Lk+Pr	Lk	Pr	Lk+Pr	Lk	Pr	Lk+Pr
81	KANTOR KESYAHBANDARAN DAN OTORITAS PELABUHAN KELAS IV LHKOSEUMAWE	25	11	36	69,44	30,56	100,00	0,22	0,43	0,26
82	KANTOR KESYAHBANDARAN DAN OTORITAS PELABUHAN KELAS IV MALAHAYATI	34	8	42	80,95	19,05	100,00	0,30	0,31	0,30
83	KANTOR KESYAHBANDARAN DAN OTORITAS PELABUHAN KELAS IV MANOKWARI	24	7	31	77,42	22,58	100,00	0,21	0,27	0,22
84	KANTOR KESYAHBANDARAN DAN OTORITAS PELABUHAN KELAS IV MERAUKE	31	4	35	88,57	11,43	100,00	0,27	0,16	0,25
85	KANTOR KESYAHBANDARAN DAN OTORITAS PELABUHAN KELAS IV MEULABOH	12	3	15	80,00	20,00	100,00	0,11	0,12	0,11
86	KANTOR KESYAHBANDARAN DAN OTORITAS PELABUHAN KELAS IV MUARA ANGKE	23	5	28	82,14	17,86	100,00	0,20	0,19	0,20
87	KANTOR KESYAHBANDARAN DAN OTORITAS PELABUHAN KELAS IV MUARA SABAK	12	3	15	80,00	20,00	100,00	0,11	0,12	0,11
88	KANTOR KESYAHBANDARAN DAN OTORITAS PELABUHAN KELAS IV MUNTOK	14	4	18	77,78	22,22	100,00	0,12	0,16	0,13
89	KANTOR KESYAHBANDARAN DAN OTORITAS PELABUHAN KELAS IV NUNUKAN	24	2	26	92,31	7,69	100,00	0,21	0,08	0,19
90	KANTOR KESYAHBANDARAN DAN OTORITAS PELABUHAN KELAS IV PADANG BAI	24	3	27	88,89	11,11	100,00	0,21	0,12	0,19
91	KANTOR KESYAHBANDARAN DAN OTORITAS PELABUHAN KELAS IV PANARUKAN	33	9	42	78,57	21,43	100,00	0,29	0,35	0,30
92	KANTOR KESYAHBANDARAN DAN OTORITAS PELABUHAN KELAS IV PANGKAL BALAM	25	7	32	78,13	21,88	100,00	0,22	0,27	0,23
93	KANTOR KESYAHBANDARAN DAN OTORITAS PELABUHAN KELAS IV PANGKALAN BUN	10	2	12	83,33	16,67	100,00	0,09	0,08	0,09
94	KANTOR KESYAHBANDARAN DAN OTORITAS PELABUHAN KELAS IV PANGKALAN SUSU	31	6	37	83,78	16,22	100,00	0,27	0,23	0,27
95	KANTOR KESYAHBANDARAN DAN OTORITAS PELABUHAN KELAS IV PROBOLINGGO	35	12	47	74,47	25,53	100,00	0,31	0,47	0,34
96	KANTOR KESYAHBANDARAN DAN OTORITAS PELABUHAN KELAS IV PULANG PISAU	13	9	22	59,09	40,91	100,00	0,12	0,35	0,16
97	KANTOR KESYAHBANDARAN DAN OTORITAS PELABUHAN KELAS IV SABANG	22	5	27	81,48	18,52	100,00	0,19	0,19	0,19
98	KANTOR KESYAHBANDARAN DAN OTORITAS PELABUHAN KELAS IV SELAT PANJANG	24	4	28	85,71	14,29	100,00	0,21	0,16	0,20
99	KANTOR KESYAHBANDARAN DAN OTORITAS PELABUHAN KELAS IV SIBOLGA	30	6	36	83,33	16,67	100,00	0,27	0,23	0,26
100	KANTOR KESYAHBANDARAN DAN OTORITAS PELABUHAN KELAS IV SINTETE	13	6	19	68,42	31,58	100,00	0,12	0,23	0,14
101	KANTOR KESYAHBANDARAN DAN OTORITAS PELABUHAN KELAS IV SUKAMARA	11	2	13	84,62	15,38	100,00	0,10	0,08	0,09
102	KANTOR KESYAHBANDARAN DAN OTORITAS PELABUHAN KELAS IV TANJUNG BALAI ASAHAN	21	10	31	67,74	32,26	100,00	0,19	0,39	0,22
103	KANTOR KESYAHBANDARAN DAN OTORITAS PELABUHAN KELAS IV TANJUNG PANDAN	23	3	26	88,46	11,54	100,00	0,20	0,12	0,19
104	KANTOR KESYAHBANDARAN DAN OTORITAS PELABUHAN KELAS IV TEGAL	55	22	77	71,43	28,57	100,00	0,49	0,86	0,56
105	KANTOR KESYAHBANDARAN DAN OTORITAS PELABUHAN KELAS IV TEMBILAHAN	24	1	25	96,00	4,00	100,00	0,21	0,04	0,18
106	KANTOR KESYAHBANDARAN DAN OTORITAS PELABUHAN KELAS IV TOLI-TOLI	19	2	21	90,48	9,52	100,00	0,17	0,08	0,15
107	KANTOR KESYAHBANDARAN DAN OTORITAS PELABUHAN KELAS IV WANGAPU	9	2	11	81,82	18,18	100,00	0,08	0,08	0,08
108	KANTOR KESYAHBANDARAN DAN OTORITAS PELABUHAN KHUSUS BATAM	80	26	106	75,47	24,53	100,00	0,71	1,01	0,76
109	KANTOR UNIT PENYELENGGARA PELABUHAN KELAS I MOLAWA	23	5	28	82,14	17,86	100,00	0,20	0,19	0,20
110	KANTOR UNIT PENYELENGGARA PELABUHAN KELAS I SANGKULIRANG	13	6	19	68,42	31,58	100,00	0,12	0,23	0,14
111	KANTOR UNIT PENYELENGGARA PELABUHAN KELAS I TANJUNG UBAN	35	5	40	87,50	12,50	100,00	0,31	0,19	0,29
112	KANTOR UNIT PENYELENGGARA PELABUHAN KELAS I TOBELO	27	3	30	90,00	10,00	100,00	0,24	0,12	0,22
113	KANTOR UNIT PENYELENGGARA PELABUHAN KELAS II AMURANG	14	5	19	73,68	26,32	100,00	0,12	0,19	0,14
114	KANTOR UNIT PENYELENGGARA PELABUHAN KELAS II BABANG	30	2	32	93,75	6,25	100,00	0,27	0,08	0,23
115	KANTOR UNIT PENYELENGGARA PELABUHAN KELAS II BAJOE	25	10	35	71,43	28,57	100,00	0,22	0,39	0,25
116	KANTOR UNIT PENYELENGGARA PELABUHAN KELAS II BANGGAI	12	1	13	92,31	7,69	100,00	0,11	0,04	0,09
117	KANTOR UNIT PENYELENGGARA PELABUHAN KELAS II BENETE	16	1	17	94,12	5,88	100,00	0,14	0,04	0,12
118	KANTOR UNIT PENYELENGGARA PELABUHAN KELAS II BINTUNI	16	3	19	84,21	15,79	100,00	0,14	0,12	0,14
119	KANTOR UNIT PENYELENGGARA PELABUHAN KELAS II BRANTA	17	1	18	94,44	5,56	100,00	0,15	0,04	0,13
120	KANTOR UNIT PENYELENGGARA PELABUHAN KELAS II BULUKUMBA	16	5	21	76,19	23,81	100,00	0,14	0,19	0,15
121	KANTOR UNIT PENYELENGGARA PELABUHAN KELAS II GILMANUK	23	2	25	92,00	8,00	100,00	0,20	0,08	0,18
122	KANTOR UNIT PENYELENGGARA PELABUHAN KELAS II JEPARA	22	9	31	70,97	29,03	100,00	0,19	0,35	0,22
123	KANTOR UNIT PENYELENGGARA PELABUHAN KELAS II LARANTUKA	13	1	14	92,86	7,14	100,00	0,12	0,04	0,10
124	KANTOR UNIT PENYELENGGARA PELABUHAN KELAS II LINAU BINTUHAN	12	1	13	100,00	0,00	100,00	0,11	-	0,09
125	KANTOR UNIT PENYELENGGARA PELABUHAN KELAS II LUWUK	19	8	27	70,37	29,63	100,00	0,17	0,31	0,19
126	KANTOR UNIT PENYELENGGARA PELABUHAN KELAS II MACCINI BAJI	23	7	30	76,67	23,33	100,00	0,20	0,27	0,22
127	KANTOR UNIT PENYELENGGARA PELABUHAN KELAS II NABIRE	20	6	26	76,92	23,08	100,00	0,18	0,23	0,19
128	KANTOR UNIT PENYELENGGARA PELABUHAN KELAS II NAMLEA	16	3	19	84,21	15,79	100,00	0,14	0,12	0,14
129	KANTOR UNIT PENYELENGGARA PELABUHAN KELAS II NUSA PENIDA	20	4	24	83,33	16,67	100,00	0,18	0,16	0,17
130	KANTOR UNIT PENYELENGGARA PELABUHAN KELAS II PALOPO	30	10	40	75,00	25,00	100,00	0,27	0,39	0,29
131	KANTOR UNIT PENYELENGGARA PELABUHAN KELAS II PEMENANG	17	1	18	94,44	5,56	100,00	0,15	0,04	0,13
132	KANTOR UNIT PENYELENGGARA PELABUHAN KELAS II POMAKO	21	9	30	70,00	30,00	100,00	0,19	0,35	0,22
133	KANTOR UNIT PENYELENGGARA PELABUHAN KELAS II RAHA	26	5	31	83,87	16,13	100,00	0,23	0,19	0,22
134	KANTOR UNIT PENYELENGGARA PELABUHAN KELAS II RAJA AMPAT	18	4	22	81,82	18,18	100,00	0,16	0,16	0,16
135	KANTOR UNIT PENYELENGGARA PELABUHAN KELAS II REO	11	1	12	100,00	0,00	100,00	0,10	-	0,08
136	KANTOR UNIT PENYELENGGARA PELABUHAN KELAS II SANANA	16	9	25	64,00	36,00	100,00	0,14	0,35	0,18
137	KANTOR UNIT PENYELENGGARA PELABUHAN KELAS II SANGATTA	12	2	14	85,71	14,29	100,00	0,11	0,08	0,10
138	KANTOR UNIT PENYELENGGARA PELABUHAN KELAS II SAUMLAKI	25	5	30	83,33	16,67	100,00	0,22	0,19	0,22
139	KANTOR UNIT PENYELENGGARA PELABUHAN KELAS II SERUI	15	3	18	83,33	16,67	100,00	0,13	0,12	0,13
140	KANTOR UNIT PENYELENGGARA PELABUHAN KELAS II SOASIO	26	11	37	70,27	29,73	100,00	0,23	0,43	0,27
141	KANTOR UNIT PENYELENGGARA PELABUHAN KELAS II TAHUNA	29	2	31	93,55	6,45	100,00	0,26	0,08	0,22
142	KANTOR UNIT PENYELENGGARA PELABUHAN KELAS II TANA PASER	21	6	27	77,78	22,22	100,00	0,19	0,23	0,19
143	KANTOR UNIT PENYELENGGARA PELABUHAN KELAS II TANJUNG BERINGIN	23	5	28	82,14	17,86	100,00	0,20	0,19	0,20
144	KANTOR UNIT PENYELENGGARA PELABUHAN KELAS II TANJUNG REDEB	12	8	20	60,00	40,00	100,00	0,11	0,31	0,14
145	KANTOR UNIT PENYELENGGARA PELABUHAN KELAS II TANJUNG SELOR	7	2	9	77,78	22,22	100,00	0,06	0,08	0,06
146	KANTOR UNIT PENYELENGGARA PELABUHAN KELAS II TANJUNG SILOPO	18	2	20	90,00	10,00	100,00	0,16	0,08	0,14
147	KANTOR UNIT PENYELENGGARA PELABUHAN KELAS II TAREMPA	14	3	17	82,35	17,65	100,00	0,12	0,12	0,12
148	KANTOR UNIT PENYELENGGARA PELABUHAN KELAS II TUAL	32	10	42	76,19	23,81	100,00	0,28	0,39	0,30
149	KANTOR UNIT PENYELENGGARA PELABUHAN KELAS II TULEHU	20	6	26	76,92	23,08	100,00	0,18	0,23	0,19
150	KANTOR UNIT PENYELENGGARA PELABUHAN KELAS II WANCEI	17	2	19	89,47	10,53	100,00	0,15	0,08	0,14
151	KANTOR UNIT PENYELENGGARA PELABUHAN KELAS II WEDA	11	5	16	68,75	31,25	100,00	0,10	0,19	0,12
152	KANTOR UNIT PENYELENGGARA PELABUHAN KELAS III AGATS	7	1	8	87,50	12,50	100,00	0,06	0,04	0,06
153	KANTOR UNIT PENYELENGGARA PELABUHAN KELAS III AMAHAI	20	4	24	83,33	16,67	100,00	0,18	0,16	0,17
154	KANTOR UNIT PENYELENGGARA PELABUHAN KELAS III AMPANA	13	1	14	92,86	7,14	100,00	0,12	0,04	0,10
155	KANTOR UNIT PENYELENGGARA PELABUHAN KELAS III ATAPUPU	14	2	16	87,50	12,50	100,00	0,12	0,08	0,12
156	KANTOR UNIT PENYELENGGARA PELABUHAN KELAS III BA'A	9	1	10	90,00	10,00	100,00	0,08	0,04	0,07
157	KANTOR UNIT PENYELENGGARA PELABUHAN KELAS III BADE	13	1	14	100,00	0,00	100,00	0,12	-	0,09
158	KANTOR UNIT PENYELENGGARA PELABUHAN KELAS III BARANUSA	6	2	8	75,00	25,00	100,00	0,05	0,08	0,06
159	KANTOR UNIT PENYELENGGARA PELABUHAN KELAS III BARUS	9	1	10	100,00	0,00	100,00	0,08	-	0,06
160	KANTOR UNIT PENYELENGGARA PELABUHAN KELAS III BATAHAN	9	1	10	90,00	10,00	100,00	0,08	0,04	0,07

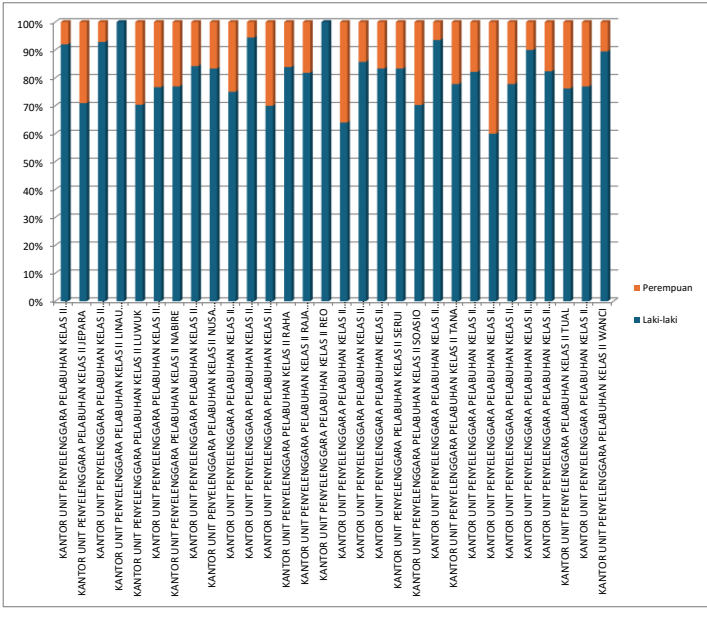
No.	UNIT KERJA	Jumlah Pegawai			Presentase Komposisi Pegawai			Presentase Partisipasi Pegawai		
		Laki-laki	Perempuan	Lk+Pr	Lk	Pr	Lk+Pr	Lk	Pr	Lk+Pr
161	KANTOR UNIT PENYELENGGARA PELABUHAN KELAS III BATANG	19	5	24	79,17	20,83	100,00	0,17	0,19	0,17
162	KANTOR UNIT PENYELENGGARA PELABUHAN KELAS III BAWEAN	15	3	18	83,33	16,67	100,00	0,13	0,12	0,13
163	KANTOR UNIT PENYELENGGARA PELABUHAN KELAS III BELANG-BELANG	19	2	21	90,48	9,52	100,00	0,17	0,08	0,15
164	KANTOR UNIT PENYELENGGARA PELABUHAN KELAS III BULA	8	4	12	66,67	33,33	100,00	0,07	0,16	0,09
165	KANTOR UNIT PENYELENGGARA PELABUHAN KELAS III BULI	12	1	13	92,31	7,69	100,00	0,11	0,04	0,09
166	KANTOR UNIT PENYELENGGARA PELABUHAN KELAS III BUNGKU	9	2	11	81,82	18,18	100,00	0,08	0,08	0,08
167	KANTOR UNIT PENYELENGGARA PELABUHAN KELAS III BUNTA	11	1	12	100,00	0,00	100,00	0,10	-	0,08
168	KANTOR UNIT PENYELENGGARA PELABUHAN KELAS III CALABAI	8	1	9	88,89	11,11	100,00	0,07	0,04	0,06
169	KANTOR UNIT PENYELENGGARA PELABUHAN KELAS III CALANG	12	1	13	100,00	0,00	100,00	0,11	-	0,09
170	KANTOR UNIT PENYELENGGARA PELABUHAN KELAS III DABO SINGKEP	10	3	13	76,92	23,08	100,00	0,09	0,12	0,09
171	KANTOR UNIT PENYELENGGARA PELABUHAN KELAS III DARUBA	11	2	13	84,62	15,38	100,00	0,10	0,08	0,09
172	KANTOR UNIT PENYELENGGARA PELABUHAN KELAS III DOBO	13	1	14	92,86	7,14	100,00	0,12	0,04	0,10
173	KANTOR UNIT PENYELENGGARA PELABUHAN KELAS III GESER	9	1	10	90,00	10,00	100,00	0,08	0,04	0,07
174	KANTOR UNIT PENYELENGGARA PELABUHAN KELAS III HATU PIRU	12	3	15	80,00	20,00	100,00	0,11	0,12	0,11
175	KANTOR UNIT PENYELENGGARA PELABUHAN KELAS III INDRAMAYU	21	2	23	91,30	8,70	100,00	0,19	0,08	0,17
176	KANTOR UNIT PENYELENGGARA PELABUHAN KELAS III JAILOLO	13	4	17	76,47	23,53	100,00	0,12	0,16	0,12
177	KANTOR UNIT PENYELENGGARA PELABUHAN KELAS III JAMPEA	14	1	15	93,33	6,67	100,00	0,12	0,04	0,11
178	KANTOR UNIT PENYELENGGARA PELABUHAN KELAS III JENEPONTO	15	2	17	88,24	11,76	100,00	0,13	0,08	0,12
179	KANTOR UNIT PENYELENGGARA PELABUHAN KELAS III JUWANA	16	8	24	66,67	33,33	100,00	0,14	0,31	0,17
180	KANTOR UNIT PENYELENGGARA PELABUHAN KELAS III KAIMANA	16	3	19	84,21	15,79	100,00	0,14	0,12	0,14
181	KANTOR UNIT PENYELENGGARA PELABUHAN KELAS III KARANGANTU	16	6	22	72,73	27,27	100,00	0,14	0,23	0,16
182	KANTOR UNIT PENYELENGGARA PELABUHAN KELAS III KARIMUN JAWA	9	3	12	75,00	25,00	100,00	0,08	0,12	0,09
183	KANTOR UNIT PENYELENGGARA PELABUHAN KELAS III KENDAWANGAN	10	1	11	100,00	0,00	100,00	0,09	-	0,07
184	KANTOR UNIT PENYELENGGARA PELABUHAN KELAS III KINTAP	21	2	23	91,30	8,70	100,00	0,19	0,08	0,17
185	KANTOR UNIT PENYELENGGARA PELABUHAN KELAS III KOKAS	8	1	9	88,89	11,11	100,00	0,07	0,04	0,06
186	KANTOR UNIT PENYELENGGARA PELABUHAN KELAS III KOLAKA	26	3	29	89,66	10,34	100,00	0,23	0,12	0,21
187	KANTOR UNIT PENYELENGGARA PELABUHAN KELAS III KOLONEDALE	9	2	11	81,82	18,18	100,00	0,08	0,08	0,08
188	KANTOR UNIT PENYELENGGARA PELABUHAN KELAS III KORIDO	10	2	12	100,00	0,00	100,00	0,09	-	0,07
189	KANTOR UNIT PENYELENGGARA PELABUHAN KELAS III KOTA AGUNG	11	6	17	64,71	35,29	100,00	0,10	0,23	0,12
190	KANTOR UNIT PENYELENGGARA PELABUHAN KELAS III KOTABUNAN	9	1	10	100,00	0,00	100,00	0,08	-	0,06
191	KANTOR UNIT PENYELENGGARA PELABUHAN KELAS III KUALA GAUNG	11	1	12	91,67	8,33	100,00	0,10	0,04	0,09
192	KANTOR UNIT PENYELENGGARA PELABUHAN KELAS III KUALA MENDAHARA	10	1	11	90,91	9,09	100,00	0,09	0,04	0,08
193	KANTOR UNIT PENYELENGGARA PELABUHAN KELAS III KUALA SAMBOJA	9	3	12	75,00	25,00	100,00	0,08	0,12	0,09
194	KANTOR UNIT PENYELENGGARA PELABUHAN KELAS III KWANDANG	3	4	7	42,86	57,14	100,00	0,03	0,16	0,05
195	KANTOR UNIT PENYELENGGARA PELABUHAN KELAS III LABUHAN	14	5	19	73,68	26,32	100,00	0,12	0,19	0,14
196	KANTOR UNIT PENYELENGGARA PELABUHAN KELAS III LABUHAN LOMBOK	17	2	19	89,47	10,53	100,00	0,15	0,08	0,14
197	KANTOR UNIT PENYELENGGARA PELABUHAN KELAS III LABUHAN MARINGGAI	11	1	12	100,00	0,00	100,00	0,10	-	0,08
198	KANTOR UNIT PENYELENGGARA PELABUHAN KELAS III LABUHAN UKI	9	2	11	81,82	18,18	100,00	0,08	0,08	0,08
199	KANTOR UNIT PENYELENGGARA PELABUHAN KELAS III LAHEWA	8	3	11	72,73	27,27	100,00	0,07	0,12	0,08
200	KANTOR UNIT PENYELENGGARA PELABUHAN KELAS III LAIWU	16	4	20	80,00	20,00	100,00	0,14	0,16	0,14
201	KANTOR UNIT PENYELENGGARA PELABUHAN KELAS III LAPUKO	19	2	21	90,48	9,52	100,00	0,17	0,08	0,15
202	KANTOR UNIT PENYELENGGARA PELABUHAN KELAS III LEIDONG	11	2	13	84,62	15,38	100,00	0,10	0,08	0,09
203	KANTOR UNIT PENYELENGGARA PELABUHAN KELAS III LEOK	10	1	11	100,00	0,00	100,00	0,09	-	0,07
204	KANTOR UNIT PENYELENGGARA PELABUHAN KELAS III LEWOLEBA	5	3	8	62,50	37,50	100,00	0,04	0,12	0,06
205	KANTOR UNIT PENYELENGGARA PELABUHAN KELAS III LUKUPANG	11	3	14	78,57	21,43	100,00	0,10	0,12	0,10
206	KANTOR UNIT PENYELENGGARA PELABUHAN KELAS III MAJENE	18	3	21	85,71	14,29	100,00	0,16	0,12	0,15
207	KANTOR UNIT PENYELENGGARA PELABUHAN KELAS III MALAKONI ENGGANO	10	1	11	100,00	0,00	100,00	0,09	-	0,07
208	KANTOR UNIT PENYELENGGARA PELABUHAN KELAS III MALLI	12	3	15	80,00	20,00	100,00	0,11	0,12	0,11
209	KANTOR UNIT PENYELENGGARA PELABUHAN KELAS III MAMUJU	20	7	27	74,07	25,93	100,00	0,18	0,27	0,19
210	KANTOR UNIT PENYELENGGARA PELABUHAN KELAS III MANGGAR	16	3	19	84,21	15,79	100,00	0,14	0,12	0,14
211	KANTOR UNIT PENYELENGGARA PELABUHAN KELAS III MARAPOKOT	10	1	11	100,00	0,00	100,00	0,09	-	0,07
212	KANTOR UNIT PENYELENGGARA PELABUHAN KELAS III MASALEMBO	9	1	10	90,00	10,00	100,00	0,08	0,04	0,07
213	KANTOR UNIT PENYELENGGARA PELABUHAN KELAS III MELONGUANE	20	5	25	80,00	20,00	100,00	0,18	0,19	0,18
214	KANTOR UNIT PENYELENGGARA PELABUHAN KELAS III MENGGALA	11	1	12	100,00	0,00	100,00	0,10	-	0,08
215	KANTOR UNIT PENYELENGGARA PELABUHAN KELAS III MESUJI	9	3	12	75,00	25,00	100,00	0,08	0,12	0,09
216	KANTOR UNIT PENYELENGGARA PELABUHAN KELAS III MUARA SIBERUT	13	1	14	92,86	7,14	100,00	0,12	0,04	0,10
217	KANTOR UNIT PENYELENGGARA PELABUHAN KELAS III NAMROLE	18	1	19	94,74	5,26	100,00	0,16	0,04	0,14
218	KANTOR UNIT PENYELENGGARA PELABUHAN KELAS III NIPAH PANJANG	9	2	11	81,82	18,18	100,00	0,08	0,08	0,08
219	KANTOR UNIT PENYELENGGARA PELABUHAN KELAS III OGOAMAS	10	4	14	71,43	28,57	100,00	0,09	0,16	0,10
220	KANTOR UNIT PENYELENGGARA PELABUHAN KELAS III ORANSBARI	8	2	10	80,00	20,00	100,00	0,07	0,08	0,07
221	KANTOR UNIT PENYELENGGARA PELABUHAN KELAS III PADANG TIKAR	9	1	10	90,00	10,00	100,00	0,08	0,04	0,07
222	KANTOR UNIT PENYELENGGARA PELABUHAN KELAS III PAGIMANA	12	1	13	92,31	7,69	100,00	0,11	0,04	0,09
223	KANTOR UNIT PENYELENGGARA PELABUHAN KELAS III PALOH	6	2	8	75,00	25,00	100,00	0,05	0,08	0,06
224	KANTOR UNIT PENYELENGGARA PELABUHAN KELAS III PANGANDARAN	19	3	22	86,36	13,64	100,00	0,17	0,12	0,16
225	KANTOR UNIT PENYELENGGARA PELABUHAN KELAS III PANIPAHAN	9	1	10	90,00	10,00	100,00	0,08	0,04	0,07
226	KANTOR UNIT PENYELENGGARA PELABUHAN KELAS III PARIGI	12	6	18	66,67	33,33	100,00	0,11	0,23	0,13
227	KANTOR UNIT PENYELENGGARA PELABUHAN KELAS III PATTIROBAJO	13	4	17	76,47	23,53	100,00	0,12	0,16	0,12
228	KANTOR UNIT PENYELENGGARA PELABUHAN KELAS III PELABUHAN RATU	15	2	17	88,24	11,76	100,00	0,13	0,08	0,12
229	KANTOR UNIT PENYELENGGARA PELABUHAN KELAS III POMALA	15	6	21	71,43	28,57	100,00	0,13	0,23	0,15
230	KANTOR UNIT PENYELENGGARA PELABUHAN KELAS III POSO	12	4	16	75,00	25,00	100,00	0,11	0,16	0,12
231	KANTOR UNIT PENYELENGGARA PELABUHAN KELAS III PULAU BUNYU	16	1	17	94,12	5,88	100,00	0,14	0,04	0,12
232	KANTOR UNIT PENYELENGGARA PELABUHAN KELAS III PULAU TELLO	7	3	10	70,00	30,00	100,00	0,06	0,12	0,07
233	KANTOR UNIT PENYELENGGARA PELABUHAN KELAS III REMBANG	20	6	26	76,92	23,08	100,00	0,18	0,23	0,19
234	KANTOR UNIT PENYELENGGARA PELABUHAN KELAS III SADAI	8	2	10	80,00	20,00	100,00	0,07	0,08	0,07
235	KANTOR UNIT PENYELENGGARA PELABUHAN KELAS III SAKETA	2	1	3	100,00	0,00	100,00	0,02	-	0,01
236	KANTOR UNIT PENYELENGGARA PELABUHAN KELAS III SAPE	12	1	13	92,31	7,69	100,00	0,11	0,04	0,09
237	KANTOR UNIT PENYELENGGARA PELABUHAN KELAS III SAPEKEN	12	1	13	92,31	7,69	100,00	0,11	0,04	0,09
238	KANTOR UNIT PENYELENGGARA PELABUHAN KELAS III SAPUDI	9	5	14	64,29	35,71	100,00	0,08	0,19	0,10
239	KANTOR UNIT PENYELENGGARA PELABUHAN KELAS III SARMI	12	6	18	66,67	33,33	100,00	0,11	0,23	0,13
240	KANTOR UNIT PENYELENGGARA PELABUHAN KELAS III SEBA	10	3	13	76,92	23,08	100,00	0,09	0,12	0,09

No.	UNIT KERJA	Jumlah Pegawai			Presentase Komposisi Pegawai			Presentase Partisipasi Pegawai		
		Laki-laki	Perempuan	Lk+Pr	Lk	Pr	Lk+Pr	Lk	Pr	Lk+Pr
241	KANTOR UNIT PENYELENGGARA PELABUHAN KELAS III SELAYAR	18	4	22	81,82	18,18	100,00	0,16	0,16	0,16
242	KANTOR UNIT PENYELENGGARA PELABUHAN KELAS III SENAYANG	11	1	12	91,67	8,33	100,00	0,10	0,04	0,09
243	KANTOR UNIT PENYELENGGARA PELABUHAN KELAS III SIKAKAP	10	4	14	71,43	28,57	100,00	0,09	0,16	0,10
244	KANTOR UNIT PENYELENGGARA PELABUHAN KELAS III SINABANG	7		7	100,00	0,00	100,00	0,06	-	0,05
245	KANTOR UNIT PENYELENGGARA PELABUHAN KELAS III SINGKIL	11	2	13	84,62	15,38	100,00	0,10	0,08	0,09
246	KANTOR UNIT PENYELENGGARA PELABUHAN KELAS III SINJAI	18	5	23	78,26	21,74	100,00	0,16	0,19	0,17
247	KANTOR UNIT PENYELENGGARA PELABUHAN KELAS III SIROMBU	7	2	9	77,78	22,22	100,00	0,06	0,08	0,06
248	KANTOR UNIT PENYELENGGARA PELABUHAN KELAS III SIUBAN	11	2	13	84,62	15,38	100,00	0,10	0,08	0,09
249	KANTOR UNIT PENYELENGGARA PELABUHAN KELAS III SIWA	19	3	22	86,36	13,64	100,00	0,17	0,12	0,16
250	KANTOR UNIT PENYELENGGARA PELABUHAN KELAS III SOFIFI	1		1	100,00	0,00	100,00	0,01	-	0,01
251	KANTOR UNIT PENYELENGGARA PELABUHAN KELAS III SUNGAI GUNTUNG	11	1	12	91,67	8,33	100,00	0,10	0,04	0,09
252	KANTOR UNIT PENYELENGGARA PELABUHAN KELAS III SUNGAI LUMPUR	21	1	22	95,45	4,55	100,00	0,19	0,04	0,16
253	KANTOR UNIT PENYELENGGARA PELABUHAN KELAS III SUNGAI NYAMUK	9	2	11	81,82	18,18	100,00	0,08	0,08	0,08
254	KANTOR UNIT PENYELENGGARA PELABUHAN KELAS III SUSOH	9	4	13	69,23	30,77	100,00	0,08	0,16	0,09
255	KANTOR UNIT PENYELENGGARA PELABUHAN KELAS III TANJUNG MEDANG	8		8	100,00	0,00	100,00	0,07	-	0,06
256	KANTOR UNIT PENYELENGGARA PELABUHAN KELAS III TANJUNG SANTAN	9	1	10	90,00	10,00	100,00	0,08	0,04	0,07
257	KANTOR UNIT PENYELENGGARA PELABUHAN KELAS III TANJUNG SARANG ELANG	17	4	21	80,95	19,05	100,00	0,15	0,16	0,15
258	KANTOR UNIT PENYELENGGARA PELABUHAN KELAS III TAPAK TUAN	9	1	10	90,00	10,00	100,00	0,08	0,04	0,07
259	KANTOR UNIT PENYELENGGARA PELABUHAN KELAS III TELAGA BIRU	14		14	100,00	0,00	100,00	0,12	-	0,10
260	KANTOR UNIT PENYELENGGARA PELABUHAN KELAS III TELUK BATANG	9		9	100,00	0,00	100,00	0,08	-	0,06
261	KANTOR UNIT PENYELENGGARA PELABUHAN KELAS III TELUK DALAM	11	3	14	78,57	21,43	100,00	0,10	0,12	0,10
262	KANTOR UNIT PENYELENGGARA PELABUHAN KELAS III TELUK SIGINTUNG	8	1	9	88,89	11,11	100,00	0,07	0,04	0,06
263	KANTOR UNIT PENYELENGGARA PELABUHAN KELAS III TEMINABUAN	9	2	11	81,82	18,18	100,00	0,08	0,08	0,08
264	KANTOR UNIT PENYELENGGARA PELABUHAN KELAS III TILAMUTTA	14	1	15	93,33	6,67	100,00	0,12	0,04	0,11
265	KANTOR UNIT PENYELENGGARA PELABUHAN KELAS III ULU SIAU	12	2	14	85,71	14,29	100,00	0,11	0,08	0,10
266	KANTOR UNIT PENYELENGGARA PELABUHAN KELAS III WAIKILO	12	1	13	92,31	7,69	100,00	0,11	0,04	0,09
267	KANTOR UNIT PENYELENGGARA PELABUHAN KELAS III WAREN	9		9	100,00	0,00	100,00	0,08	-	0,06
268	KANTOR UNIT PENYELENGGARA PELABUHAN KELAS III WASIOR	8	1	9	88,89	11,11	100,00	0,07	0,04	0,06
269	KANTOR UNIT PENYELENGGARA PELABUHAN KELAS III WINI	5		5	100,00	0,00	100,00	0,04	-	0,04
270	KANTOR UNIT PENYELENGGARA PELABUHAN KELAS III WONRELI	13	2	15	86,67	13,33	100,00	0,12	0,08	0,11
271	PANGKALAN PENJAGAAN LAUT DAN PANTAI KELAS I TANJUNG PRIOK	233	16	249	93,57	6,43	100,00	2,06	0,62	1,80
272	PANGKALAN PENJAGAAN LAUT DAN PANTAI KELAS II BITUNG	76	5	81	93,83	6,17	100,00	0,67	0,19	0,58
273	PANGKALAN PENJAGAAN LAUT DAN PANTAI KELAS II TANJUNG PERAK	74	16	90	82,22	17,78	100,00	0,66	0,62	0,65
274	PANGKALAN PENJAGAAN LAUT DAN PANTAI KELAS II TANJUNG UBAN	97	6	103	94,17	5,83	100,00	0,86	0,23	0,74
275	PANGKALAN PENJAGAAN LAUT DAN PANTAI KELAS II TUAL	106	7	113	93,81	6,19	100,00	0,94	0,27	0,82
276	DISTRIK NAVIGASI KELAS I AMBON	157	17	174	90,23	9,77	100,00	1,39	0,66	1,26
277	DISTRIK NAVIGASI KELAS I BELAWAN	128	23	151	84,77	15,23	100,00	1,13	0,90	1,09
278	DISTRIK NAVIGASI KELAS I BITUNG	162	19	181	89,50	10,50	100,00	1,43	0,74	1,31
279	DISTRIK NAVIGASI KELAS I DUMAI	115	12	127	90,55	9,45	100,00	1,02	0,47	0,92
280	DISTRIK NAVIGASI KELAS I MAKASSAR	175	37	212	82,55	17,45	100,00	1,55	1,44	1,53
281	DISTRIK NAVIGASI KELAS I PALEMBANG	103	29	132	78,03	21,97	100,00	0,91	1,13	0,95
282	DISTRIK NAVIGASI KELAS I SAMARINDA	104	19	123	84,55	15,45	100,00	0,92	0,74	0,89
283	DISTRIK NAVIGASI KELAS I SORONG	115	10	125	92,00	8,00	100,00	1,02	0,39	0,90
284	DISTRIK NAVIGASI KELAS I TANJUNG PERAK	192	45	237	81,01	18,99	100,00	1,70	1,75	1,71
285	DISTRIK NAVIGASI KELAS I TANJUNG PINANG	176	8	184	95,65	4,35	100,00	1,56	0,31	1,33
286	DISTRIK NAVIGASI KELAS I TANJUNG PRIOK	177	44	221	80,09	19,91	100,00	1,57	1,71	1,59
287	DISTRIK NAVIGASI KELAS II BANJARMASIN	94	14	108	87,04	12,96	100,00	0,83	0,55	0,78
288	DISTRIK NAVIGASI KELAS II BENOA	182	18	200	91,00	9,00	100,00	1,61	0,70	1,44
289	DISTRIK NAVIGASI KELAS II JAYAPURA	75	12	87	86,21	13,79	100,00	0,66	0,47	0,63
290	DISTRIK NAVIGASI KELAS II KUPANG	134	16	150	89,33	10,67	100,00	1,19	0,62	1,08
291	DISTRIK NAVIGASI KELAS II SABANG	118	5	123	95,93	4,07	100,00	1,04	0,19	0,89
292	DISTRIK NAVIGASI KELAS II TANJUNG EMAS	147	32	179	82,12	17,88	100,00	1,30	1,25	1,29
293	DISTRIK NAVIGASI KELAS II TELUK BAYUR	128	13	141	90,78	9,22	100,00	1,13	0,51	1,02
294	DISTRIK NAVIGASI KELAS III KENDARI	121	14	135	89,63	10,37	100,00	1,07	0,55	0,97
295	DISTRIK NAVIGASI KELAS III MERAUKE	80	5	85	94,12	5,88	100,00	0,71	0,19	0,61
296	DISTRIK NAVIGASI KELAS III PONTIANAK	97	17	114	85,09	14,91	100,00	0,86	0,66	0,82
297	DISTRIK NAVIGASI KELAS III SIBOLGA	105	7	112	93,75	6,25	100,00	0,93	0,27	0,81
298	DISTRIK NAVIGASI KELAS III TANJUNG INTAN	115	11	126	91,27	8,73	100,00	1,02	0,43	0,91
299	DISTRIK NAVIGASI KELAS III TARAKAN	82	3	85	96,47	3,53	100,00	0,73	0,12	0,61
300	DISTRIK NAVIGASI KELAS III TUAL	89	14	103	86,41	13,59	100,00	0,79	0,55	0,74
301	BALAI KESEHATAN KERJA PELAYARAN	21	42	63	33,33	66,67	100,00	0,19	1,64	0,45
302	BALAI TEKNOLOGI KESELAMATAN PELAYARAN	52	13	65	80,00	20,00	100,00	0,46	0,51	0,47
	JUMLAH	11.293	2.568	13861	81,47	18,53	100,00	100,00	100,00	100,00



Jumlah dan Partisipasi SDM menurut Tingkat Pendidikan Pegawai dan Jenis Kelamin





KANTC
 KANTC
 KANTC
 KANTO
 KANTO
 KANTO
 KANTO
 KANTO
 KANTO
 KANTO