



Kementerian Perhubungan
Republik Indonesia

2024

Laporan Barang Pengguna

Semester I TA. 2024





**KEMENTERIAN PERHUBUNGAN
REPUBLIK INDONESIA**

Nomor : UM.006/1/12/PHB/2024
Klasifikasi : Biasa
Lampiran : Satu berkas
Hal : Laporan Barang Pengguna Semester I
TA. 2024 Kementerian Perhubungan


Jakarta, 25 Juli 2024

Yth. Direktur Jenderal Kekayaan Negara
Kementerian Keuangan

Menunjuk Peraturan Menteri Keuangan Nomor 118/PMK.06/2018 Tentang Tata Cara Rekonsiliasi Barang Milik Negara Dalam Rangka Penyusunan Laporan Keuangan Pemerintah Pusat, bersama ini disampaikan Laporan Barang Pengguna Semester I Tahun Anggaran 2024 Kementerian Perhubungan.

Nilai Neraca pada Laporan Barang Pengguna Semester I Tahun Anggaran 2024 Kementerian Perhubungan yang disampaikan kepada Direktur Jenderal Kekayaan Negara Kementerian Keuangan sebesar Rp651.295.258.935.915,- (enam ratus lima puluh satu triliun dua ratus sembilan puluh lima miliar dua ratus lima puluh delapan juta sembilan ratus tiga puluh lima ribu sembilan ratus lima belas rupiah).

Atas perhatian dan kerjasamanya, kami ucapkan terima kasih.



a.n. Menteri Perhubungan
Sekretaris Jenderal,

Novie Riyanto R.
NIP. 196611111995031001

Tembusan:

1. Ketua Badan Pemeriksa Keuangan;
2. Menteri Perhubungan;
3. Kepala Badan Pengawasan Keuangan dan Pembangunan;
4. Inspektur Jenderal, Kemenhub;
5. Para Direktur Jenderal di lingkungan Kemenhub;
6. Para Kepala Badan di lingkungan Kemenhub;
7. Direktur Perumusan Kebijakan Kekayaan Negara, Kemenkeu;
8. Kepala Biro Keuangan, Setjen Kemenhub;
9. Kepala Biro Layanan Pengadaan dan Pengelolaan BMN, Setjen Kemenhub.

Neraca Face
BMN

**LAPORAN POSISI BARANG MILIK NEGARA DI NERACA
POSISI PER TANGGAL 30 JUNI 2024
TAHUN ANGGARAN 2024**

UAPB : 022 KEMENTERIAN PERHUBUNGAN

Tgl.Data : 20/07/24 6:20 AM
Tanggal : 20/07/24 12:25 PM
Halaman : 1
Kode Lap : lap_bmn_neraca_face_kl_poc

AKUN NERACA		JUMLAH
KODE	URAIAN	
1	2	2
117111	Barang Konsumsi	154,306,270,584
117112	Amunisi	172,106,548
117113	Bahan untuk Pemeliharaan	3,262,156,755
117114	Suku Cadang	1,646,000,393,334
117121	Pita Cukai, Materai dan Leges	551,000
117122	Tanah Bangunan untuk dijual atau diserahkan kepada Masyarakat	1,207,927,526,341
117124	Peralatan dan Mesin untuk dijual atau diserahkan kepada	928,333,289,934
117125	Jalan, Irigasi dan Jaringan untuk diserahkan kepada Masyarakat	609,780,669,405
117126	Aset Tetap Lainnya untuk diserahkan kepada Masyarakat	7,424,315,000
117127	Aset Lain-Lain untuk diserahkan kepada Masyarakat	943,492,000
117128	Barang Persediaan Lainnya untuk Dijual/Diserahkan ke Masyarakat	19,380,074,276
117129	Persediaan Lainnya Untuk Diserahkan Kepada Masyarakat – Dalam	4,571,019,457
117131	Bahan Baku	52,064,754,659
117191	Persediaan untuk Tujuan Strategis/Berjaga-jaga	98,333,200
117199	Persediaan Lainnya	37,067,641,068
131111	Tanah	310,284,952,432,519
132111	Peralatan dan Mesin	59,472,556,949,185
133111	Gedung dan Bangunan	38,802,886,460,481
134111	Jalan dan Jembatan	154,662,179,024,823
134112	Irigasi	15,017,807,377,219
134113	Jaringan	14,897,112,400,831
135111	Aset Tetap Renovasi	2,539,986,854,773
135121	Aset Tetap Lainnya	300,725,721,576
136111	Konstruksi Dalam pengerjaan	28,154,920,093,640
137111	Akumulasi Penyusutan Peralatan dan Mesin	(45,223,899,965,502)
137211	Akumulasi Penyusutan Gedung dan Bangunan	(5,868,864,447,569)
137311	Akumulasi Penyusutan Jalan dan Jembatan	(92,406,572,074,809)
137312	Akumulasi Penyusutan Irigasi	(7,738,592,777,950)
137313	Akumulasi Penyusutan Jaringan	(4,074,149,808,543)
137411	Akumulasi Penyusutan Aset Tetap Lainnya	(67,224,583,882)
138111	Aset Konsesi Jasa Partisipasi Pemerintah	17,037,489,556,702
138121	Aset Konsesi Jasa Partisipasi Mitra	163,612,983,153,106
138131	Aset Konsesi Jasa Partisipasi Mitra Dalam Pengerjaan	1,034,667,732
138211	Akumulasi Penyusutan Aset Konsesi Jasa Partisipasi Pemerintah	(3,459,042,770,722)
138221	Akumulasi Penyusutan Aset Konsesi Jasa Partisipasi Mitra	(5,304,941,083,970)
138311	Properti Investasi	1,835,950,551,832
138411	Akumulasi Penyusutan Properti Investasi	(19,200,929,106)
162121	Hak Cipta	181,447,000
162141	Paten	50,000,000
162151	Software	736,197,713,113
162161	Lisensi	15,352,899,494

LAPORAN POSISI BARANG MILIK NEGARA DI NERACA
POSISI PER TANGGAL 30 JUNI 2024
TAHUN ANGGARAN 2024

UAPB : 022 KEMENTERIAN PERHUBUNGAN

Tgl.Data : 20/07/24 6:20 AM
Tanggal : 20/07/24 12:25 PM
Halaman : 2
Kode Lap : lap_bmn_neraca_face_kl_pc

AKUN NERACA		JUMLAH
KODE	URAIAN	
1	2	2
162171	Hasil Kajian/Penelitian	1,357,378,081,169
162191	Aset Tak Berwujud Lainnya	471,056,778,160
162311	Aset Tak Berwujud Dalam Pengerjaan	408,884,601,652
166112	Aset Tetap yang tidak digunakan dalam operasi pemerintahan	2,163,737,495,541
166113	Aset Tak Berwujud yang tidak digunakan dalam Operasional	94,068,881,015
166114	BMN Dalam Proses PMPP	1,197,876,390,763
169122	Akumulasi Penyusutan Aset Tetap yang Tidak Digunakan dalam	(1,619,250,074,522)
169312	Akumulasi Amortisasi Hak Cipta	(30,162,510)
169314	Akumulasi Amortisasi Paten	(20,882,354)
169315	Akumulasi Amortisasi Software	(650,109,156,858)
169316	Akumulasi Amortisasi Lisensi	(8,538,607,508)
169317	Akumulasi Amortisasi Aset Tak Berwujud Lainnya	(174,440,100)
169318	Akumulasi Amortisasi Aset Tak Berwujud yang tidak digunakan	(831,424,067)
J U M L A H		651,295,258,935,915

Jakarta, 22 Juli 2024
Penanggung Jawab UAPB
Sekretaris Jenderal



Novie Riyanto R.
Novie Riyanto R.
NIP. 196611111995031001

Neraca Saldo Awal BMN

LAPORAN POSISI BARANG MILIK NEGARA DI NERACA - TINGKAT KL
POSISI PER TANGGAL 01 JANUARI 2024 (SALDO AWAL)
TAHUN ANGGARAN 2024

UAPB : 022 KEMENTERIAN PERHUBUNGAN

Tanggal : 20/07/24 12:26 PM

Halaman : 1

Kode Lap : lap_bmn_neraca_sawal_kl_poc

AKUN NERACA		JUMLAH
KODE	URAIAN	
1	2	2
117111	Barang Konsumsi	104,229,506,551
117112	Amunisi	176,447,308
117113	Bahan untuk Pemeliharaan	2,082,640,721
117114	Suku Cadang	1,486,577,215,287
117122	Tanah Bangunan untuk dijual atau diserahkan kepada Masyarakat	1,427,880,879,696
117124	Peralatan dan Mesin untuk dijual atau diserahkan kepada	1,143,768,254,754
117125	Jalan, Irigasi dan Jaringan untuk diserahkan kepada Masyarakat	605,987,636,217
117126	Aset Tetap Lainnya untuk diserahkan kepada Masyarakat	7,424,315,000
117127	Aset Lain-Lain untuk diserahkan kepada Masyarakat	943,492,000
117128	Barang Persediaan Lainnya untuk Dijual/Diserahkan ke Masyarakat	18,013,445,476
117131	Bahan Baku	59,515,964,930
117191	Persediaan untuk Tujuan Strategis/Berjaga-jaga	101,131,600
117199	Persediaan Lainnya	39,601,877,382
131111	Tanah	311,320,765,974,280
132111	Peralatan dan Mesin	59,223,639,749,490
133111	Gedung dan Bangunan	38,165,346,694,511
134111	Jalan dan Jembatan	153,070,499,277,167
134112	Irigasi	14,746,325,061,601
134113	Jaringan	14,695,249,877,292
135111	Aset Tetap Renovasi	2,564,572,732,027
135121	Aset Tetap Lainnya	298,360,265,796
136111	Konstruksi Dalam pengerjaan	25,508,820,592,972
137111	Akumulasi Penyusutan Peralatan dan Mesin	(43,690,127,468,336)
137211	Akumulasi Penyusutan Gedung dan Bangunan	(5,373,436,566,313)
137311	Akumulasi Penyusutan Jalan dan Jembatan	(88,387,870,254,326)
137312	Akumulasi Penyusutan Irigasi	(7,235,139,900,665)
137313	Akumulasi Penyusutan Jaringan	(3,801,859,594,154)
137411	Akumulasi Penyusutan Aset Tetap Lainnya	(66,928,877,423)
138111	Aset Konsesi Jasa Partisipasi Pemerintah	17,211,112,087,289
138121	Aset Konsesi Jasa Partisipasi Mitra	137,667,216,285,172
138131	Aset Konsesi Jasa Partisipasi Mitra Dalam Pengerjaan	26,457,987,146,598
138211	Akumulasi Penyusutan Aset Konsesi Jasa Partisipasi Pemerintah	(3,387,685,046,825)
138221	Akumulasi Penyusutan Aset Konsesi Jasa Partisipasi Mitra	(3,863,596,725,182)
138311	Properti Investasi	1,835,950,551,832
138411	Akumulasi Penyusutan Properti Investasi	(17,699,609,107)
162121	Hak Cipta	181,447,000
162141	Paten	50,000,000
162151	Software	704,782,097,880
162161	Lisensi	15,154,209,494
162171	Hasil Kajian/Penelitian	1,333,455,876,394
162191	Aset Tak Berwujud Lainnya	472,548,390,860

LAPORAN POSISI BARANG MILIK NEGARA DI NERACA - TINGKAT KL
POSISI PER TANGGAL 01 JANUARI 2024 (SALDO AWAL)
TAHUN ANGGARAN 2024

UAPB : 022 KEMENTERIAN PERHUBUNGAN

Tanggal : 20/07/24 12:26 PM

Halaman : 2

Kode Lap : lap_bmn_neraca_sawal_kl_r

AKUN NERACA		JUMLAH
KODE	URAIAN	
1	2	2
162311	Aset Tak Berwujud Dalam Pengerjaan	324,450,514,103
166112	Aset Tetap yang tidak digunakan dalam operasi pemerintahan	2,252,068,527,681
166113	Aset Tak Berwujud yang tidak digunakan dalam Operasional	98,379,261,969
166114	BMN Dalam Proses PMPP	1,185,423,512,585
169122	Akumulasi Penyusutan Aset Tetap yang Tidak Digunakan dalam	(1,566,499,287,065)
169312	Akumulasi Amortisasi Hak Cipta	(28,858,325)
169314	Akumulasi Amortisasi Paten	(18,235,295)
169315	Akumulasi Amortisasi Software	(623,852,525,608)
169316	Akumulasi Amortisasi Lisensi	(7,821,277,217)
169317	Akumulasi Amortisasi Aset Tak Berwujud Lainnya	(164,675,713)
169318	Akumulasi Amortisasi Aset Tak Berwujud yang tidak digunakan	(6,325,343,146)
J U M L A H		656,019,588,696,215

Jakarta, 22 Juli 2024

Penanggung Jawab UAPB

Sekretaris Jenderal



Novie Riyanto R.

Novie Riyanto R.
NIP. 196611111995031001

Neraca Face
LK

NERACA
TINGKAT KEMENTERIAN NEGARA/LEMBAGA
PER 30 JUNI 2024
(DALAM RUPIAH)



KEMENTERIAN NEGARA/LEMBAGA : (022) KEMENTERIAN PERHUBUNGAN

Tgl Data 22/07/24 12:21 PM

Tgl Cetak 22/07/24 4:03 PM

Halaman 1

lap_neraca_kl_komparatif_poc

NAMA PERKIRAAN	JUMLAH		Kenaikan (Penurunan)	
	2024	2023	Jumlah	%
1	2	3	4	5
ASET				
ASET LANCAR				
Kas di Bendahara Pengeluaran	83,639,238,054	611,935,296	83,027,302,758	13,567.99
Kas di Bendahara Penerimaan	673,019,235	472,568,701	200,450,534	42.42
Kas Lainnya dan Setara Kas	271,932,338,322	199,522,462,921	72,409,875,401	36.29
Kas pada Badan Layanan Umum	1,472,127,777,121	1,240,694,784,229	231,432,992,892	18.65
Investasi Jangka Pendek- Badan Layanan Umum	87,331,209,536	39,048,823,536	48,282,386,000	123.65
Belanja Dibayar Dimuka (prepaid)	18,001,440,569	18,333,782,974	(332,342,405)	(1.81)
Uang Muka Belanja (prepayment)	(10,116,920)	0	(10,116,920)	0.00
Pendapatan yang Masih Harus Diterima	22,051,337,371	144,159,031,663	(122,107,694,292)	(84.70)
Piutang Bukan Pajak	182,903,315,738	345,157,272,391	(162,253,956,653)	(47.01)
Penyisihan Piutang Tidak Tertagih - Piutang Bukan Pajak	(108,473,394,386)	(158,893,592,484)	50,420,198,098	(31.73)
PIUTANG BUKAN PAJAK (NETTO)	74,429,921,352	186,263,679,907	(111,833,758,555)	(60.04)
Bagian Lancar Tagihan Tuntutan Perbendaharaan/Tuntutan Ganti Rugi	0	24,000,000	(24,000,000)	(100.00)
Penyisihan Piutang Tidak Tertagih - Bagian Lancar Tagihan Tuntutan Perbendaharaan/Tuntutan Ganti Rugi	0	(120,000)	120,000	(100.00)
BAGIAN LANCAR TAGIHAN TUNTUTAN PERBENDAHARAAN/TUNTUTAN GANTI RUGI (NETTO)	0	23,880,000	(23,880,000)	(100.00)
Piutang dari KUN	2,128,459,976	0	2,128,459,976	0.00
Piutang dari kegiatan Operasional Badan Layanan Umum	64,991,935,318	76,386,459,075	(11,394,523,757)	(14.92)
Penyisihan Piutang Tidak Tertagih - Piutang dari Kegiatan Operasional BLU	(15,068,790,876)	(13,119,730,086)	(1,949,060,790)	14.86
PIUTANG DARI KEGIATAN OPERASIONAL BLU (NETTO)	49,923,144,442	63,266,728,989	(13,343,584,547)	(21.09)
Piutang dari Kegiatan Non Operasional Badan Layanan Umum	28,967,485,451	29,648,497,746	(681,012,295)	(2.30)
Penyisihan Piutang Tidak Tertagih - Piutang dari Kegiatan Non Operasional BLU	(13,980,658,667)	(13,742,523,885)	(238,134,782)	1.73
PIUTANG DARI KEGIATAN NON OPERASIONAL BLU (NETTO)	14,986,826,784	15,905,973,861	(919,147,077)	(5.78)
Persediaan	4,671,332,593,561	4,896,302,806,922	(224,970,213,361)	(4.59)
Persediaan yang Belum Diregister	300,901,241	0	300,901,241	0.00
JUMLAH ASET LANCAR	6,768,848,090,644	6,804,606,458,999	(35,758,368,355)	(0.53)
ASET TETAP				
Tanah	310,284,952,432,519	311,320,765,974,280	(1,035,813,541,761)	(0.33)
Peralatan dan Mesin	59,472,556,949,185	59,223,639,749,490	248,917,199,695	0.42
Gedung dan Bangunan	38,802,886,460,481	38,165,346,694,511	637,539,765,970	1.67
Jalan, Irigasi dan Jaringan	184,577,098,802,873	182,512,074,216,060	2,065,024,586,813	1.13
Aset Tetap Lainnya	2,840,712,576,349	2,862,932,997,823	(22,220,421,474)	(0.78)
Konstruksi Dalam Pengerjaan	28,154,920,093,640	25,508,820,592,972	2,646,099,500,668	10.37
AKUMULASI PENYUSUTAN	(155,379,303,658,255)	(148,555,362,661,217)	(6,823,940,997,038)	4.59
Aset Konsesi Jasa	180,651,507,377,540	181,336,315,519,059	(684,808,141,519)	(0.38)
Akumulasi Penyusutan Aset Konsesi Jasa	(8,762,965,803,806)	(7,251,281,772,007)	(1,511,684,031,799)	20.85
JUMLAH ASET TETAP	640,642,365,230,526	645,123,251,310,971	(4,480,886,080,445)	(0.69)

NERACA
TINGKAT KEMENTERIAN NEGARA/LEMBAGA
PER 30 JUNI 2024
(DALAM RUPIAH)



KEMENTERIAN NEGARA/LEMBAGA : (022) KEMENTERIAN PERHUBUNGAN

Tgl Data 22/07/24 12:21 PM
Tgl Cetak 22/07/24 4:03 PM
Halaman 2

lap_neraca_kl_komparatif_poc

NAMA PERKIRAAN	JUMLAH		Kenaikan (Penurunan)	
	2024	2023	Jumlah	%
1	2	3	4	5
Properti Investasi				
Properti Investasi	1,835,950,551,832	1,835,950,551,832	0	0.00
Akumulasi Penyusutan Properti Investasi	(19,200,929,106)	(17,699,609,107)	(1,501,319,999)	8.48
JUMLAH Properti Investasi	1,816,749,622,726	1,818,250,942,725	(1,501,319,999)	(0.08)
ASET TETAP				
Aset Tetap yang Belum Diregister	45,810,938,823	0	45,810,938,823	0.00
JUMLAH ASET TETAP	45,810,938,823	0	45,810,938,823	
PIUTANG JANGKA PANJANG				
Piutang Tagihan Tuntutan Perbendaharaan/Tuntutan Ganti Rugi	1,352,529,623	1,381,569,923	(29,040,300)	(2.10)
Penyisihan Piutang Tidak Tertagih - Tagihan Tuntutan Perbendaharaan/Tuntutan Ganti Rugi	(6,762,648)	(6,907,850)	145,202	(2.10)
TAGIHAN TUNTUTAN PERBENDAHARAAN/TUNTUTAN GANTI RUGI (NETTO)	1,345,766,975	1,374,662,073	(28,895,098)	(2.10)
Piutang Jangka Panjang lainnya	7,230,475,295	16,739,075,295	(9,508,600,000)	(56.80)
Penyisihan Piutang Tidak Tertagih-Piutang Jangka Panjang Lainnya	(36,152,376)	(83,695,376)	47,543,000	(56.80)
PIUTANG JANGKA PANJANG LAINNYA(NETTO)	7,194,322,919	16,655,379,919	(9,461,057,000)	(56.80)
JUMLAH PIUTANG JANGKA PANJANG	8,540,089,894	18,030,041,992	(9,489,952,098)	(52.63)
ASET LAINNYA				
Aset Tak Berwujud	2,580,216,918,936	2,526,172,021,628	54,044,897,308	2.14
Aset Tak Berwujud Dalam Pengerjaan	408,884,601,652	324,450,514,103	84,434,087,549	26.02
Dana Yang Dibatasi Penggunaannya	4,812,423,808	1,421,704,898,641	(1,416,892,474,833)	(99.66)
Aset Lain-lain	3,455,682,767,319	3,535,871,302,235	(80,188,534,916)	(2.27)
Aset Lainnya yang Belum Diregister	673,110,216	0	673,110,216	0.00
AKUMULASI PENYUSUTAN/AMORTISASI ASET LAINNYA	(3,020,285,810,436)	(2,940,492,874,493)	(79,792,935,943)	2.71
JUMLAH ASET LAINNYA	3,429,984,011,495	4,867,705,862,114	(1,437,721,850,619)	(29.54)
JUMLAH ASET	652,712,297,984,108	658,631,844,616,801	(5,919,546,632,693)	(0.90)
KEWAJIBAN				
KEWAJIBAN JANGKA PENDEK				
Utang kepada Pihak Ketiga	817,962,338,623	1,385,328,337,146	(567,365,998,523)	(40.96)
Utang Yang Belum Ditagihkan	375,986,306,061	0	375,986,306,061	0.00
Hibah Yang Belum Disahkan	1,437,700,000	12,038,106,388	(10,600,406,388)	(88.06)
Pendapatan Diterima Dimuka	38,177,918,385	33,278,275,607	4,899,642,778	14.72
Uang Muka dari KPPN	83,395,766,054	611,935,296	82,783,830,758	13,528.20
Utang Jangka Pendek Lainnya	613,829,071	5,843,320	607,985,751	10,404.80
JUMLAH KEWAJIBAN JANGKA PENDEK	1,317,573,858,194	1,431,262,497,757	(113,688,639,563)	(7.94)
KEWAJIBAN JANGKA PANJANG				
Kewajiban Konsesi Jasa	157,778,118,767,784	160,042,162,559,316	(2,264,043,791,532)	(1.41)
JUMLAH KEWAJIBAN JANGKA PANJANG	157,778,118,767,784	160,042,162,559,316	(2,264,043,791,532)	(1.41)
JUMLAH KEWAJIBAN	159,095,692,625,978	161,473,425,057,073	(2,377,732,431,095)	(1.47)

NERACA
TINGKAT KEMENTERIAN NEGARA/LEMBAGA
PER 30 JUNI 2024
(DALAM RUPIAH)



KEMENTERIAN NEGARA/LEMBAGA : (022) KEMENTERIAN PERHUBUNGAN

Tgl Data 22/07/24 12:21 PM

Tgl Cetak 22/07/24 4:03 PM

Halaman 3

lap_neraca_kl_komparatif_poc

NAMA PERKIRAAN	JUMLAH		Kenaikan (Penurunan)	
	2024	2023	Jumlah	%
1	2	3	4	5
EKUITAS				
EKUITAS				
Ekuitas	493,616,605,358,131	497,158,419,559,729	(3,541,814,201,598)	(0.71)
JUMLAH EKUITAS	493,616,605,358,131	497,158,419,559,729	(3,541,814,201,598)	(0.71)
JUMLAH EKUITAS	493,616,605,358,131	497,158,419,559,729	(3,541,814,201,598)	(0.71)
JUMLAH KEWAJIBAN DAN EKUITAS	652,712,297,984,109	658,631,844,616,802	(5,919,546,632,693)	(0.90)

Keterangan :

FINAL

Jakarta, 22 Juli 2024

Penanggung Jawab UAPB

Sekretaris Jenderal



Novie Riyanto R.

Novie Riyanto R.
NIP. 196611111995031001

Neraca Percobaan Akrua

NERACA PERCOBAAN (BASIS AKRUAL)

TINGKAT KEMENTERIAN LEMBAGA

PER 30 JUNI 2024

(DALAM RUPIAH)



KEMENTERIAN NEGARA/LEMBAGA : (022) KEMENTERIAN PERHUBUNGAN

Tgl Data : 22/07/24 12:21 PM

Tgl Cetak : 22/07/24 4:03 PM

Halaman : 1

lap_neraca_percobaan_akrual_kl_poc

KODE TRANS	KODE PERKIRAAN	NAMA PERKIRAAN	DEBET	KREDIT
1	2	3	4	5
0.0	111611	Kas di Bendahara Pengeluaran	58,549,737,957	0
0.0	111613	Kas di Bendahara Pengeluaran TUP	25,089,500,097	0
0.0	111711	Kas di Bendahara Penerimaan	673,019,235	0
0.0	111821	Kas Lainnya di Bendahara Pengeluaran	14,242,714,117	0
0.0	111822	Kas Lainnya di Kementerian Negara/Lembaga dari Hibah	2,779,090,402	0
0.0	111825	Kas Lainnya di Bendahara Penerimaan	2,361,592	0
0.0	111826	Kas Lainnya di BLU	254,908,172,211	0
0.0	111911	Kas dan Bank - BLU	950,607,867,744	0
0.0	111914	Kas dan Bank BLU Belum Disahkan	10,046,202,207	0
0.0	111929	Setara kas Lainnya - BLU	511,473,707,170	0
0.0	113311	Deposito dan Investasi Jangka Pendek Lainnya dari Kas dan	87,331,209,536	0
0.0	114112	Beban barang yang dibayar di muka (prepaid)	600,607,500	0
0.0	114115	Beban Modal Dibayar di Muka (prepaid)	17,400,833,069	0
0.0	114211	uang muka belanja pegawai (prepayment)	0	10,116,920
0.0	114311	Pendapatan Yang Masih Harus Diterima	22,051,337,371	0
0.0	115211	Piutang Penerimaan Negara Bukan Pajak	149,616,683,808	0
0.0	115212	Piutang Lainnya	33,286,631,930	0
0.0	115614	Piutang dari Tambahan Uang Persediaan yang akan	2,128,459,976	0
0.0	115711	Piutang BLU Pelayanan Kesehatan	37,050,000	0
0.0	115712	Piutang BLU Pelayanan Pendidikan	29,796,071,881	0
0.0	115719	Piutang BLU Penyedia Barang dan Jasa Lainnya	12,799,277,685	0
0.0	115791	Piutang BLU Lainnya dari Kegiatan Operasional	22,359,535,752	0
0.0	115811	Piutang Sewa Tanah - BLU	1,671,633,196	0
0.0	115812	Piutang Sewa Gedung - BLU	119,884,094	0
0.0	115813	Piutang Sewa Ruangan - BLU	7,750,236,243	0
0.0	115814	Piutang Sewa Peralatan dan Mesin - BLU	13,028,753,560	0
0.0	115891	Piutang BLU Lainnya dari Kegiatan Non Operasional	6,396,978,358	0
0.0	116211	Penyisihan Piutang Tidak Tertagih – Piutang PNB	0	85,017,163,661
0.0	116212	Penyisihan Piutang Tidak Tertagih – Piutang Lainnya	0	23,456,230,725
0.0	116611	Penyisihan Piutang Tidak Tertagih – Piutang BLU Pelayanan	0	185,250
0.0	116612	Penyisihan Piutang Tidak Tertagih – Piutang BLU Pelayanan	0	6,990,753,129
0.0	116619	Penyisihan Piutang Tidak Tertagih – Piutang BLU Penyedia	0	6,054,438,299
0.0	116691	Penyisihan Piutang Tidak Tertagih – Piutang dari Kegiatan	0	2,023,414,198
0.0	116711	Penyisihan Piutang Tidak Tertagih – Piutang Sewa Tanah	0	1,357,088,404
0.0	116712	Penyisihan Piutang Tidak Tertagih – Piutang Sewa Gedung	0	119,884,094
0.0	116713	Penyisihan Piutang Tidak Tertagih – Piutang Sewa Ruangan	0	6,329,755,399
0.0	116714	Penyisihan Piutang Tidak Tertagih – Piutang Sewa Peralatan	0	3,573,161,899
0.0	116791	Penyisihan Piutang Tidak Tertagih – Piutang dari Kegiatan	0	2,600,768,871

NERACA PERCOBAAN (BASIS AKRUAL)

TINGKAT KEMENTERIAN LEMBAGA

PER 30 JUNI 2024

(DALAM RUPIAH)



KEMENTERIAN NEGARA/LEMBAGA : (022) KEMENTERIAN PERHUBUNGAN

Tgl Data : 22/07/24 12:21 PM

Tgl Cetak : 22/07/24 4:03 PM

Halaman : 2

lap_neraca_percobaan_akrual_kl_poc

KODE TRANS	KODE PERKIRAAN	NAMA PERKIRAAN	DEBET	KREDIT
1	2	3	4	5
0.0	117111	Barang Konsumsi	154,306,270,584	0
0.0	117112	Amunisi	172,106,548	0
0.0	117113	Bahan untuk Pemeliharaan	3,262,156,755	0
0.0	117114	Suku Cadang	1,646,000,393,334	0
0.0	117121	Pita Cukai, Materai dan Leges	551,000	0
0.0	117122	Tanah Bangunan untuk dijual atau diserahkan kepada	1,207,927,526,341	0
0.0	117124	Peralatan dan Mesin untuk dijual atau diserahkan kepada	928,333,289,934	0
0.0	117125	Jalan, Irigasi dan Jaringan untuk diserahkan kepada	609,780,669,405	0
0.0	117126	Aset Tetap Lainnya untuk diserahkan kepada Masyarakat	7,424,315,000	0
0.0	117127	Aset Lain-Lain untuk diserahkan kepada Masyarakat	943,492,000	0
0.0	117128	Barang Persediaan Lainnya untuk Dijual/Diserahkan ke	19,380,074,276	0
0.0	117129	Persediaan Lainnya Untuk Diserahkan Kepada Masyarakat –	4,571,019,457	0
0.0	117131	Bahan Baku	52,064,754,659	0
0.0	117191	Persediaan untuk Tujuan Strategis/Berjaga-jaga	98,333,200	0
0.0	117199	Persediaan Lainnya	37,067,641,068	0
0.0	117911	Persediaan yang belum diregister	300,901,241	0
0.0	131111	Tanah	310,284,952,432,519	0
0.0	132111	Peralatan dan Mesin	59,472,556,949,185	0
0.0	133111	Gedung dan Bangunan	38,802,886,460,481	0
0.0	134111	Jalan dan Jembatan	154,662,179,024,823	0
0.0	134112	Irigasi	15,017,807,377,219	0
0.0	134113	Jaringan	14,897,112,400,831	0
0.0	135111	Aset Tetap Renovasi	2,539,986,854,773	0
0.0	135121	Aset Tetap Lainnya	300,725,721,576	0
0.0	136111	Konstruksi Dalam pengerjaan	28,154,920,093,640	0
0.0	137111	Akumulasi Penyusutan Peralatan dan Mesin	0	45,223,899,965,502
0.0	137211	Akumulasi Penyusutan Gedung dan Bangunan	0	5,868,864,447,569
0.0	137311	Akumulasi Penyusutan Jalan dan Jembatan	0	92,406,572,074,809
0.0	137312	Akumulasi Penyusutan Irigasi	0	7,738,592,777,950
0.0	137313	Akumulasi Penyusutan Jaringan	0	4,074,149,808,543
0.0	137411	Akumulasi Penyusutan Aset Tetap Lainnya	0	67,224,583,882
0.0	138111	Aset Konsesi Jasa Partisipasi Pemerintah	17,037,489,556,702	0
0.0	138121	Aset Konsesi Jasa Partisipasi Mitra	163,612,983,153,106	0
0.0	138131	Aset Konsesi Jasa Partisipasi Mitra Dalam Pengerjaan	1,034,667,732	0
0.0	138211	Akumulasi Penyusutan Aset Konsesi Jasa Partisipasi	0	3,458,024,719,836
0.0	138221	Akumulasi Penyusutan Aset Konsesi Jasa Partisipasi Mitra	0	5,304,941,083,970
0.0	138311	Properti Investasi	1,835,950,551,832	0
0.0	138411	Akumulasi Penyusutan Properti Investasi	0	19,200,929,106

NERACA PERCOBAAN (BASIS AKRUAL)

TINGKAT KEMENTERIAN LEMBAGA

PER 30 JUNI 2024

(DALAM RUPIAH)



KEMENTERIAN NEGARA/LEMBAGA : (022) KEMENTERIAN PERHUBUNGAN

Tgl Data : 22/07/24 12:21 PM

Tgl Cetak : 22/07/24 4:03 PM

Halaman : 3

lap_neraca_percobaan_akrual_kl_poc

KODE TRANS	KODE PERKIRAAN	NAMA PERKIRAAN	DEBET	KREDIT
1	2	3	4	5
0.0	139111	Aset Tetap yang Belum Diregister	45,810,938,823	0
0.0	152111	Piutang Tagihan Tuntutan Perbendaharaan/Tuntutan Ganti	1,352,529,623	0
0.0	155111	Piutang Jangka Panjang lainnya	7,230,475,295	0
0.0	156311	Penyisihan Piutang Tidak Tertagih – Tuntutan	0	6,762,648
0.0	156911	Penyisihan Piutang Tidak Tertagih-Piutang Jangka Panjang	0	36,152,376
0.0	162121	Hak Cipta	181,447,000	0
0.0	162141	Paten	50,000,000	0
0.0	162151	Software	736,197,713,113	0
0.0	162161	Lisensi	15,352,899,494	0
0.0	162171	Hasil Kajian/Penelitian	1,357,378,081,169	0
0.0	162191	Aset Tak Berwujud Lainnya	471,056,778,160	0
0.0	162311	Aset Tak Berwujud Dalam Pengerjaan	408,884,601,652	0
0.0	163119	Dana lainnya	4,812,423,808	0
0.0	166112	Aset Tetap yang tidak digunakan dalam operasi	2,163,737,495,541	0
0.0	166113	Aset Tak Berwujud yang tidak digunakan dalam Operasional	94,068,881,015	0
0.0	166114	BMN Dalam Proses PMPP	1,197,876,390,763	0
0.0	166411	Aset Lainnya yang belum diregister	673,110,216	0
0.0	169121	Akumulasi Penyusutan Aset Lain-Lain	0	741,331,062,517
0.0	169122	Akumulasi Penyusutan Aset Tetap yang Tidak Digunakan	0	1,619,250,074,522
0.0	169312	Akumulasi Amortisasi Hak Cipta	0	30,162,510
0.0	169314	Akumulasi Amortisasi Paten	0	20,882,354
0.0	169315	Akumulasi Amortisasi Software	0	650,109,156,858
0.0	169316	Akumulasi Amortisasi Lisensi	0	8,538,607,508
0.0	169317	Akumulasi Amortisasi Aset Tak Berwujud Lainnya	0	174,440,100
0.0	169318	Akumulasi Amortisasi Aset Tak Berwujud yang tidak	0	831,424,067
0.0	212111	Beban pegawai yang masih harus dibayar	0	234,967,318,061
0.0	212112	Beban barang yang masih harus dibayar	0	211,892,321,894
0.0	212113	Beban modal yang masih harus dibayar	0	92,212,298,328
0.0	212121	Utang kepada Pihak Ketiga BLU	0	828,278,365
0.0	212144	Pengeluaran transito yang masih harus dibayar	0	8,386,603,661
0.0	212191	Utang kepada Pihak Ketiga Lainnya	0	11,433,828,960
0.0	212192	Dana Pihak Ketiga	0	4,814,785,400
0.0	212193	Dana Pihak Ketiga BLU	0	253,426,903,954
0.0	218111	Utang Yang Belum Diterima Tagihannya	0	375,986,306,061
0.0	218211	Hibah Langsung yang Belum Disahkan	0	1,437,700,000
0.0	219211	Pendapatan Sewa Diterima di Muka	0	6,716,493,251
0.0	219212	Pendapatan Bukan Pajak lainnya Diterima di Muka	0	1,187,912,254
0.0	219214	Pendapatan Diterima di Muka BLU	0	30,273,512,880

NERACA PERCOBAAN (BASIS AKRUAL)

TINGKAT KEMENTERIAN LEMBAGA

PER 30 JUNI 2024

(DALAM RUPIAH)



KEMENTERIAN NEGARA/LEMBAGA : (022) KEMENTERIAN PERHUBUNGAN

Tgl Data : 22/07/24 12:21 PM

Tgl Cetak : 22/07/24 4:03 PM

Halaman : 4

lap_neraca_percobaan_akrual_kl_poc

KODE TRANS	KODE PERKIRAAN	NAMA PERKIRAAN	DEBET	KREDIT
1	2	3	4	5
0.0	219511	Uang Muka dari KPPN	0	83,395,766,054
0.0	219961	Utang Pajak Bendahara Pengeluaran yang Belum Disetor	0	613,829,071
0.0	226112	Kewajiban Konsesi Jasa Skema Pembayaran Kepada Mitra	0	940,762,401,010
0.0	226113	Kewajiban Konsesi Jasa Skema Pemberian Hak Usaha	0	156,837,356,366,774
0.0	313111	Ditagihkan ke Entitas Lain	0	14,178,495,495,458
0.0	313121	Diterima dari Entitas Lain	4,737,267,069,064	0
0.0	313211	Transfer Keluar	2,203,543,639,547	0
0.0	313221	Transfer Masuk	0	2,078,479,569,362
0.0	391111	Ekuitas	0	497,158,419,559,729
0.0	391113	Koreksi Nilai Persediaan	0	10,738,695,162
0.0	391116	Koreksi Nilai Aset Tetap Non Revaluasi	1,314,738,733,545	0
0.0	391118	Koreksi Nilai Aset Lainnya Non Revaluasi	7,809,478,147	0
0.0	391119	Koreksi Lainnya	55,287,607,818	0
0.0	391131	Pengesahan Hibah Langsung	0	66,929,799,220
0.0	391133	Pengesahan Hibah Langsung Tahun Anggaran Yang Lalu	0	16,660,203,326
0.0	391151	Koreksi Atas Reklasifikasi Persediaan/Aset Tetap/Aset	0	1,513,137,248
3.0	424111	Pendapatan Jasa Pelayanan Rumah Sakit	0	21,399,746,882
3.0	424112	Pendapatan Jasa Pelayanan Pendidikan	0	619,486,535,515
3.0	424113	Pendapatan Jasa Pelayanan Tenaga, Pekerjaan, Informasi,	0	34,473,627,002
3.0	424115	Pendapatan Jasa Bandar Udara, Kepelabuhanan dan	0	106,104,496,104
3.0	424119	Pendapatan Jasa Penyediaan Barang dan Jasa Lainnya	0	63,523,960,274
3.0	424231	Pendapatan Hibah Tidak Terikat Dalam Negeri-Perorangan -	0	79,000,000
3.0	424311	Pendapatan Hasil Kerjasama Perorangan	0	5,275,473,100
3.0	424312	Pendapatan Hasil Kerja Sama Lembaga/Badan Usaha	0	67,718,806,568
3.0	424313	Pendapatan Hasil Kerja Sama Pemerintah Daerah	0	2,417,675,115
3.0	424421	Pendapatan dari Pelayanan BLU yang bersumber dari	0	24,328,738,574
3.0	424422	Pendapatan dari Pelayanan BLU yang Bersumber dari	0	7,641,892,011
3.0	424911	Pendapatan Jasa Layanan Perbankan BLU	0	21,201,076,894
3.0	424915	Penerimaan Kembali Beban Barang BLU Tahun Anggaran	0	494,143,117
3.0	424916	Penerimaan Kembali Beban Modal BLU Tahun Anggaran	0	239,054,520
3.0	424917	Pendapatan Penyelesaian Tuntutan Perbendaharaan / TGR -	0	31,274,500
3.0	424919	Pendapatan Lain-lain BLU	0	13,174,000,509
3.0	424921	Pendapatan BLU Lainnya dari Sewa Tanah	0	6,844,416,631
3.0	424922	Pendapatan BLU Lainnya dari Sewa Gedung	0	2,499,697,787
3.0	424923	Pendapatan BLU Lainnya dari Sewa Ruangan	0	13,056,761,423
3.0	424924	Pendapatan BLU Lainnya dari Sewa Peralatan dan Mesin	0	7,979,014,250
3.0	424925	Pendapatan BLU Lainnya dari Sewa Aset Tetap Lainnya	0	5,238,556,020
3.0	424929	Pendapatan BLU Lainnya dari Sewa Lainnya	0	1,032,074,065

NERACA PERCOBAAN (BASIS AKRUAL)

TINGKAT KEMENTERIAN LEMBAGA

PER 30 JUNI 2024

(DALAM RUPIAH)



KEMENTERIAN NEGARA/LEMBAGA : (022) KEMENTERIAN PERHUBUNGAN

Tgl Data : 22/07/24 12:21 PM

Tgl Cetak : 22/07/24 4:03 PM

Halaman : 5

lap_neraca_percobaan_akrual_kl_poc

KODE TRANS	KODE PERKIRAAN	NAMA PERKIRAAN	DEBET	KREDIT
1	2	3	4	5
3.0	424933	Pendapatan BLU Lainnya dari Penjualan Peralatan dan	0	157,476,000
3.0	425121	Pendapatan dari Penjualan Tanah, Gedung, dan Bangunan	0	246,147,200
3.0	425122	Pendapatan dari Penjualan Peralatan dan Mesin	0	10,152,063,436
3.0	425129	Pendapatan dari Pemindahtanganan BMN Lainnya	0	1,478,708,886
3.0	425131	Pendapatan Sewa Tanah, Gedung, dan Bangunan	0	20,861,909,174
3.0	425132	Pendapatan Sewa Peralatan dan Mesin	0	2,967,274,924
3.0	425134	Pendapatan dari KSP Tanah, Gedung, dan Bangunan	0	53,735,919,683
3.0	425139	Pendapatan dari Pemanfaatan BMN Lainnya	0	1,369,958,450
3.0	425151	Pendapatan Penggunaan Sarana dan Prasarana sesuai	0	1,046,301,000
3.0	425287	Pendapatan Pengujian, Sertifikasi dan Kalibrasi di Bidang	0	34,524,466,400
3.0	425311	Pendapatan dari Badan Penyelenggara Jaminan Sosial	0	2,070
3.0	425421	Pendapatan Layanan Pendidikan dan/atau Pelatihan	0	2,675,935,200
3.0	425511	Pendapatan Pelayanan Pengujian Kendaraan Bermotor	0	525,357,315,000
3.0	425512	Pendapatan Penggunaan Prasarana Perkeretaapian/Track	0	247,814,872,078
3.0	425513	Pendapatan Jasa Kepelabuhanan	0	1,797,765,526,980
3.0	425514	Pendapatan Jasa Sarana Bantu Navigasi Pelayaran	0	355,035,614,109
3.0	425515	Pendapatan Jasa Perkapalan dan Kepelautan	0	138,152,006,609
3.0	425516	Pendapatan Jasa Kebandarudaraan	0	77,079,827,662
3.0	425517	Pendapatan Jasa Navigasi Penerbangan dan Telekomunikasi	0	325,340,716,687
3.0	425518	Pendapatan dari Konsesi Bidang Transportasi	0	381,334,006,335
3.0	425519	Pendapatan Jasa Transportasi Lainnya	0	141,320,288,988
3.0	425699	Pendapatan Jasa Lainnya	0	1,822,436,264
3.0	425791	Pendapatan Penyelesaian Ganti Kerugian Negara Terhadap	0	8,923,296
3.0	425811	Pendapatan Denda Penyelesaian Pekerjaan Pemerintah	0	17,583,509,710
3.0	425839	Pendapatan Denda Lainnya	0	582,976,515
3.0	425911	Penerimaan Kembali Beban Pegawai Tahun Anggaran Yang	0	372,615,250
3.0	425912	Penerimaan Kembali Beban Barang Tahun Anggaran Yang	0	153,573,152,755
3.0	425913	Penerimaan Kembali Beban Modal Tahun Anggaran Yang	0	27,323,013,335
3.0	425915	Penerimaan Kembali Beban Subsidi Tahun Anggaran Yang	0	893,103,415
3.0	425931	Pendapatan Setoran dari Sisa Utang Non TP/TGR Pensiunan	0	219,456,337
3.0	425999	Pendapatan Anggaran Lain-lain	0	2,971,494
3.0	491111	Pendapatan selisih kurs yang belum terealisasi	0	178,267,212,905
3.0	491315	Pendapatan Penyesuaian Konsesi Jasa	0	1,836,475,984,925
3.0	491429	Pendapatan Perolehan Aset Lainnya	0	3,300,485,924
3.0	491511	Pendapatan Penyesuaian Nilai Persediaan	0	225,600
3.0	511111	Beban Gaji Pokok PNS	1,020,007,718,830	0
3.0	511119	Beban Pembulatan Gaji PNS	25,881,785	0
3.0	511121	Beban Tunj. Suami/Istri PNS	69,105,301,711	0

NERACA PERCOBAAN (BASIS AKRUAL)

TINGKAT KEMENTERIAN LEMBAGA

PER 30 JUNI 2024

(DALAM RUPIAH)



KEMENTERIAN NEGARA/LEMBAGA : (022) KEMENTERIAN PERHUBUNGAN

Tgl Data : 22/07/24 12:21 PM

Tgl Cetak : 22/07/24 4:03 PM

Halaman : 6

lap_neraca_percobaan_akrual_kl_poc

KODE TRANS	KODE PERKIRAAN	NAMA PERKIRAAN	DEBET	KREDIT
1	2	3	4	5
3.0	511122	Beban Tunj. Anak PNS	21,338,344,738	0
3.0	511123	Beban Tunj. Struktural PNS	13,315,995,190	0
3.0	511124	Beban Tunj. Fungsional PNS	18,255,271,353	0
3.0	511125	Beban Tunj. PPh PNS	12,518,181,109	0
3.0	511126	Beban Tunj. Beras PNS	57,118,920,148	0
3.0	511129	Beban Uang Makan PNS	101,437,167,100	0
3.0	511133	Beban Tunj. Khusus Peralihan PNS	9,555,000	0
3.0	511134	Beban Tunj. Kompensasi Kerja PNS	2,613,965,416	0
3.0	511135	Beban Tunj. Daerah Terpencil/Sangat Terpencil PNS	1,308,250,000	0
3.0	511138	Beban Tunjangan Khusus Papua PNS	7,705,615,000	0
3.0	511147	Beban Tunj. Lain-lain termasuk uang duka PNS Dalam dan	59,365	0
3.0	511151	Beban Tunjangan Umum PNS	46,433,723,047	0
3.0	511153	Beban Tunjangan Profesi Dosen	4,043,818,100	0
3.0	511161	Beban Gaji Pokok PNS TNI/Polri	60,034,800	0
3.0	511519	Beban Tunjangan Lainnya Pegawai Non PNS	2,616,057,696	0
3.0	511611	Beban Gaji Pokok PPPK	35,653,440,479	0
3.0	511619	Beban Pembulatan Gaji PPPK	631,117	0
3.0	511621	Beban Tunjangan Suami/Istri PPPK	1,727,114,280	0
3.0	511622	Beban Tunjangan Anak PPPK	390,913,536	0
3.0	511623	Beban Tunjangan Struktural PPPK	17,552,000	0
3.0	511624	Beban Tunjangan Fungsional PPPK	3,584,696,880	0
3.0	511625	Beban Tunjangan Beras PPPK	1,749,167,259	0
3.0	511628	Beban Uang Makan PPPK	3,675,247,000	0
3.0	511629	Beban Tunjangan Kompensasi Kerja PPPK	164,458,475	0
3.0	511631	Beban Tunjangan Daerah Terpencil/Sangat Terpencil PPPK	700,000	0
3.0	511632	Beban Tunjangan Khusus Papua PPPK	96,423,400	0
3.0	511633	Beban Tunjangan Umum PPPK	49,292,667	0
3.0	512211	Beban Uang Lembur	47,423,894,976	0
3.0	512212	Beban Uang Lembur PPPK	476,315,000	0
3.0	512411	Beban Pegawai (Tunjangan Khusus/Kegiatan/Kinerja)	1,173,607,449,599	0
3.0	512414	Beban Pegawai Tunjangan Khusus/Kegiatan/Kinerja PPPK	29,015,175,160	0
3.0	521111	Beban Keperluan Perkantoran	552,896,902,101	0
3.0	521112	Beban Pengadaan Bahan Makanan	25,532,072,883	0
3.0	521113	Beban Penambah Daya Tahan Tubuh	17,018,046,106	0
3.0	521114	Beban Pengiriman Surat Dinas Pos Pusat	1,936,369,650	0
3.0	521115	Beban Honor Operasional Satuan Kerja	49,740,443,807	0
3.0	521119	Beban Barang Operasional Lainnya	269,995,750,418	0
3.0	521121	Beban Barang Operasional kepada BLU dalam Satu	8,940,000	0

NERACA PERCOBAAN (BASIS AKRUAL)

TINGKAT KEMENTERIAN LEMBAGA

PER 30 JUNI 2024

(DALAM RUPIAH)



KEMENTERIAN NEGARA/LEMBAGA : (022) KEMENTERIAN PERHUBUNGAN

Tgl Data : 22/07/24 12:21 PM

Tgl Cetak : 22/07/24 4:03 PM

Halaman : 7

lap_neraca_percobaan_akrual_kl_poc

KODE TRANS	KODE PERKIRAAN	NAMA PERKIRAAN	DEBET	KREDIT
1	2	3	4	5
3.0	521211	Beban Bahan	132,683,058,368	0
3.0	521213	Beban Honor Output Kegiatan	78,888,566,801	0
3.0	521219	Beban Barang Non Operasional Lainnya	1,814,450,506,560	0
3.0	521252	Beban Peralatan dan Mesin - Ekstrakomptabel	940,296,958	0
3.0	521254	Beban Aset Tetap Lainnya - Ekstrakomptabel	374,464,950	0
3.0	521711	Beban Kontribusi pada Organisasi Internasional dan Trust	326,382,174	0
3.0	521723	Beban Ketersediaan Layanan (Availability Payment)	58,516,080,377	0
3.0	522111	Beban Langganan Listrik	145,488,404,266	0
3.0	522112	Beban Langganan Telepon	5,695,391,351	0
3.0	522113	Beban Langganan Air	7,475,124,366	0
3.0	522119	Beban Langganan Daya dan Jasa Lainnya	61,318,482,879	0
3.0	522121	Beban Jasa Pos dan Giro	451,398,527	0
3.0	522131	Beban Jasa Konsultan	35,675,225,609	0
3.0	522141	Beban Sewa	139,045,635,431	0
3.0	522142	Beban Fasilitas Sewa Rumah untuk Perwakilan Republik	1,475,726,040	0
3.0	522151	Beban Jasa Profesi	15,113,139,200	0
3.0	522161	Beban Jasa kepada BLU dalam Satu Kementerian	169,295,600	0
3.0	522191	Beban Jasa Lainnya	305,842,751,162	0
3.0	523111	Beban Pemeliharaan Gedung dan Bangunan	242,538,118,302	0
3.0	523113	Beban Asuransi Gedung dan Bangunan	9,993,330,430	0
3.0	523119	Beban Pemeliharaan Gedung dan Bangunan Lainnya	2,850,015,249	0
3.0	523121	Beban Pemeliharaan Peralatan dan Mesin	479,338,152,716	0
3.0	523122	Beban Bahan Bakar Minyak dan Pelumas (BMP) dan	2,200,086,092	0
3.0	523124	Beban Asuransi Alat Angkutan Darat/Apung/Udara Bermotor	6,200,000,000	0
3.0	523129	Beban Pemeliharaan Peralatan dan Mesin Lainnya	12,762,465,538	0
3.0	523131	Beban Pemeliharaan Jalan dan Jembatan	93,120,086,340	0
3.0	523132	Beban Pemeliharaan Irigasi	5,441,142,519	0
3.0	523133	Beban Pemeliharaan Jaringan	33,449,074,940	0
3.0	523199	Beban Pemeliharaan Lainnya	5,330,647,494	0
3.0	524111	Beban Perjalanan Dinas Biasa	576,854,315,880	0
3.0	524112	Beban Perjalanan Dinas Tetap	780,984,375	0
3.0	524113	Beban Perjalanan Dinas Dalam Kota	58,784,331,783	0
3.0	524114	Beban Perjalanan Dinas Paket Meeting Dalam Kota	64,410,930,258	0
3.0	524119	Beban Perjalanan Dinas Paket Meeting Luar Kota	101,971,458,698	0
3.0	524211	Beban Perjalanan Dinas Biasa - Luar Negeri	25,637,274,200	0
3.0	524212	Beban Perjalanan Dinas Tetap - Luar Negeri	136,950,892	0
3.0	524219	Beban Perjalanan Dinas Lainnya - Luar Negeri	3,836,781,706	0
3.0	525111	Beban Gaji dan Tunjangan	342,326,303,121	0

NERACA PERCOBAAN (BASIS AKRUAL)

TINGKAT KEMENTERIAN LEMBAGA

PER 30 JUNI 2024

(DALAM RUPIAH)



KEMENTERIAN NEGARA/LEMBAGA : (022) KEMENTERIAN PERHUBUNGAN

Tgl Data : 22/07/24 12:21 PM

Tgl Cetak : 22/07/24 4:03 PM

Halaman : 8

lap_neraca_percobaan_akrual_kl_poc

KODE TRANS	KODE PERKIRAAN	NAMA PERKIRAAN	DEBET	KREDIT
1	2	3	4	5
3.0	525112	Beban Barang	201,035,326,833	0
3.0	525113	Beban Jasa	55,762,591,845	0
3.0	525114	Beban Pemeliharaan	48,563,349,616	0
3.0	525115	Beban Perjalanan	24,375,479,830	0
3.0	525119	Beban Penyediaan Barang dan Jasa BLU Lainnya	27,906,275,352	0
3.0	525143	Beban Jasa BLU kepada BLU Lain dalam Satu Kementerian	62,274,600	0
3.0	525162	Beban Peralatan dan Mesin - Ekstrakomptabel BLU	167,490,000	0
3.0	591111	Beban Penyusutan Peralatan dan Mesin	1,916,707,267,055	0
3.0	591211	Beban Penyusutan Gedung dan Bangunan	471,641,859,992	0
3.0	591311	Beban Penyusutan Jalan dan Jembatan	4,058,530,232,221	0
3.0	591312	Beban Penyusutan Irigasi	498,762,887,681	0
3.0	591313	Beban Penyusutan Jaringan	283,502,758,161	0
3.0	591411	Beban Penyusutan Aset Tetap Lainnya	295,706,459	0
3.0	591511	Beban Penyusutan Aset Konsesi Jasa Partisipasi Pemerintah	100,159,683,477	0
3.0	591521	Beban Penyusutan Aset Konsesi Jasa Partisipasi Mitra	1,506,301,013,753	0
3.0	591611	Beban Penyusutan Properti Investasi	1,501,319,999	0
3.0	592112	Beban Amortisasi Hak Cipta	1,304,185	0
3.0	592114	Beban Amortisasi Paten	2,647,059	0
3.0	592115	Beban Amortisasi Software	28,990,604,525	0
3.0	592116	Beban Amortisasi Lisensi	717,330,291	0
3.0	592117	Beban Amortisasi Aset Tak Berwujud Lainnya	9,764,387	0
3.0	592222	Beban Penyusutan Penyusutan Aset Tetap yang Tidak	30,632,678,135	0
3.0	593111	Beban Persediaan konsumsi	152,984,519,878	0
3.0	593112	Beban Persediaan amunisi	4,360,760	0
3.0	593113	Beban Persediaan bahan untuk pemeliharaan	5,869,449,376	0
3.0	593114	Beban Persediaan suku cadang	154,029,956,478	0
3.0	593121	Beban Persediaan pita cukai, materai dan leges	1,051,000	0
3.0	593122	Beban Persediaan tanah bangunan untuk dijual atau	269,241,554,516	0
3.0	593124	Beban Persediaan Peralatan dan mesin untuk dijual atau	30,871,603,963	0
3.0	593125	Beban persediaan Jalan, Irigasi dan Jaringan untuk	128,700,000	0
3.0	593128	Beban Barang Persediaan Lainnya untuk Dijual/Diserahkan	233,871,445,347	0
3.0	593131	Beban Persediaan bahan baku	18,818,478,476	0
3.0	593141	Beban Persediaan untuk tujuan strategis/berjaga-jaga	2,798,400	0
3.0	593149	Beban persediaan lainnya	14,639,377,727	0
3.0	593311	Beban Penyesuaian Nilai Persediaan	225,600	0
3.0	594211	Beban Penyisihan Piutang Tidak Tertagih – Piutang PNPB	4,221,992,971	0
3.0	594212	Beban Penyisihan Piutang Tidak Tertagih – Piutang Lainnya	3,780,546,926	0
3.0	594611	Beban Penyisihan Piutang Tidak Tertagih – Piutang BLU	160,550	0

NERACA PERCOBAAN (BASIS AKRUAL)

TINGKAT KEMENTERIAN LEMBAGA

PER 30 JUNI 2024

(DALAM RUPIAH)



KEMENTERIAN NEGARA/LEMBAGA : (022) KEMENTERIAN PERHUBUNGAN

Tgl Data : 22/07/24 12:21 PM

Tgl Cetak : 22/07/24 4:03 PM

Halaman : 9

lap_neraca_percobaan_akrual_kl_poc

KODE TRANS	KODE PERKIRAAN	NAMA PERKIRAAN	DEBET	KREDIT
1	2	3	4	5
3.0	594612	Beban Penyisihan Piutang Tidak Tertagih – Piutang BLU	2,390,642,691	0
3.0	594619	Beban Penyisihan Piutang Tidak Tertagih – Piutang BLU	165,996,816	0
3.0	594641	Beban Penyisihan Piutang Tidak Tertagih – Piutang Kegiatan	657,605,876	0
3.0	594711	Beban Penyisihan Piutang Tidak Tertagih – Piutang Sewa	3,236,000	0
3.0	594712	Beban Penyisihan Piutang Tidak Tertagih – Piutang Sewa	69,000	0
3.0	594713	Beban Penyisihan Piutang Tidak Tertagih – Piutang Sewa	247,700,219	0
3.0	594714	Beban Penyisihan Piutang Tidak Tertagih – Piutang Sewa	19,649,992	0
3.0	594791	Beban Penyisihan Piutang Tidak Tertagih – Piutang dari	223,122,736	0
3.0	594931	Beban Penyisihan Piutang Tidak Tertagih Jangka Panjang –	0	70,202
3.0	595112	Beban Aset Ekstrakomtabel Peralatan dan Mesin	434,013,267	0
3.0	595113	Beban Aset Ekstrakomtabel Gedung dan Bangunan	79,932,281	0
3.0	596111	Kerugian Pelepasan Aset	324,569,314,177	0
3.0	596121	Beban Persediaan Rusak/Usang	1,087,537,839	0
3.0	596211	Beban Kerugian Selisih Kurs Belum Terealisasi	524,942,261	0
JUMLAH			847,289,343,658,617	847,289,343,658,618

Keterangan :

FINAL

Jakarta, 22 Juli 2024

Penanggung Jawab UAPB

Sekretaris Jenderal



Novie Riyanto R.

NIP. 196611111995031001

Laporan Persediaan

**LAPORAN BARANG PERSEDIAAN
UNTUK PERIODE YANG BERAKHIR 30 JUNI 2024**

Tanggal : 20/07/24 12:26 PM

Halaman : 1

Kode Lap : lap_persediaan_kl_poc

UAPB : 022 KEMENTERIAN PERHUBUNGAN

Kode	Uraian	Jumlah
117111	Barang Konsumsi	
1010301001	Alat Tulis	1,872,944,490
1010301002	Tinta Tulis, Tinta Stempel	215,438,095
1010301003	Penjepit Kertas	581,676,671
1010301004	Penghapus/Korektor	108,387,256
1010301005	Buku Tulis	319,942,771
1010301006	Ordner Dan Map	1,943,090,490
1010301007	Penggaris	58,779,322
1010301008	Cutter (Alat Tulis Kantor)	138,338,317
1010301009	Pita Mesin Ketik	15,243,075
1010301010	Alat Perekat	499,847,991
1010301011	Stadler HD	29,852,787
1010301012	Staples	139,436,076
1010301013	Isi Staples	136,674,570
1010301014	Barang Cetak	84,825,223,297
1010301999	Alat Tulis Kantor Lainnya	2,953,993,115
1010302001	Kertas HVS	3,279,168,616
1010302002	Berbagai Kertas	2,378,650,327
1010302003	Kertas Cover	94,597,350
1010302004	Amplop	630,305,000
1010302005	Kop Surat	230,066,514
1010302999	Kertas Dan Cover Lainnya	979,164,964
1010303001	Transparant Sheet	18,994,138
1010303002	Tinta Cetak	450,479,308
1010303003	Plat Cetak	2,120,596
1010303006	Film Cetak	27,580,312
1010303999	Bahan Cetak Lainnya	5,721,786,381
1010304001	Continuous Form	20,555,198
1010304002	Computer File/Tempat Disket	2,954,408
1010304003	Pita Printer	385,385,066
1010304004	Tinta/Toner Printer	12,260,583,345
1010304005	Disket	5,362,460
1010304006	USB/Flash Disk	301,163,099
1010304007	kartu Memori	650,525,837
1010304009	Harddisk Internal	110,174,950
1010304010	Mouse	100,450,936
1010304011	CD/DVD	308,356
1010304999	Bahan Komputer Lainnya	430,208,770
1010306001	Kabel Listrik	1,821,681,948
1010306002	Lampu Listrik	3,955,097,037
1010306003	Stop Kontak	51,720,200
1010306004	Saklar	35,895,072
1010306005	Stacker	256,500
1010306006	Balast	2,615,604
1010306007	Starter	499,500
1010306008	Vitting	4,727,336

**LAPORAN BARANG PERSEDIAAN
UNTUK PERIODE YANG BERAKHIR 30 JUNI 2024**

Tanggal : 20/07/24 12:26 PM

Halaman : 2

Kode Lap : lap_persediaan_kl_poc

UAPB : 022 KEMENTERIAN PERHUBUNGAN

Kode	Uraian	Jumlah
1010306009	Accu	1,683,889,594
1010306010	Batu Baterai	853,902,577
1010306011	Stavol	7,600,000
1010306999	Alat Listrik Lainnya	1,708,972,101
1010307001	Bahan Baku Pakaian	33,494,400
1010307002	Penutup Kepala	41,319,350
1010307003	Penutup Badan	61,993,255
1010307004	Penutup Tangan	8,759,311
1010307005	Penutup Kaki	10,822,026
1010307006	Atribut	13,686,000
1010307007	Perlengkapan Lapangan	1,785,506,000
1010307999	Perlengkapan Dinas Lainnya	135,198,437
1010309001	Meterai	84,340,650
1010309003	Stempel	8,478,167
1010309999	Perlengkapan Penunjang Kegiatan Kantor Lainnya	354,533,108
1010310001	Persediaan Berupa Alat Penunjang Kedokteran	142,316,665
1010310002	Persediaan Berupa Alat Penunjang Laboratorium	36,109,620
1010310003	Persediaan Berupa Alat Penunjang Studio Dan Komunikasi	6,660,000
1010310999	Alat Penunjang Kegiatan Kantor Lainnya	1,155,860,420
1010311001	Persediaan Berupa Bahan Penunjang Kedokteran	82,981,627
1010311002	Persediaan Berupa Bahan Penunjang Laboratorium	8,523,100
1010311003	Persediaan Berupa Bahan Penunjang Pertanian	9,070,822
1010311999	Bahan Penunjang Kegiatan Kantor Lainnya	42,417,150
1010312002	Persediaan Berupa Alat/Bahan Lalu Lintas	274,195,524
1010312003	Alat Pemadam Api Ringan lempar	199,342,100
1010312999	Alat/Bahan Penunjang Kegiatan Keamanan Lainnya	531,024
1010313001	Bahan Bakar Minyak (Barang Konsumsi)	10,526,425,790
1010313002	Minyak Pelumas (Barang Konsumsi)	1,099,474,656
1010313999	Bahan Bakar Dan Pelumas Lainnya (Barang Konsumsi)	1,764,090,417
1010314001	Obat Cair (Barang Konsumsi)	169,035,050
1010314002	Obat Padat (Barang Konsumsi)	415,598,026
1010314003	Obat Gas (Barang Konsumsi)	1,686,272
1010314004	Obat Serbuk/Tepung (Barang Konsumsi)	2,683,446
1010314005	Obat Gel/ Salep (Barang Konsumsi)	50,998,756
1010314999	Obat Lainnya (Barang Konsumsi)	320,410,110
1010317002	Label Legalisasi	30,150
1010399999	Alat/bahan Untuk Kegiatan Kantor Lainnya	2,377,680,609
1010701001	Makanan/Sembako	855,689,226
1010701002	Minuman	115,024,537
1010701999	Natura Lainnya	64,993,060
Jumlah Barang Konsumsi		154,306,270,584
117112	Amunisi	
1010103006	Amunisi	172,106,548
Jumlah Amunisi		172,106,548
117113	Bahan untuk Pemeliharaan	

**LAPORAN BARANG PERSEDIAAN
UNTUK PERIODE YANG BERAKHIR 30 JUNI 2024**

Tanggal : 20/07/24 12:26 PM

Halaman : 3

Kode Lap : lap_persediaan_kl_poc

UAPB : 022 KEMENTERIAN PERHUBUNGAN

Kode	Uraian	Jumlah
1010305001	Sapu Dan Sikat	94,815,071
1010305002	Alat-Alat Pel Dan Lap	156,738,431
1010305003	Ember, Slang, Dan Tempat Air Lainnya	89,180,320
1010305004	Keset Dan Tempat Sampah	69,818,961
1010305005	Kunci, Kran Dan Semprotan	46,251,638
1010305006	Alat Pengikat	55,435,631
1010305007	Peralatan Ledeng	4,740,395
1010305008	Bahan Kimia Untuk Pembersih	424,607,658
1010305009	Alat Untuk Makan Dan Minum	154,265,782
1010305012	Pengharum Ruangan	237,151,138
1010305013	Kuas	2,575,640
1010305014	Segel/Tanda Pengaman	100,746,050
1010305999	Perabot Kantor Lainnya	1,825,830,040
Jumlah Bahan untuk Pemeliharaan		3,262,156,755
117114	Suku Cadang	
1010201001	Suku Cadang Alat Angkutan Darat Bermotor	2,305,878,512
1010201003	Suku Cadang Alat Angkutan Apung Bermotor	4,604,868,647
1010201004	Suku Cadang Alat Angkutan Apung Tak Bermotor	13,719,000
1010201005	Suku Cadang Alat Angkutan Udara Bermotor	132,384,205,778
1010201999	Suku Cadang Alat Angkutan Lainnya	118,212,024,925
1010202001	Suku Cadang Alat Besar Darat	95,162,000
1010202002	Suku Cadang Alat Besar Apung	3,678,537,722
1010202999	Suku Cadang Alat Besar Lainnya	450,324,690
1010203001	Suku Cadang Alat Kedokteran Umum	27,988,412
1010203002	Suku Cadang Alat Kedokteran Gigi	24,216,042
1010203004	Suku Cadang Alat Kedokteran Bedah	785,880
1010203009	Suku Cadang Alat Kedokteran Alat Kesehatan Anak	5,000,000
1010203018	Suku Cadang Alat Kedokteran Hematologi	163,911,444
1010203999	Suku Cadang Alat Kedokteran Lainnya	52,216,749
1010204010	Suku Cadang Alat Laboratorium Logam, Mesin Dan Listrik	295,040,288
1010204011	Suku Cadang Alat Laboratorium Umum	15,259,200
1010204013	Suku Cadang Alat Laboratorium Kimia	16,531,020
1010204015	Suku Cadang Alat Laboratorium Immunologi	74,057,773
1010204032	Suku Cadang Alat Laboratorium Proses Pengelasan	3,147,100
1010204048	Suku Cadang Alat Laboratorium Elektronika Dan Daya	8,368,135,091
1010204058	Suku Cadang Alat Laboratorium Kesehatan Kerja	91,356,892
1010204999	Suku Cadang Alat Laboratorium Lainnya	2,549,668
1010205001	Suku Cadang Alat Pemancar MF/MW	552,500
1010205003	Suku Cadang Alat Pemancar FHF/MF	99,900,000
1010205004	Suku Cadang Alat Pemancar UHF	10,283,400
1010205999	Suku Cadang Alat Pemancar Lainnya	729,342,650
1010206001	Suku Cadang Alat Studio	4,273,500
1010206002	Suku Cadang Alat Komunikasi	185,919,210
1010206999	Suku Cadang Alat Studio Dan Komunikasi Lainnya	60,415,800
1010207002	Suku Cadang Alat Pemeliharaan Tanaman/Ikan/Ternak	11,930,481

**LAPORAN BARANG PERSEDIAAN
UNTUK PERIODE YANG BERAKHIR 30 JUNI 2024**

Tanggal : 20/07/24 12:26 PM

Halaman : 4

Kode Lap : lap_persediaan_kl_poc

UAPB : 022 KEMENTERIAN PERHUBUNGAN

Kode	Uraian	Jumlah
1010207999	Suku Cadang Alat Pertanian Lainnya	23,133,718
1010208001	Suku Cadang Alat Bengkel Bermesin	1,067,572,822
1010208002	Suku Cadang Alat Bengkel Tidak Bermesin	173,817,385
1010208999	Suku Cadang Alat Bengkel Lainnya	32,909,230,449
1010209011	Suku Cadang Pendukung	1,244,123,500
1010299999	Suku Cadang Lainnya	1,338,594,981,086
Jumlah Suku Cadang		1,646,000,393,334
117121	Pita Cukai, Materai dan Leges	
1010501001	Pita Cukai, Materai, Leges	551,000
Jumlah Pita Cukai, Materai dan Leges		551,000
117122	Tanah Bangunan untuk dijual atau diserahkan kepada Masyarakat	
1010501002	Tanah dan Bangunan	1,207,927,526,341
Jumlah Tanah Bangunan untuk dijual atau diserahkan kepada Masyarakat		1,207,927,526,341
117124	Peralatan dan Mesin untuk dijual atau diserahkan kepada Masyarakat	
1010501004	Peralatan dan Mesin	928,333,289,934
Jumlah Peralatan dan Mesin untuk dijual atau diserahkan kepada Masyarakat		928,333,289,934
117125	Jalan, Irigasi dan Jaringan untuk diserahkan kepada Masyarakat	
1010501005	Jalan, Irigasi, dan Jaringan	609,780,669,405
Jumlah Jalan, Irigasi dan Jaringan untuk diserahkan kepada Masyarakat		609,780,669,405
117126	Aset Tetap Lainnya untuk diserahkan kepada Masyarakat	
1010501006	Aset Tetap Lainnya	7,424,315,000
Jumlah Aset Tetap Lainnya untuk diserahkan kepada Masyarakat		7,424,315,000
117127	Aset Lain-Lain untuk diserahkan kepada Masyarakat	
1010501007	Aset Lain-lain	943,492,000
Jumlah Aset Lain-Lain untuk diserahkan kepada Masyarakat		943,492,000
117128	Barang Persediaan Lainnya untuk Dijual/Diserahkan ke Masyarakat	
1010501008	Barang Persediaan	19,380,074,276
Jumlah Barang Persediaan Lainnya untuk Dijual/Diserahkan ke Masyarakat		19,380,074,276
117129	Persediaan Lainnya Untuk Diserahkan Kepada Masyarakat – Dalam Proses	
1010901002	Peralatan dan mesin dalam proses	4,247,800,000
1010901006	Barang persediaan dalam proses	323,219,457
Jumlah Persediaan Lainnya Untuk Diserahkan Kepada Masyarakat – Dalam Proses		4,571,019,457
117131	Bahan Baku	
1010101002	Semen	189,720,000
1010101003	Kaca	10,876,289
1010101004	Pasir	1,700,000
1010101006	Cat	2,010,146,821
1010101007	Seng	6,326,500
1010101008	Baja	770,000
1010101009	Electro Dalas	4,471,730
1010101011	Tiang Beton	5,976,982,261
1010101012	Besi Beton	56,616,900
1010101015	Bis Beton	556,677,560
1010101016	Plat	44,136,150
1010101021	Minyak Cat/Thinner	105,656,420

**LAPORAN BARANG PERSEDIAAN
UNTUK PERIODE YANG BERAKHIR 30 JUNI 2024**

Tanggal : 20/07/24 12:26 PM

Halaman : 5

Kode Lap : lap_persediaan_kl_poc

UAPB : 022 KEMENTERIAN PERHUBUNGAN

Kode	Uraian	Jumlah
1010101999	Bahan Bangunan Dan Konstruksi Lainnya	34,078,532,383
1010102001	Bahan Kimia Padat	56,907,620
1010102002	Bahan Kimia Cair	509,750,083
1010102003	Bahan Kimia Gas	57,522,880
1010102999	Bahan Kimia Lainnya	1,031,372,461
1010104001	Bahan Bakar Minyak (Bahan Baku)	2,505,540,792
1010104002	Minyak Pelumas (Bahan Baku)	1,642,065,603
1010104003	Minyak Hydrolis (Bahan Baku)	1,001,880
1010104004	Bahan Bakar Gas (Bahan Baku)	12,079,200
1010104999	Bahan Bakar dan Pelumas Lainnya (Bahan Baku)	84,080,139
1010105001	Kawat	19,932,320
1010105002	Kayu	3,766,450
1010105006	Karet (Bahan Baku)	192,000
1010105999	Bahan Baku Lainnya	280,218,800
1010199999	Bahan Lainnya	2,817,711,417
Jumlah Bahan Baku		52,064,754,659
117191	Persediaan untuk Tujuan Strategis/Berjaga-jaga	
1010601999	Persediaan Untuk Tujuan Strategis/Berjaga-jaga Lainnya	98,333,200
Jumlah Persediaan untuk Tujuan Strategis/Berjaga-jaga		98,333,200
117199	Persediaan Lainnya	
1010401001	Obat Cair (Persediaan Lainnya)	750,123,664
1010401002	Obat Padat (Persediaan Lainnya)	1,332,496,998
1010401003	Obat Gas (Persediaan Lainnya)	23,931,794
1010401004	Obat Serbuk/Tepung (Persediaan Lainnya)	14,424,697
1010401005	Obat Gel/Salep (Persediaan Lainnya)	101,731,047
1010401006	Alat/ Obat Kontrasepsi Keluarga Berencana (Persediaan Lainnya)	54,004,866
1010401007	Non Alat/Obat Kontrasepsi Keluarga Berencana (Persediaan Lainnya)	44,003,485
1010401999	Obat Lainnya (Persediaan Lainnya)	1,522,092,424
1020103001	Dinamo Amper	1,248,000
1020103002	Dinamo Start	28,256,100
1020103003	Transmisi	9,000
1020103004	Injection Pump	3,950,000
1020103007	Engine Bensin	561,750
1020103008	Engine Diesel	131,415,887
1020103999	Komponen Peralatan Lainnya	2,129,663,175
1020104999	Komponen Rambu-Rambu Lainnya	4,504,997,462
1020105001	Blade	8,500,000
1020105999	Attachment Lainnya	175,875,079
1020199999	Komponen Lainnya	7,036,750,683
1020201001	DCI Filter	3,290,000
1020201002	Pipa Air Besi Tuang	5,121,540
1020203002	Pipa Baja Konstruksi (GSP)	1,734,402,278
1020203999	Pipa Baja Lainnya	14,877,771,586
1020205002	Pipa Fiber Glass	534,544
1020206001	Pipa Plastik PVC	11,741,850

**LAPORAN BARANG PERSEDIAAN
UNTUK PERIODE YANG BERAKHIR 30 JUNI 2024**

UAPB : 022 KEMENTERIAN PERHUBUNGAN

Tanggal : 20/07/24 12:26 PM

Halaman : 6

Kode Lap : lap_persediaan_kl_poc

Kode	Uraian	Jumlah
1020206999	Pipa Plastik PVC (UPVC) Lainnya	2,326,780
1020299999	P I P A Lainnya	12,109,697
1020301999	Rambu-rambu Lainnya	2,285,370,325
1030101999	Komponen Bekas Lainnya	270,936,000
1030102003	Pipa Baja Bekas	357
Jumlah Persediaan Lainnya		37,067,641,068
TOTAL		4,671,332,593,561

Keterangan :

1. Persediaan senilai Rp. 234,081,524 dalam kondisi rusak.
2. Persediaan senilai Rp. 4,487,827,928 dalam kondisi usang.

Jakarta, 22 Juli 2024
Penanggung Jawab UAPB
Sekretaris Jenderal



Novie Riyanto R.
NIP. 196611111995031001

Laporan Barang Intra

**LAPORAN BARANG PENGGUNA - TINGKAT KL
INTRAKOMPTABEL
RINCIAN PER KELOMPOK BARANG
UNTUK PERIODE YANG BERAKHIR 30 JUNI 2024**

Tgl Data : 20/07/24 6:20 AM

Tanggal : 20/07/24 12:27 PM

Halaman : 1

Kode Lap : lap_bmn_intra_kel_kl_poc

UAPB : 022 KEMENTERIAN PERHUBUNGAN

AKUN NERACA/KELOMPOK BARANG		SALDO PER 1 JANUARI 2024		MUTASI				SALDO PER 30 JUNI 2024	
				BERTAMBAH		BERKURANG			
KODE	URAIAN	KUANTITAS	NILAI	KUANTITAS	NILAI	KUANTITAS	NILAI	KUANTITAS	NILAI
1	2	3	4	5	6	7	8	9	10
131111	Tanah	283,295,924	311,320,765,974,280	6,840,393	1,127,163,299,405	7,733,482	2,162,976,841,166	282,402,835	310,284,952,432,519
20101	TANAH PERSIL	38,477,181	47,823,912,846,707	3,073,211	271,400,146,413	2,469,445	174,403,737,434	39,080,947	47,920,909,255,686
20102	TANAH NON PERSIL	8,719,034	6,157,514,957,125	60,378	33,302,099,018	87,760	37,195,114,698	8,691,652	6,153,621,941,445
20103	LAPANGAN	236,099,709	257,339,338,170,448	3,706,804	822,461,053,974	5,176,277	1,951,377,989,034	234,630,236	256,210,421,235,388
132111	Peralatan dan Mesin	1,127,554	59,223,639,749,490	31,957	1,918,133,784,740	37,179	1,669,216,585,045	1,122,332	59,472,556,949,185
30101	ALAT BESAR DARAT	1,359	2,100,126,244,460	44	43,443,725,272	27	17,348,429,685	1,376	2,126,221,540,047
30102	ALAT BESAR APUNG	15	2,945,791,800	0	0	0	0	15	2,945,791,800
30103	ALAT BANTU	7,323	1,000,938,777,269	158	50,002,885,388	163	29,213,727,031	7,318	1,021,727,935,626
30201	ALAT ANGKUTAN DARAT BERMOTOR	12,929	5,011,852,605,763	270	625,673,596,802	250	594,299,189,864	12,949	5,043,227,012,701
30202	ALAT ANGKUTAN DARAT TAK BERMOTOR	5,964	173,584,921,918	80	41,759,887,859	54	41,172,469,199	5,990	174,172,340,578
30203	ALAT ANGKUTAN APUNG BERMOTOR	1,441	14,107,990,577,683	38	142,668,581,063	39	90,582,804,337	1,440	14,160,076,354,409
30204	ALAT ANGKUTAN APUNG TAK BERMOTOR	141	73,856,559,405	0	0	5	229,927,900	136	73,626,631,505
30205	ALAT ANGKUTAN BERMOTOR UDARA	126	3,000,127,605,213	0	705,478,655	0	0	126	3,000,833,083,868
30301	ALAT BENGKEL BERMESIN	4,177	578,279,010,892	84	10,437,351,691	149	14,901,813,016	4,112	573,814,549,567
30302	ALAT BENGKEL TAK BERMESIN	6,063	148,194,231,549	53	843,123,793	97	426,743,620	6,019	148,610,611,722
30303	ALAT UKUR	7,079	1,052,787,232,670	189	27,855,747,977	162	40,944,594,945	7,106	1,039,698,385,702
30401	ALAT PENGOLAHAN	6,442	90,380,596,417	148	905,278,443	41	284,277,480	6,549	91,001,597,380
30501	ALAT KANTOR	137,336	3,612,977,246,108	2,963	58,878,577,162	17,116	139,108,198,888	123,183	3,532,747,624,382
30502	ALAT RUMAH TANGGA	397,469	2,013,100,384,455	9,987	109,058,775,673	9,165	60,196,423,424	398,291	2,061,962,736,704
30601	ALAT STUDIO	21,849	570,609,325,187	1,002	34,191,982,095	358	12,871,753,082	22,493	591,929,554,200
30602	ALAT KOMUNIKASI	23,092	1,679,553,482,074	406	15,474,705,137	622	14,485,161,055	22,876	1,680,543,026,156
30603	PERALATAN PEMANCAR	8,756	1,015,248,087,316	209	42,626,756,370	96	23,202,658,239	8,869	1,034,672,185,447
30604	PERALATAN KOMUNIKASI NAVIGASI	4,328	1,629,173,657,335	26	126,601,039,278	6	7,940,910,154	4,348	1,747,833,786,459
30701	ALAT KEDOKTERAN	21,262	564,245,926,647	438	2,284,650,982	281	2,092,736,915	21,419	564,437,840,714
30702	ALAT KESEHATAN UMUM	2,014	33,152,018,100	14	400,595,666	13	533,468,844	2,015	33,019,144,922
30801	UNIT ALAT LABORATORIUM	31,019	2,788,118,362,980	534	24,940,745,874	533	98,069,166,376	31,020	2,714,989,942,478
30802	UNIT ALAT LABORATORIUM KIMIA NUKLIR	1,685	49,315,088,601	15	1,012,611,606	26	336,210,627	1,674	49,991,489,580
30803	ALAT LABORATORIUM FISIKA NUKLIR/ELEKTRONIKA	4,480	209,078,740,191	54	546,446,200	44	1,486,959,554	4,490	208,138,226,837
30804	ALAT PROTEKSI RADIASI/PROTEKSI LINGKUNGAN	442	225,180,837,461	4	1,105,992,558	2	1,859,649,443	444	224,427,180,576
30805	RADIATION APPLICATION & NON DESTRUCTIVE TESTING	304	180,351,136,915	2	2,291,457,940	9	6,763,227,960	297	175,879,366,895
30806	ALAT LABORATORIUM LINGKUNGAN HIDUP	728	80,702,223,535	24	376,656,520	7	15,242,808,406	745	65,836,071,649
30807	PERALATAN LABORATORIUM HYDRODINAMICA	1,290	533,862,187,464	11	18,831,506,772	11	11,060,981,598	1,290	541,632,712,638
30808	ALAT LABORATORIUM STANDARISASI KALIBRASI &	2,396	286,271,642,459	15	142,874,306	26	560,809,700	2,385	285,853,707,065
30901	SENJATA API	296	23,548,071,527	2	2,589,481,250	3	2,589,976,250	295	23,547,576,527
30902	PERSENJATAAN NON SENJATA API	6,052	389,715,087,237	66	13,085,778,331	13	13,931,376,042	6,105	388,869,489,526
30903	SENJATA SINAR	44	416,591,854,805	0	0	0	0	44	416,591,854,805
30904	ALAT KHUSUS KEPOLISIAN	4,658	562,293,030,753	170	20,368,886,234	51	6,254,079,460	4,777	576,407,837,527

**LAPORAN BARANG PENGGUNA - TINGKAT KL
INTRAKOMPTABEL
RINCIAN PER KELOMPOK BARANG
UNTUK PERIODE YANG BERAKHIR 30 JUNI 2024**

Tgl Data : 20/07/24 6:20 AM

Tanggal : 20/07/24 12:27 PM

Halaman : 2

Kode Lap : lap_bmn_intra_kel_kl_poc

UAPB : 022 KEMENTERIAN PERHUBUNGAN

AKUN NERACA/KELOMPOK BARANG		SALDO PER 1 JANUARI 2024		MUTASI				SALDO PER 30 JUNI 2024	
				BERTAMBAH		BERKURANG			
KODE	URAIAN	KUANTITAS	NILAI	KUANTITAS	NILAI	KUANTITAS	NILAI	KUANTITAS	NILAI
1	2	3	4	5	6	7	8	9	10
31001	KOMPUTER UNIT	45,513	893,071,093,086	2,476	57,037,494,966	1,505	27,336,667,414	46,484	922,771,920,638
31002	PERALATAN KOMPUTER	40,989	1,625,043,595,968	1,756	28,926,865,912	984	12,981,733,064	41,761	1,640,988,728,816
31101	ALAT EKSPLORASI TOPOGRAFI	271	8,786,731,789	7	29,188,950	28	81,183,520	250	8,734,737,219
31102	ALAT EKSPLORASI GEOFISIKA	259	65,634,561,966	10	1,484,715,972	4	84,480,000	265	67,034,797,938
31201	ALAT PENGEBORAN MESIN	3	2,339,000	0	0	0	0	3	2,339,000
31202	ALAT PENGEBORAN NON MESIN	90	15,942,237,479	1	41,050,000	1	41,050,000	90	15,942,237,479
31301	SUMUR	88	26,711,761,566	2	223,337,340	0	0	90	26,935,098,906
31302	PRODUKSI	3	110,880,000	0	0	0	0	3	110,880,000
31303	PENGOLAHAN DAN PEMURNIAN	157	158,835,891,438	0	0	0	0	157	158,835,891,438
31401	ALAT BANTU EKSPLORASI	3	25,315,500	0	0	0	0	3	25,315,500
31402	ALAT BANTU PRODUKSI	2	969,210,000	0	0	0	0	2	969,210,000
31501	ALAT DETEKSI	332	39,529,817,205	0	0	1	2,700,500	331	39,527,116,705
31502	ALAT PELINDUNG	5,196	26,585,950,650	26	1,859,262,384	25	757,262,490	5,197	27,687,950,544
31503	ALAT SAR	10,157	95,950,919,545	41	104,576,612	92	258,167,845	10,106	95,797,328,312
31504	ALAT KERJA PENERBANGAN	11,113	2,447,412,829,729	672	96,031,678,172	332	80,909,542,510	11,453	2,462,534,965,391
31601	ALAT PERAGA PELATIHAN DAN PERCONTOHAN	2,555	2,207,927,682,122	174	14,786,153,350	25	59,555,684,867	2,704	2,163,158,150,605
31701	UNIT PERALATAN PROSES/PRODUKSI	2,087	101,712,569,307	20	3,153,398,750	14	1,420,313,100	2,093	103,445,654,957
31801	RAMBU-RAMBU LALU LINTAS DARAT	278,722	6,543,751,210,359	9,656	289,306,683,043	4,703	231,925,974,489	283,675	6,601,131,918,913
31802	RAMBU-RAMBU LALU LINTAS UDARA	2,349	488,381,549,256	37	2,790,783,727	37	2,419,669,559	2,349	488,752,663,424
31803	RAMBU-RAMBU LALU LINTAS LAUT	1,112	141,439,391,093	9	1,449,876,000	0	0	1,121	142,889,267,093
31901	PERALATAN OLAH RAGA	3,994	131,661,666,243	63	1,684,542,665	59	3,451,622,593	3,998	129,894,586,315
32101	PERALATAN INSTALASI KESELAMATAN	0	0	1	119,000,000	0	0	1	119,000,000
133111	Gedung dan Bangunan	24,861	38,165,346,694,511	813	1,820,793,386,931	502	1,183,253,620,961	25,172	38,802,886,460,481
40101	BANGUNAN GEDUNG TEMPAT KERJA	11,703	28,145,242,372,824	528	1,658,077,283,221	365	1,058,318,666,009	11,866	28,745,000,990,036
40102	BANGUNAN GEDUNG TEMPAT TINGGAL	7,394	3,368,173,201,856	67	30,088,172,703	73	68,124,030,869	7,388	3,330,137,343,690
40201	CANDI/TUGU PERINGATAN/PRASASTI	57	31,734,337,496	0	0	0	0	57	31,734,337,496
40301	BANGUNAN MENARA PERAMBUAN	3,261	3,692,610,350,435	169	96,424,414,201	31	39,658,469,714	3,399	3,749,376,294,922
40401	TUGU/TANDA BATAS	2,446	2,927,586,431,900	49	36,203,516,806	33	17,152,454,369	2,462	2,946,637,494,337
134111	Jalan dan Jembatan	406,852,265	153,070,499,277,167	273,044	3,439,176,490,846	217,101	1,847,496,743,190	406,908,208	154,662,179,024,823
50101	JALAN	405,172,029	114,524,735,989,533	249,366	1,501,174,768,977	169,023	388,765,218,370	405,252,372	115,637,145,540,140
50102	JEMBATAN	1,680,236	38,545,763,287,634	23,678	1,938,001,721,869	48,078	1,458,731,524,820	1,655,836	39,025,033,484,683
134112	Irigasi	7,280	14,746,325,061,601	114	531,949,493,137	79	260,467,177,519	7,315	15,017,807,377,219
50201	BANGUNAN AIR IRIGASI	3,990	2,112,585,928,759	21	127,628,405,154	17	35,161,590,448	3,994	2,205,052,743,465
50202	BANGUNAN PENGALIRAN PASANG SURUT	54	140,136,947,463	0	0	0	0	54	140,136,947,463
50203	BANGUNAN PENGEMBANGAN RAWA DAN POLDER	79	193,421,349,263	1	2,002,732,935	1	2,002,732,935	79	193,421,349,263
50204	BANGUNAN PENGAMAN SUNGAI/PANTAI &	1,276	10,916,699,473,068	29	332,915,763,896	19	164,072,120,530	1,286	11,085,543,116,434
50205	BANGUNAN PENGEMBANGAN SUMBER AIR DAN AIR	326	208,180,040,451	14	7,959,166,671	6	3,929,962,742	334	212,209,244,380

**LAPORAN BARANG PENGGUNA - TINGKAT KL
INTRAKOMPTABEL
RINCIAN PER KELOMPOK BARANG
UNTUK PERIODE YANG BERAKHIR 30 JUNI 2024**

Tgl Data : 20/07/24 6:20 AM

Tanggal : 20/07/24 12:27 PM

Halaman : 3

Kode Lap : lap_bmn_intra_kel_kl_poc

UAPB : 022 KEMENTERIAN PERHUBUNGAN

AKUN NERACA/KELOMPOK BARANG		SALDO PER 1 JANUARI 2024		MUTASI				SALDO PER 30 JUNI 2024	
				BERTAMBAH		BERKURANG			
KODE	URAIAN	KUANTITAS	NILAI	KUANTITAS	NILAI	KUANTITAS	NILAI	KUANTITAS	NILAI
1	2	3	4	5	6	7	8	9	10
50206	BANGUNAN AIR BERSIH/AIR BAKU	748	146,948,644,754	38	7,315,370,691	29	4,144,934,842	757	150,119,080,603
50207	BANGUNAN AIR KOTOR	807	1,028,352,677,843	11	54,128,053,790	7	51,155,836,022	811	1,031,324,895,611
134113	Jaringan	5,011	14,695,249,877,292	42	314,200,755,578	36	112,338,232,039	5,017	14,897,112,400,831
50301	INSTALASI AIR BERSIH / AIR BAKU	1,306	95,448,504,238	10	10,883,674,373	6	6,150,380,461	1,310	100,181,798,150
50302	INSTALASI AIR KOTOR	56	14,107,684,699	1	136,500,000	1	136,500,000	56	14,107,684,699
50303	INSTALASI PENGOLAHAN SAMPAH	47	3,509,553,008	6	9,347,974,946	3	4,673,987,473	50	8,183,540,481
50305	INSTALASI PEMBANGKIT LISTRIK	322	189,939,522,344	2	348,656,550	0	0	324	190,288,178,894
50306	INSTALASI GARDU LISTRIK	613	1,126,141,690,189	5	7,417,093,780	6	7,061,005,821	612	1,126,497,778,148
50307	INSTALASI PERTAHANAN	59	24,106,384,609	0	0	0	0	59	24,106,384,609
50308	INSTALASI GAS	1	24,530,000	0	0	0	0	1	24,530,000
50309	INSTALASI PENGAMAN	70	1,716,554,303,337	2	196,200,000	0	0	72	1,716,750,503,337
50310	INSTALASI LAIN	526	140,588,976,246	3	3,517,117,853	5	8,899,937,448	524	135,206,156,651
50401	JARINGAN AIR MINUM	201	1,722,979,378,558	1	2,119,100,000	1	2,119,100,000	201	1,722,979,378,558
50402	JARINGAN LISTRIK	1,237	4,777,781,662,181	10	84,740,035,166	9	70,465,342,658	1,238	4,792,056,354,689
50403	JARINGAN TELEPON	555	4,860,491,331,020	2	195,494,402,910	3	379,100,000	554	5,055,606,633,930
50404	JARINGAN GAS	18	23,576,356,863	0	0	2	12,452,878,178	16	11,123,478,685
135111	Aset Tetap Renovasi	492	2,564,572,732,027	106	395,884,989,055	98	420,470,866,309	500	2,539,986,854,773
60701	TANAH DALAM RENOVASI	248	979,352,326,501	0	0	1	43,826,250,000	247	935,526,076,501
60702	PERALATAN DAN MESIN DALAM RENOVASI	63	182,603,855,494	37	8,316,488,422	38	5,296,230,810	62	185,624,113,106
60703	GEDUNG DAN BANGUNAN DALAM RENOVASI	53	213,722,184,970	55	204,227,259,229	47	189,618,700,435	61	228,330,743,764
60704	JALAN, IRIGASI, DAN JARINGAN DALAM RENOVASI	17	579,776,301,016	13	183,144,791,404	11	181,278,473,064	19	581,642,619,356
60705	ASET TETAP LAINNYA DALAM RENOVASI	111	609,118,064,046	1	196,450,000	1	451,212,000	111	608,863,302,046
135121	Aset Tetap Lainnya	175,611	298,360,265,796	181	4,536,691,469	1,503	2,171,235,689	174,289	300,725,721,576
60101	BAHAN PERPUSTAKAAN TERCETAK	131,957	194,653,490,011	2	134,427,192	1,478	1,515,100,071	130,481	193,272,817,132
60102	BAHAN PERPUSTAKAAN TEREKAM DAN BENTUK MIKRO	217	13,849,023,282	20	550,000,000	23	652,037,000	214	13,746,986,282
60103	KARTOGRAFI, NASKAH DAN LUKISAN	36,571	8,246,198,235	1	197,837,500	2	4,098,618	36,570	8,439,937,117
60201	BARANG BERCORAK KESENIAN	6,414	45,215,913,031	157	3,193,221,777	0	0	6,571	48,409,134,808
60202	ALAT BERCORAK KEBUDAYAAN	446	36,337,233,057	1	461,205,000	0	0	447	36,798,438,057
60501	TANAMAN	1	52,893,180	0	0	0	0	1	52,893,180
60601	BARANG KOLEKSI NON BUDAYA	5	5,515,000	0	0	0	0	5	5,515,000
138111	Aset Konsesi Jasa Partisipasi Pemerintah	16,735,106	17,211,112,087,289	0	0	10,467	173,622,530,587	16,724,639	17,037,489,556,702
20101	TANAH PERSIL	236,047	89,336,176,000	0	0	0	0	236,047	89,336,176,000
20102	TANAH NON PERSIL	189,811	259,333,039,459	0	0	10,448	5,524,620,000	179,363	253,808,419,459
20103	LAPANGAN	16,203,018	11,427,714,299,002	0	0	0	0	16,203,018	11,427,714,299,002
30101	ALAT BESAR DARAT	48	48,814,462,745	0	0	0	0	48	48,814,462,745
30102	ALAT BESAR APUNG	1	24,695,000	0	0	0	0	1	24,695,000

**LAPORAN BARANG PENGGUNA - TINGKAT KL
INTRAKOMPTABEL
RINCIAN PER KELOMPOK BARANG
UNTUK PERIODE YANG BERAKHIR 30 JUNI 2024**

Tgl Data : 20/07/24 6:20 AM

Tanggal : 20/07/24 12:27 PM

Halaman : 4

Kode Lap : lap_bmn_intra_kel_kl_poc

UAPB : 022 KEMENTERIAN PERHUBUNGAN

AKUN NERACA/KELOMPOK BARANG		SALDO PER 1 JANUARI 2024		MUTASI				SALDO PER 30 JUNI 2024	
				BERTAMBAH		BERKURANG			
KODE	URAIAN	KUANTITAS	NILAI	KUANTITAS	NILAI	KUANTITAS	NILAI	KUANTITAS	NILAI
1	2	3	4	5	6	7	8	9	10
30103	ALAT BANTU	256	95,287,497,502	0	0	1	428,246,645	255	94,859,250,857
30201	ALAT ANGKUTAN DARAT BERMOTOR	119	157,507,165,289	0	0	0	0	119	157,507,165,289
30202	ALAT ANGKUTAN DARAT TAK BERMOTOR	964	6,029,209,134	0	0	0	0	964	6,029,209,134
30203	ALAT ANGKUTAN APUNG BERMOTOR	3	2,598,519,850	0	0	0	0	3	2,598,519,850
30204	ALAT ANGKUTAN APUNG TAK BERMOTOR	1	249,200,000	0	0	0	0	1	249,200,000
30301	ALAT BENGKEL BERMESIN	101	1,512,264,481	0	0	0	0	101	1,512,264,481
30302	ALAT BENGKEL TAK BERMESIN	114	1,254,791,170	0	0	0	0	114	1,254,791,170
30303	ALAT UKUR	41	7,582,001,281	0	0	0	0	41	7,582,001,281
30401	ALAT PENGOLAHAN	68	390,022,786	0	0	0	0	68	390,022,786
30501	ALAT KANTOR	929	57,974,151,704	0	0	0	0	929	57,974,151,704
30502	ALAT RUMAH TANGGA	2,869	65,364,381,576	0	0	0	0	2,869	65,364,381,576
30601	ALAT STUDIO	119	24,705,068,287	0	0	0	0	119	24,705,068,287
30602	ALAT KOMUNIKASI	168	7,062,369,137	0	0	0	0	168	7,062,369,137
30603	PERALATAN PEMANCAR	147	9,367,638,402	0	0	0	0	147	9,367,638,402
30604	PERALATAN KOMUNIKASI NAVIGASI	7	6,952,102,836	0	0	0	0	7	6,952,102,836
30701	ALAT KEDOKTERAN	214	19,218,768,596	0	0	0	0	214	19,218,768,596
30702	ALAT KESEHATAN UMUM	34	285,128,200	0	0	0	0	34	285,128,200
30801	UNIT ALAT LABORATORIUM	319	80,549,481,890	0	0	0	0	319	80,549,481,890
30802	UNIT ALAT LABORATORIUM KIMIA NUKLIR	57	5,298,798,750	0	0	0	0	57	5,298,798,750
30803	ALAT LABORATORIUM FISIKA NUKLIR/ELEKTRONIKA	178	16,823,105,574	0	0	0	0	178	16,823,105,574
30804	ALAT PROTEKSI RADIASI/PROTEKSI LINGKUNGAN	4	947,201,800	0	0	0	0	4	947,201,800
30805	RADIATION APPLICATION & NON DESTRUCTIVE TESTING	12	16,857,423,000	0	0	0	0	12	16,857,423,000
30806	ALAT LABORATORIUM LINGKUNGAN HIDUP	2	3,305,000	0	0	0	0	2	3,305,000
30807	PERALATAN LABORATORIUM HYDRODINAMICA	13	17,201,732,180	0	0	0	0	13	17,201,732,180
30808	ALAT LABORATORIUM STANDARISASI KALIBRASI &	1	45,107,690	0	0	0	0	1	45,107,690
30902	PERSENJATAAN NON SENJATA API	233	5,945,545,712	0	0	0	0	233	5,945,545,712
30904	ALAT KHUSUS KEPOLISIAN	53	1,641,061,667	0	0	0	0	53	1,641,061,667
31001	KOMPUTER UNIT	138	3,322,485,128	0	0	0	0	138	3,322,485,128
31002	PERALATAN KOMPUTER	176	5,211,693,672	0	0	0	0	176	5,211,693,672
31102	ALAT EKSPLORASI GEOFISIKA	4	3,117,676,000	0	0	0	0	4	3,117,676,000
31301	SUMUR	6	268,729,500	0	0	0	0	6	268,729,500
31501	ALAT DETEKSI	68	48,742,984	0	0	0	0	68	48,742,984
31502	ALAT PELINDUNG	184	1,026,885,652	0	0	0	0	184	1,026,885,652
31503	ALAT SAR	299	2,144,931,371	0	0	0	0	299	2,144,931,371
31504	ALAT KERJA PENERBANGAN	377	159,840,872,553	0	0	0	0	377	159,840,872,553
31601	ALAT PERAGA PELATIHAN DAN PERCONTOHAN	4	205,020,200	0	0	0	0	4	205,020,200
31701	UNIT PERALATAN PROSES/PRODUKSI	5	5,039,169,000	0	0	0	0	5	5,039,169,000

**LAPORAN BARANG PENGGUNA - TINGKAT KL
INTRAKOMPTABEL
RINCIAN PER KELOMPOK BARANG
UNTUK PERIODE YANG BERAKHIR 30 JUNI 2024**

Tgl Data : 20/07/24 6:20 AM

Tanggal : 20/07/24 12:27 PM

Halaman : 5

Kode Lap : lap_bmn_intra_kel_kl_poc

UAPB : 022 KEMENTERIAN PERHUBUNGAN

AKUN NERACA/KELOMPOK BARANG		SALDO PER 1 JANUARI 2024		MUTASI				SALDO PER 30 JUNI 2024	
				BERTAMBAH		BERKURANG			
KODE	URAIAN	KUANTITAS	NILAI	KUANTITAS	NILAI	KUANTITAS	NILAI	KUANTITAS	NILAI
1	2	3	4	5	6	7	8	9	10
31801	RAMBU-RAMBU LALU LINTAS DARAT	68	129,803,830	0	0	0	0	68	129,803,830
31802	RAMBU-RAMBU LALU LINTAS UDARA	204	50,041,374,103	0	0	0	0	204	50,041,374,103
31901	PERALATAN OLAH RAGA	26	205,313,220	0	0	0	0	26	205,313,220
40101	BANGUNAN GEDUNG TEMPAT KERJA	175	942,964,929,877	0	0	12	45,181,854,430	163	897,783,075,447
40102	BANGUNAN GEDUNG TEMPAT TINGGAL	148	14,800,889,000	0	0	2	177,672,000	146	14,623,217,000
40301	BANGUNAN MENARA PERAMBUAN	2	225,707,000	0	0	0	0	2	225,707,000
40401	TUGU/TANDA BATAS	31	82,963,133,168	0	0	0	0	31	82,963,133,168
50101	JALAN	34,946	2,453,597,074,359	0	0	0	0	34,946	2,453,597,074,359
50102	JEMBATAN	62,093	819,125,863,202	0	0	0	0	62,093	819,125,863,202
50201	BANGUNAN AIR IRIGASI	8	10,634,179,000	0	0	0	0	8	10,634,179,000
50202	BANGUNAN PENGAIRAN PASANG SURUT	1	237,474,000	0	0	0	0	1	237,474,000
50203	BANGUNAN PENGEMBANGAN RAWA DAN POLDER	3	91,289,000	0	0	0	0	3	91,289,000
50204	BANGUNAN PENGAMAN SUNGAI/PANTAI &	37	152,446,876,554	0	0	2	121,841,173,554	35	30,605,703,000
50205	BANGUNAN PENGEMBANGAN SUMBER AIR DAN AIR	9	5,138,243,994	0	0	1	152,654,994	8	4,985,589,000
50206	BANGUNAN AIR BERSIH/AIR BAKU	12	2,111,658,133	0	0	1	316,308,964	11	1,795,349,169
50207	BANGUNAN AIR KOTOR	5	2,361,371,000	0	0	0	0	5	2,361,371,000
50301	INSTALASI AIR BERSIH / AIR BAKU	3	4,265,860,000	0	0	0	0	3	4,265,860,000
50303	INSTALASI PENGOLAHAN SAMPAH	1	198,000,000	0	0	0	0	1	198,000,000
50305	INSTALASI PEMBANGKIT LISTRIK	70	2,608,771,000	0	0	0	0	70	2,608,771,000
50306	INSTALASI GARDU LISTRIK	9	4,581,181,589	0	0	0	0	9	4,581,181,589
50310	INSTALASI LAIN	17	10,886,182,000	0	0	0	0	17	10,886,182,000
50401	JARINGAN AIR MINUM	4	9,540,501,000	0	0	0	0	4	9,540,501,000
50402	JARINGAN LISTRIK	14	26,196,431,500	0	0	0	0	14	26,196,431,500
60101	BAHAN PERPUSTAKAAN TERCETAK	2	1,506,307,500	0	0	0	0	2	1,506,307,500
60103	KARTOGRAFI, NASKAH DAN LUKISAN	5	2,821,500	0	0	0	0	5	2,821,500
60201	BARANG BERCORAK KESENIAN	1	148,930,000	0	0	0	0	1	148,930,000
138121	Aset Konsesi Jasa Partisipasi Mitra	6,199,171	137,667,216,285,172	1	25,945,766,867,934	0	0	6,199,172	163,612,983,153,106
90101	Aset Konsesi Jasa Partisipasi Mitra	6,199,171	137,667,216,285,172	1	25,945,766,867,934	0	0	6,199,172	163,612,983,153,106
138131	Aset Konsesi Jasa Partisipasi Mitra Dalam Pengerjaan	2	26,457,987,146,598	0	0	1	26,456,952,478,866	1	1,034,667,732
90102	Aset Konsesi Jasa Partisipasi Mitra Dalam Pengerjaan	2	26,457,987,146,598	0	0	1	26,456,952,478,866	1	1,034,667,732
138311	Properti Investasi	431,545	1,835,950,551,832	0	0	0	0	431,545	1,835,950,551,832
20101	TANAH PERSIL	15,903	95,675,026,000	0	0	0	0	15,903	95,675,026,000
20102	TANAH NON PERSIL	115,840	81,953,247,000	0	0	0	0	115,840	81,953,247,000
20103	LAPANGAN	299,722	1,547,212,710,800	0	0	0	0	299,722	1,547,212,710,800
40101	BANGUNAN GEDUNG TEMPAT KERJA	56	96,359,867,760	0	0	0	0	56	96,359,867,760
40102	BANGUNAN GEDUNG TEMPAT TINGGAL	23	14,548,571,272	0	0	0	0	23	14,548,571,272
40301	BANGUNAN MENARA PERAMBUAN	1	201,129,000	0	0	0	0	1	201,129,000

**LAPORAN BARANG PENGGUNA - TINGKAT KL
INTRAKOMPTABEL
RINCIAN PER KELOMPOK BARANG
UNTUK PERIODE YANG BERAKHIR 30 JUNI 2024**

Tgl Data : 20/07/24 6:20 AM

Tanggal : 20/07/24 12:27 PM

Halaman : 7

Kode Lap : lap_bmn_intra_kel_kl_poc

UAPB : 022 KEMENTERIAN PERHUBUNGAN

AKUN NERACA/KELOMPOK BARANG		SALDO PER 1 JANUARI 2024		MUTASI				SALDO PER 30 JUNI 2024	
				BERTAMBAH		BERKURANG			
KODE	URAIAN	KUANTITAS	NILAI	KUANTITAS	NILAI	KUANTITAS	NILAI	KUANTITAS	NILAI
1	2	3	4	5	6	7	8	9	10
31102	ALAT EKSPLOKASI GEOFISIKA	0	0	0	0	0	0	0	0
31301	SUMUR	0	0	0	0	0	0	0	0
31501	ALAT DETEKSI	0	0	0	0	0	0	0	0
31502	ALAT PELINDUNG	0	0	0	0	0	0	0	0
31503	ALAT SAR	0	0	0	0	0	0	0	0
31504	ALAT KERJA PENERBANGAN	0	0	0	0	0	0	0	0
31601	ALAT PERAGA PELATIHAN DAN PERCONTOHAN	0	0	0	0	0	0	0	0
31701	UNIT PERALATAN PROSES/PRODUKSI	0	0	0	0	0	0	0	0
31801	RAMBU-RAMBU LALU LINTAS DARAT	0	0	0	0	0	0	0	0
31802	RAMBU-RAMBU LALU LINTAS UDARA	0	0	0	0	0	0	0	0
31901	PERALATAN OLAH RAGA	0	0	0	0	0	0	0	0
40101	BANGUNAN GEDUNG TEMPAT KERJA	0	0	0	0	0	0	0	0
40102	BANGUNAN GEDUNG TEMPAT TINGGAL	0	0	0	0	0	0	0	0
40301	BANGUNAN MENARA PERAMBUAN	0	0	0	0	0	0	0	0
40401	TUGU/TANDA BATAS	0	0	0	0	0	0	0	0
50101	JALAN	2,483,269	0	0	0	0	0	2,483,269	0
50102	JEMBATAN	13,204	0	0	0	0	0	13,204	0
50201	BANGUNAN AIR IRIGASI	0	0	0	0	0	0	0	0
50202	BANGUNAN PENGAIRAN PASANG SURUT	0	0	0	0	0	0	0	0
50203	BANGUNAN PENGEMBANGAN RAWA DAN POLDER	0	0	0	0	0	0	0	0
50204	BANGUNAN PENGAMAN SUNGAI/PANTAI &	0	0	0	0	0	0	0	0
50205	BANGUNAN PENGEMBANGAN SUMBER AIR DAN AIR	0	0	0	0	0	0	0	0
50206	BANGUNAN AIR BERSIH/AIR BAKU	0	0	0	0	0	0	0	0
50207	BANGUNAN AIR KOTOR	0	0	0	0	0	0	0	0
50301	INSTALASI AIR BERSIH / AIR BAKU	0	0	0	0	0	0	0	0
50303	INSTALASI PENGOLAHAN SAMPAH	0	0	0	0	0	0	0	0
50305	INSTALASI PEMBANGKIT LISTRIK	0	0	0	0	0	0	0	0
50306	INSTALASI GARDU LISTRIK	0	0	0	0	0	0	0	0
50309	INSTALASI PENGAMAN	0	0	0	0	0	0	0	0
50310	INSTALASI LAIN	0	0	0	0	0	0	0	0
50401	JARINGAN AIR MINUM	0	0	0	0	0	0	0	0
50402	JARINGAN LISTRIK	0	0	0	0	0	0	0	0
50404	JARINGAN GAS	0	0	0	0	0	0	0	0
60101	BAHAN PERPUSTAKAAN TERCETAK	0	0	0	0	0	0	0	0
60103	KARTOGRAFI, NASKAH DAN LUKISAN	0	0	0	0	0	0	0	0
60201	BARANG BERCORAK KESENIAN	0	0	0	0	0	0	0	0
166112	Aset Tetap yang tidak digunakan dalam operasi	432,680	2,252,068,527,681	69,317	587,661,259,642	67,390	675,992,291,782	434,607	2,163,737,495,541

**LAPORAN BARANG PENGGUNA - TINGKAT KL
INTRAKOMPTABEL
RINCIAN PER KELOMPOK BARANG
UNTUK PERIODE YANG BERAKHIR 30 JUNI 2024**

Tgl Data : 20/07/24 6:20 AM

Tanggal : 20/07/24 12:27 PM

Halaman : 8

Kode Lap : lap_bmn_intra_kel_kl_poc

UAPB : 022 KEMENTERIAN PERHUBUNGAN

AKUN NERACA/KELOMPOK BARANG		SALDO PER 1 JANUARI 2024		MUTASI				SALDO PER 30 JUNI 2024	
				BERTAMBAH		BERKURANG			
KODE	URAIAN	KUANTITAS	NILAI	KUANTITAS	NILAI	KUANTITAS	NILAI	KUANTITAS	NILAI
1	2	3	4	5	6	7	8	9	10
20101	TANAH PERSIL	7,869	106,967,713	43,361	12,054,012,683	43,361	12,054,012,683	7,869	106,967,713
20103	LAPANGAN	1,600	464,550,000	728	198,200,000	1,128	201,850,000	1,200	460,900,000
30101	ALAT BESAR DARAT	90	14,565,538,093	6	1,440,133,000	13	706,372,500	83	15,299,298,593
30102	ALAT BESAR APUNG	0	0	0	0	0	0	0	0
30103	ALAT BANTU	240	37,472,759,904	131	5,957,474,214	80	5,196,716,601	291	38,233,517,517
30201	ALAT ANGKUTAN DARAT BERMOTOR	500	94,369,483,307	157	28,247,435,998	143	21,132,634,468	514	101,484,284,837
30202	ALAT ANGKUTAN DARAT TAK BERMOTOR	449	2,149,773,304	48	194,839,960	47	194,763,000	450	2,149,850,264
30203	ALAT ANGKUTAN APUNG BERMOTOR	123	242,375,709,715	30	9,589,221,046	30	50,747,145,902	123	201,217,784,859
30204	ALAT ANGKUTAN APUNG TAK BERMOTOR	12	917,147,660	4	158,037,900	1	14,510,000	15	1,060,675,560
30205	ALAT ANGKUTAN BERMOTOR UDARA	3	5,517,177,000	0	0	0	0	3	5,517,177,000
30301	ALAT BENGKEL BERMESIN	392	6,200,609,565	109	5,339,971,053	63	1,069,812,500	438	10,470,768,118
30302	ALAT BENGKEL TAK BERMESIN	197	1,101,386,778	81	249,693,850	51	133,615,250	227	1,217,465,378
30303	ALAT UKUR	170	41,846,491,978	116	18,114,104,766	58	17,662,237,006	228	42,298,359,738
30401	ALAT PENGOLAHAN	200	1,202,457,125	29	104,272,200	31	31,590,000	198	1,275,139,325
30501	ALAT KANTOR	4,081	67,839,290,589	1,959	50,705,282,142	1,347	51,659,954,017	4,693	66,884,618,714
30502	ALAT RUMAH TANGGA	14,297	79,073,161,576	6,734	18,291,199,934	4,344	13,688,335,195	16,687	83,676,026,315
30601	ALAT STUDIO	607	16,687,202,966	269	3,784,598,091	283	3,605,298,002	593	16,866,503,055
30602	ALAT KOMUNIKASI	1,349	35,058,687,064	584	10,267,350,026	383	7,938,057,165	1,550	37,387,979,925
30603	PERALATAN PEMANCAR	171	26,658,844,126	48	2,230,955,937	55	20,753,538,776	164	8,136,261,287
30604	PERALATAN KOMUNIKASI NAVIGASI	16	35,002,533,999	0	0	3	28,433,350,000	13	6,569,183,999
30701	ALAT KEDOKTERAN	626	10,353,398,970	255	1,959,241,325	274	1,667,789,081	607	10,644,851,214
30702	ALAT KESEHATAN UMUM	56	341,272,950	8	289,226,678	37	340,800,028	27	289,699,600
30801	UNIT ALAT LABORATORIUM	1,042	81,972,285,156	389	87,114,228,990	327	43,534,938,750	1,104	125,551,575,396
30802	UNIT ALAT LABORATORIUM KIMIA NUKLIR	27	35,530,800	25	48,764,655	9	35,271,000	43	49,024,455
30803	ALAT LABORATORIUM FISIKA NUKLIR/ELEKTRONIKA	149	2,604,096,208	43	1,464,159,554	65	1,269,865,854	127	2,798,389,908
30804	ALAT PROTEKSI RADIASI/PROTEKSI LINGKUNGAN	100	851,783,861	1	1,701,899,885	1	1,701,899,885	100	851,783,861
30805	RADIATION APPLICATION & NON DESTRUCTIVE TESTING	21	23,577,822,800	6	4,471,770,020	6	4,471,770,020	21	23,577,822,800
30806	ALAT LABORATORIUM LINGKUNGAN HIDUP	7	4,441,362,500	7	15,242,808,406	6	15,256,550,213	8	4,427,620,693
30807	PERALATAN LABORATORIUM HYDRODINAMICA	8	2,602,302,937	8	26,710,870	5	16,411,000	11	2,612,602,807
30808	ALAT LABORATORIUM STANDARISASI KALIBRASI &	21	633,896,500	19	518,914,700	10	183,452,700	30	969,358,500
30901	SENJATA API	11	3,865,356,100	1	495,000	2	3,818,828,000	10	47,023,100
30902	PERSENJATAAN NON SENJATA API	131	4,315,273,389	6	31,586,000	5	1,625,549,920	132	2,721,309,469
30903	SENJATA SINAR	2	178,999,700	0	0	0	0	2	178,999,700
30904	ALAT KHUSUS KEPOLISIAN	83	22,533,605,938	39	3,168,321,534	23	6,089,003,950	99	19,612,923,522
31001	KOMPUTER UNIT	1,239	18,558,418,842	1,332	19,250,546,681	747	11,633,378,907	1,824	26,175,586,616
31002	PERALATAN KOMPUTER	934	71,210,178,792	781	6,476,039,793	549	2,823,339,201	1,166	74,862,879,384
31101	ALAT EKSPLORASI TOPOGRAFI	9	107,272,250	28	81,183,520	0	0	37	188,455,770

**LAPORAN BARANG PENGGUNA - TINGKAT KL
INTRAKOMPTABEL
RINCIAN PER KELOMPOK BARANG
UNTUK PERIODE YANG BERAKHIR 30 JUNI 2024**

Tgl Data : 20/07/24 6:20 AM

Tanggal : 20/07/24 12:27 PM

Halaman : 9

Kode Lap : lap_bmn_intra_kel_kl_poc

UAPB : 022 KEMENTERIAN PERHUBUNGAN

AKUN NERACA/KELOMPOK BARANG		SALDO PER 1 JANUARI 2024		MUTASI				SALDO PER 30 JUNI 2024	
				BERTAMBAH		BERKURANG			
KODE	URAIAN	KUANTITAS	NILAI	KUANTITAS	NILAI	KUANTITAS	NILAI	KUANTITAS	NILAI
1	2	3	4	5	6	7	8	9	10
31102	ALAT EKSPLORASI GEOFISIKA	5	26,074,400	4	84,480,000	0	0	9	110,554,400
31202	ALAT PENGEBORAN NON MESIN	0	0	1	41,050,000	1	41,050,000	0	0
31303	PENGOLAHAN DAN PEMURNIAN	0	0	0	0	0	0	0	0
31501	ALAT DETEKSI	7	10,446,596	1	2,700,500	1	2,700,500	7	10,446,596
31502	ALAT PELINDUNG	130	280,971,980	22	72,462,490	14	3,152,500	138	350,281,970
31503	ALAT SAR	277	2,124,938,015	92	258,167,845	60	1,977,410,579	309	405,695,281
31504	ALAT KERJA PENERBANGAN	176	70,567,597,798	50	2,059,306,015	21	1,438,360,367	205	71,188,543,446
31601	ALAT PERAGA PELATIHAN DAN PERCONTOHAN	3	1,639,200,392	7	48,173,439,367	1	1,627,970,378	9	48,184,669,381
31701	UNIT PERALATAN PROSES/PRODUKSI	22	10,523,512,500	12	122,973,100	10	2,649,951,600	24	7,996,534,000
31801	RAMBU-RAMBU LALU LINTAS DARAT	309	61,772,896,308	816	37,730,532,254	829	38,352,912,254	296	61,150,516,308
31802	RAMBU-RAMBU LALU LINTAS UDARA	59	30,219,468,990	4	140,202,000	3	74,202,000	60	30,285,468,990
31803	RAMBU-RAMBU LALU LINTAS LAUT	1	189,781,000	0	0	0	0	1	189,781,000
31901	PERALATAN OLAH RAGA	19	2,430,944,197	52	1,008,516,242	28	778,750,150	43	2,660,710,289
40101	BANGUNAN GEDUNG TEMPAT KERJA	166	129,158,820,087	35	43,671,048,683	42	85,291,926,396	159	87,537,942,374
40102	BANGUNAN GEDUNG TEMPAT TINGGAL	89	4,519,499,597	24	1,766,833,000	26	1,890,848,687	87	4,395,483,910
40301	BANGUNAN MENARA PERAMBUAN	199	78,604,845,059	8	11,609,698,000	12	14,672,635,304	195	75,541,907,755
40401	TUGU/TANDA BATAS	27	2,793,973,257	7	2,142,716,858	7	2,142,716,858	27	2,793,973,257
50101	JALAN	383,543	188,723,342,352	2,380	3,551,495,531	2,380	3,551,495,531	383,543	188,723,342,352
50102	JEMBATAN	5,628	389,316,320,580	6,963	102,987,543,085	6,965	171,661,207,098	5,626	320,642,656,567
50201	BANGUNAN AIR IRIGASI	6	1,921,076,550	0	0	0	0	6	1,921,076,550
50204	BANGUNAN PENGAMAN SUNGAI/PANTAI &	25	207,089,997,322	7	15,867,600,935	7	15,867,600,935	25	207,089,997,322
50205	BANGUNAN PENGEMBANGAN SUMBER AIR DAN AIR	5	310,622,300	0	0	0	0	5	310,622,300
50206	BANGUNAN AIR BERSIH/AIR BAKU	21	3,865,032,500	2	464,852,676	2	464,852,676	21	3,865,032,500
50207	BANGUNAN AIR KOTOR	6	1,414,796,000	0	0	0	0	6	1,414,796,000
50301	INSTALASI AIR BERSIH / AIR BAKU	6	286,902,100	0	0	2	38,732,100	4	248,170,000
50303	INSTALASI PENGOLAHAN SAMPAH	0	0	0	0	0	0	0	0
50305	INSTALASI PEMBANGKIT LISTRIK	16	7,982,829,500	0	0	0	0	16	7,982,829,500
50306	INSTALASI GARDU LISTRIK	9	1,201,848,350	0	0	3	68,724,350	6	1,133,124,000
50307	INSTALASI PERTAHANAN	1	28,856,000	0	0	0	0	1	28,856,000
50309	INSTALASI PENGAMAN	3	1,557,501	0	0	0	0	3	1,557,501
50310	INSTALASI LAIN	8	327,114,000	3	5,395,792,830	8	1,387,156,750	3	4,335,750,080
50401	JARINGAN AIR MINUM	3	1,916,757	0	0	0	0	3	1,916,757
50402	JARINGAN LISTRIK	18	6,982,507,888	4	189,671,000	0	0	22	7,172,178,888
50403	JARINGAN TELEPON	1	471,000	2	59,700,000	2	59,700,000	1	471,000
50404	JARINGAN GAS	1	11,913,000	0	0	0	0	1	11,913,000
60101	BAHAN PERPUSTAKAAN TERCETAK	2,914	5,668,512,883	1,475	1,385,672,820	1,474	1,385,502,820	2,915	5,668,682,883
60102	BAHAN PERPUSTAKAAN TEREKAM DAN BENTUK MIKRO	0	0	3	102,037,000	3	102,037,000	0	0

**LAPORAN BARANG PENGGUNA - TINGKAT KL
INTRAKOMPTABEL
RINCIAN PER KELOMPOK BARANG
UNTUK PERIODE YANG BERAKHIR 30 JUNI 2024**

Tgl Data : 20/07/24 6:20 AM

Tanggal : 20/07/24 12:27 PM

Halaman : 10

Kode Lap : lap_bmn_intra_kel_kl_poc

UAPB : 022 KEMENTERIAN PERHUBUNGAN

AKUN NERACA/KELOMPOK BARANG		SALDO PER 1 JANUARI 2024		MUTASI				SALDO PER 30 JUNI 2024	
				BERTAMBAH		BERKURANG			
KODE	URAIAN	KUANTITAS	NILAI	KUANTITAS	NILAI	KUANTITAS	NILAI	KUANTITAS	NILAI
1	2	3	4	5	6	7	8	9	10
60103	KARTOGRAFI, NASKAH DAN LUKISAN	2,120	868,437,125	1	87,000	2,000	768,003,375	121	100,520,750
60201	BARANG BERCORAK KESENIAN	3	17,264,909	0	0	0	0	3	17,264,909
60202	ALAT BERCORAK KEBUDAYAAN	2	50,000	0	0	2	50,000	0	0
60701	TANAH DALAM RENOVASI	0	0	0	0	0	0	0	0
60703	GEDUNG DAN BANGUNAN DALAM RENOVASI	8	1,566,944,400	0	0	0	0	8	1,566,944,400
60704	JALAN, IRIGASI, DAN JARINGAN DALAM RENOVASI	4	39,069,766,289	0	0	0	0	4	39,069,766,289
60705	ASET TETAP LAINNYA DALAM RENOVASI	8	43,754,848,044	0	0	0	0	8	43,754,848,044
166114	BMN Dalam Proses PMPP	577	1,185,423,512,585	2	12,452,878,178	0	0	579	1,197,878,390,763
30201	ALAT ANGKUTAN DARAT BERMOTOR	557	444,496,100,000	0	0	0	0	557	444,496,100,000
30203	ALAT ANGKUTAN APUNG BERMOTOR	20	740,927,412,585	0	0	0	0	20	740,927,412,585
50404	JARINGAN GAS	0	0	2	12,452,878,178	0	0	2	12,452,878,178
TOTAL			780,694,517,743,321		36,097,719,896,915		34,964,958,603,153		781,827,279,037,083

Jakarta, 22 Juli 2024
Penanggung Jawab UAPB
Sekretaris Jenderal



Novie Riyanto R.
NIP. 196611111995031001

Laporan Barang Ekstra

**LAPORAN BARANG PENGGUNA - TINGKAT KL
EKSTRAKOMPTABEL
RINCIAN PER KELOMPOK BARANG
UNTUK PERIODE YANG BERAKHIR 30 JUNI 2024**

Tgl Data : 20/07/24 6:20 AM

Tanggal : 20/07/24 12:28 PM

Halaman : 3

Kode Lap : lap_bmn_ekstra_kel_kl_poc

UAPB : 022 KEMENTERIAN PERHUBUNGAN

AKUN NERACA/KELOMPOK BARANG		SALDO PER 1 JANUARI 2024		MUTASI				SALDO PER 30 JUNI 2024	
				BERTAMBAH		BERKURANG			
KODE	URAIAN	KUANTITAS	NILAI	KUANTITAS	NILAI	KUANTITAS	NILAI	KUANTITAS	NILAI
1	2	3	4	5	6	7	8	9	10
30103	ALAT BANTU	0	0	0	0	0	0	0	0
30302	ALAT BENGKEL TAK BERMESIN	0	0	0	0	0	0	0	0
30501	ALAT KANTOR	0	0	0	0	0	0	0	0
30502	ALAT RUMAH TANGGA	0	0	0	0	0	0	0	0
30601	ALAT STUDIO	0	0	0	0	0	0	0	0
30602	ALAT KOMUNIKASI	0	0	0	0	0	0	0	0
30701	ALAT KEDOKTERAN	0	0	0	0	0	0	0	0
30902	PERSENJATAAN NON SENJATA API	0	0	0	0	0	0	0	0
30904	ALAT KHUSUS KEPOLISIAN	0	0	0	0	0	0	0	0
31501	ALAT DETEKSI	0	0	0	0	0	0	0	0
31502	ALAT PELINDUNG	0	0	0	0	0	0	0	0
31701	UNIT PERALATAN PROSES/PRODUKSI	0	0	0	0	0	0	0	0
40101	BANGUNAN GEDUNG TEMPAT KERJA	0	0	0	0	0	0	0	0
40102	BANGUNAN GEDUNG TEMPAT TINGGAL	0	0	0	0	0	0	0	0
166112	Aset Tetap yang tidak digunakan dalam operasi pemerintahan	2,108	499,215,594	5,598	534,272,358	3,051	276,733,028	4,655	756,754,924
30103	ALAT BANTU	14	2,841,000	32	5,377,200	32	5,377,200	14	2,841,000
30201	ALAT ANGKUTAN DARAT BERMOTOR	0	0	0	0	0	0	0	0
30301	ALAT BENGKEL BERMESIN	9	757,000	3	1,035,751	1	1	11	1,792,750
30302	ALAT BENGKEL TAK BERMESIN	90	15,963,325	21	3,535,401	2	715,001	109	18,783,725
30303	ALAT UKUR	4	265,000	7	1,348,655	0	0	11	1,613,655
30401	ALAT PENGOLAHAN	12	1,353,000	6	742,500	3	330,000	15	1,765,500
30501	ALAT KANTOR	110	13,522,733	98	18,594,716	16	5,847,573	192	26,269,876
30502	ALAT RUMAH TANGGA	1,184	184,497,177	1,716	293,298,433	985	170,976,626	1,915	306,818,984
30601	ALAT STUDIO	34	5,455,000	1,785	48,200,622	1,783	48,950,625	36	4,704,997
30602	ALAT KOMUNIKASI	46	9,090,691	5	765,000	9	1,195,001	42	8,660,690
30603	PERALATAN PEMANCAR	0	0	0	0	0	0	0	0
30701	ALAT KEDOKTERAN	35	6,043,500	11	3,630,000	11	3,630,000	35	6,043,500
30702	ALAT KESEHATAN UMUM	0	0	0	0	0	0	0	0
30801	UNIT ALAT LABORATORIUM	75	11,684,500	316	3,213,480	11	940,000	380	13,957,980
30802	UNIT ALAT LABORATORIUM KIMIA NUKLIR	20	2,696,000	6	627,000	3	231,000	23	3,092,000
30804	ALAT PROTEKSI RADIASI/PROTEKSI LINGKUNGAN	65	8,778,000	21	3,399,000	6	1,254,000	80	10,923,000
30806	ALAT LABORATORIUM LINGKUNGAN HIDUP	0	0	1	193,750	1	193,750	0	0
30807	PERALATAN LABORATORIUM HYDRODINAMICA	0	0	880	42,422,600	0	0	880	42,422,600
30808	ALAT LABORATORIUM STANDARISASI KALIBRASI & INSTRUMENTASI	0	0	500	74,250,000	0	0	500	74,250,000
30901	SENJATA API	0	0	0	0	0	0	0	0
30902	PERSENJATAAN NON SENJATA API	20	3,291,800	46	8,045,850	15	2,468,850	51	8,868,800
30904	ALAT KHUSUS KEPOLISIAN	6	781,000	3	742,500	0	0	9	1,523,500

**LAPORAN BARANG PENGGUNA - TINGKAT KL
EKSTRAKOMPTABEL
RINCIAN PER KELOMPOK BARANG
UNTUK PERIODE YANG BERAKHIR 30 JUNI 2024**

Tgl Data : 20/07/24 6:20 AM

Tanggal : 20/07/24 12:28 PM

Halaman : 4

Kode Lap : lap_bmn_ekstra_kel_kl_poc

UAPB : 022 KEMENTERIAN PERHUBUNGAN

AKUN NERACA/KELOMPOK BARANG		SALDO PER 1 JANUARI 2024		MUTASI				SALDO PER 30 JUNI 2024	
				BERTAMBAH		BERKURANG			
KODE	URAIAN	KUANTITAS	NILAI	KUANTITAS	NILAI	KUANTITAS	NILAI	KUANTITAS	NILAI
1	2	3	4	5	6	7	8	9	10
31001	KOMPUTER UNIT	0	0	0	0	0	0	0	0
31002	PERALATAN KOMPUTER	2	311,251	25	1,512,500	0	0	27	1,823,751
31102	ALAT EKSPLORASI GEOFISIKA	0	0	0	0	0	0	0	0
31301	SUMUR	0	0	0	0	0	0	0	0
31502	ALAT PELINDUNG	55	7,409,050	9	1,287,000	6	759,000	58	7,937,050
31503	ALAT SAR	85	15,372,500	57	10,550,400	36	6,084,400	106	19,838,500
31504	ALAT KERJA PENERBANGAN	0	0	0	0	0	0	0	0
31601	ALAT PERAGA PELATIHAN DAN PERCONTOHAN	0	0	0	0	0	0	0	0
31701	UNIT PERALATAN PROSES/PRODUKSI	1	162,000	0	0	0	0	1	162,000
31801	RAMBU-RAMBU LALU LINTAS DARAT	74	3,932,806	50	11,500,000	50	11,500,000	74	3,932,806
31802	RAMBU-RAMBU LALU LINTAS UDARA	0	0	0	0	0	0	0	0
31901	PERALATAN OLAH RAGA	81	16,280,001	0	0	81	16,280,001	0	0
40101	BANGUNAN GEDUNG TEMPAT KERJA	5	23,278,260	0	0	0	0	5	23,278,260
40301	BANGUNAN MENARA PERAMBUAN	81	165,450,000	0	0	0	0	81	165,450,000
TOTAL			151,201,984,231		4,752,418,085		13,669,437,231		142,284,965,085

Jakarta, 22 Juli 2024
Penanggung Jawab UAPB
Sekretaris Jenderal



Novie Riyanto R.
Novie Riyanto R.
NIP. 196611111995031001

Laporan Barang Gabungan

**LAPORAN BARANG PENGGUNA - TINGKAT KL
GABUNGAN INTRAKOMPTABEL DAN EKSTRAKOMPTABEL
RINCIAN PER KELOMPOK BARANG
UNTUK PERIODE YANG BERAKHIR 30 JUNI 2024**

Tgl Data : 20/07/24 6:20 AM

Tanggal : 20/07/24 12:28 PM

Halaman : 1

Kode Lap : lap_bmn_gab_kel_kl_poc

UAPB : 022 KEMENTERIAN PERHUBUNGAN

AKUN NERACA/KELOMPOK BARANG		SALDO PER 1 JANUARI 2024		MUTASI				SALDO PER 30 JUNI 2024	
				BERTAMBAH		BERKURANG			
KODE	URAIAN	KUANTITAS	NILAI	KUANTITAS	NILAI	KUANTITAS	NILAI	KUANTITAS	NILAI
1	2	3	4	5	6	7	8	9	10
131111	Tanah	283,295,924	311,320,765,974,280	6,840,393	1,127,163,299,405	7,733,482	2,162,976,841,166	282,402,835	310,284,952,432,519
20101	TANAH PERSIL	38,477,181	47,823,912,846,707	3,073,211	271,400,146,413	2,469,445	174,403,737,434	39,080,947	47,920,909,255,686
20102	TANAH NON PERSIL	8,719,034	6,157,514,957,125	60,378	33,302,099,018	87,760	37,195,114,698	8,691,652	6,153,621,941,445
20103	LAPANGAN	236,099,709	257,339,338,170,448	3,706,804	822,461,053,974	5,176,277	1,951,377,989,034	234,630,236	256,210,421,235,388
132111	Peralatan dan Mesin	2,070,700	59,333,015,767,772	45,648	1,921,226,841,058	72,229	1,682,105,753,994	2,044,119	59,572,136,854,836
30101	ALAT BESAR DARAT	1,489	2,100,158,090,177	44	43,443,725,272	27	17,348,429,685	1,506	2,126,253,385,764
30102	ALAT BESAR APUNG	15	2,945,791,800	0	0	0	0	15	2,945,791,800
30103	ALAT BANTU	8,091	1,001,148,685,842	158	50,002,885,388	195	29,219,104,231	8,054	1,021,932,466,999
30201	ALAT ANGKUTAN DARAT BERMOTOR	12,966	5,012,015,173,992	270	625,673,596,802	250	594,299,189,864	12,986	5,043,389,580,930
30202	ALAT ANGKUTAN DARAT TAK BERMOTOR	6,013	173,614,643,091	83	41,762,012,859	55	41,172,784,199	6,041	174,203,871,751
30203	ALAT ANGKUTAN APUNG BERMOTOR	1,444	14,107,990,577,686	38	142,668,581,063	39	90,582,804,337	1,443	14,160,076,354,412
30204	ALAT ANGKUTAN APUNG TAK BERMOTOR	201	73,871,475,405	0	0	5	229,927,900	196	73,641,547,505
30205	ALAT ANGKUTAN BERMOTOR UDARA	126	3,000,127,605,213	0	705,478,655	0	0	126	3,000,833,083,868
30301	ALAT BENGKEL BERMESIN	4,945	578,412,155,740	86	10,438,361,691	154	14,903,858,767	4,877	573,946,658,664
30302	ALAT BENGKEL TAK BERMESIN	10,488	149,044,927,856	62	849,631,393	158	438,177,821	10,392	149,456,381,428
30303	ALAT UKUR	15,828	1,053,394,959,321	191	27,856,747,977	209	40,953,724,800	15,810	1,040,297,982,498
30401	ALAT PENGOLAHAN	7,098	90,497,097,770	151	907,766,443	47	285,019,980	7,202	91,119,844,233
30501	ALAT KANTOR	155,738	3,618,139,583,518	3,229	59,064,850,648	22,802	140,821,329,704	136,165	3,536,383,104,462
30502	ALAT RUMAH TANGGA	490,866	2,049,622,304,089	12,161	110,310,115,122	11,375	60,628,398,021	491,652	2,099,304,021,190
30601	ALAT STUDIO	37,689	571,484,679,311	2,888	34,256,132,560	5,823	13,066,569,724	34,754	592,674,242,147
30602	ALAT KOMUNIKASI	24,303	1,680,128,410,514	468	15,495,651,633	633	14,486,600,056	24,138	1,681,137,462,091
30603	PERALATAN PEMANCAR	9,134	1,015,365,240,915	211	42,627,506,370	96	23,202,658,239	9,249	1,034,790,089,046
30604	PERALATAN KOMUNIKASI NAVIGASI	45,621	1,629,522,169,489	26	126,601,039,278	6	7,940,910,154	45,641	1,748,182,298,613
30701	ALAT KEDOKTERAN	30,381	567,111,312,927	497	2,340,447,157	308	2,109,844,915	30,570	567,341,915,169
30702	ALAT KESEHATAN UMUM	2,161	33,195,665,848	18	402,930,666	13	533,468,844	2,166	33,065,127,670
30801	UNIT ALAT LABORATORIUM	36,819	2,789,244,742,526	607	24,977,155,874	870	98,083,689,856	36,556	2,716,138,208,544
30802	UNIT ALAT LABORATORIUM KIMIA NUKLIR	2,359	49,384,623,241	15	1,012,611,606	32	336,837,627	2,342	50,060,397,220
30803	ALAT LABORATORIUM FISIKA NUKLIR/ELEKTRONIKA	4,735	209,178,656,239	58	547,246,200	48	1,487,759,554	4,745	208,238,142,885
30804	ALAT PROTEKSI RADIASI/PROTEKSI LINGKUNGAN	2,046	225,450,587,516	4	1,105,992,558	23	1,863,048,443	2,027	224,693,531,631
30805	RADIATION APPLICATION & NON DESTRUCTIVE TESTING	334	180,355,302,115	2	2,291,457,940	9	6,763,227,960	327	175,883,532,095
30806	ALAT LABORATORIUM LINGKUNGAN HIDUP	748	80,715,621,785	24	376,656,520	8	15,243,002,156	764	65,849,276,149
30807	PERALATAN LABORATORIUM HYDRODINAMICA	2,228	533,926,269,722	11	18,831,506,772	891	11,103,404,198	1,348	541,654,372,296
30808	ALAT LABORATORIUM STANDARISASI KALIBRASI & INSTRUMENTASI	3,459	286,402,904,436	15	142,874,306	526	635,059,700	2,948	285,910,719,042
30901	SENJATA API	299	23,548,471,528	2	2,589,481,250	3	2,589,976,250	298	23,547,976,528
30902	PERSENJATAAN NON SENJATA API	8,890	390,412,609,599	66	13,085,778,331	59	13,939,421,892	8,897	389,558,966,038
30903	SENJATA SINAR	45	416,592,354,805	0	0	0	0	45	416,592,354,805
30904	ALAT KHUSUS KEPOLISIAN	6,592	562,680,358,699	205	20,378,136,234	54	6,254,821,960	6,743	576,803,672,973

**LAPORAN BARANG PENGGUNA - TINGKAT KL
GABUNGAN INTRAKOMPTABEL DAN EKSTRAKOMPTABEL
RINCIAN PER KELOMPOK BARANG
UNTUK PERIODE YANG BERAKHIR 30 JUNI 2024**

Tgl Data : 20/07/24 6:20 AM

Tanggal : 20/07/24 12:28 PM

Halaman : 2

Kode Lap : lap_bmn_gab_kel_kl_poc

UAPB : 022 KEMENTERIAN PERHUBUNGAN

AKUN NERACA/KELOMPOK BARANG		SALDO PER 1 JANUARI 2024		MUTASI				SALDO PER 30 JUNI 2024	
				BERTAMBAH		BERKURANG			
KODE	URAIAN	KUANTITAS	NILAI	KUANTITAS	NILAI	KUANTITAS	NILAI	KUANTITAS	NILAI
1	2	3	4	5	6	7	8	9	10
31001	KOMPUTER UNIT	45,557	893,133,695,495	2,482	57,042,359,966	1,506	27,337,542,414	46,533	922,838,513,047
31002	PERALATAN KOMPUTER	50,430	1,625,960,850,238	1,799	28,966,355,248	1,041	13,011,831,732	51,188	1,641,915,373,754
31101	ALAT EKSPLORASI TOPOGRAFI	307	8,807,983,039	7	29,188,950	28	81,183,520	286	8,755,988,469
31102	ALAT EKSPLORASI GEOFISIKA	312	65,645,903,841	10	1,484,715,972	4	84,480,000	318	67,046,139,813
31201	ALAT PENGEBORAN MESIN	3	2,339,000	0	0	0	0	3	2,339,000
31202	ALAT PENGEBORAN NON MESIN	100	15,947,709,979	1	41,050,000	1	41,050,000	100	15,947,709,979
31301	SUMUR	88	26,711,761,566	2	223,337,340	0	0	90	26,935,098,906
31302	PRODUKSI	3	110,880,000	0	0	0	0	3	110,880,000
31303	PENGOLAHAN DAN PEMURNIAN	157	158,835,891,438	0	0	0	0	157	158,835,891,438
31401	ALAT BANTU EKSPLORASI	3	25,315,500	0	0	0	0	3	25,315,500
31402	ALAT BANTU PRODUKSI	2	969,210,000	0	0	0	0	2	969,210,000
31501	ALAT DETEKSI	467	39,554,036,400	0	0	1	2,700,500	466	39,551,335,900
31502	ALAT PELINDUNG	10,486	27,762,233,014	3,720	2,081,462,484	3,694	971,569,590	10,512	28,872,125,908
31503	ALAT SAR	14,557	97,040,827,551	2,683	655,395,132	2,789	817,648,765	14,451	96,878,573,918
31504	ALAT KERJA PENERBANGAN	11,140	2,450,233,194,889	672	96,031,678,172	332	80,909,542,510	11,480	2,465,355,330,551
31601	ALAT PERAGA PELATIHAN DAN PERCONTOHAN	3,391	2,208,175,704,671	174	14,786,153,350	28	59,556,539,867	3,537	2,163,405,318,154
31701	UNIT PERALATAN PROSES/PRODUKSI	2,225	101,753,532,769	20	3,153,398,750	14	1,420,313,100	2,231	103,486,618,419
31801	RAMBU-RAMBU LALU LINTAS DARAT	987,422	6,592,910,413,807	10,278	289,603,189,734	15,877	241,139,014,007	981,823	6,641,374,589,534
31802	RAMBU-RAMBU LALU LINTAS UDARA	2,553	490,155,613,604	37	2,790,783,727	37	2,419,669,559	2,553	490,526,727,772
31803	RAMBU-RAMBU LALU LINTAS LAUT	1,115	141,439,532,093	9	1,449,876,000	0	0	1,124	142,889,408,093
31901	PERALATAN OLAH RAGA	7,231	132,156,086,163	2,163	2,022,537,665	2,159	3,789,617,593	7,235	130,389,006,235
32101	PERALATAN INSTALASI KESELAMATAN	0	0	1	119,000,000	0	0	1	119,000,000
133111	Gedung dan Bangunan	26,862	38,197,056,449,735	877	1,821,511,043,795	536	1,183,702,595,315	27,203	38,834,864,898,215
40101	BANGUNAN GEDUNG TEMPAT KERJA	13,107	28,167,805,162,648	577	1,658,634,909,146	394	1,058,686,319,602	13,290	28,767,753,752,192
40102	BANGUNAN GEDUNG TEMPAT TINGGAL	7,441	3,369,304,740,077	71	30,149,593,464	77	68,185,451,630	7,435	3,331,268,881,911
40201	CANDI/TUGU PERINGATAN/PRASASTI	58	31,755,776,496	1	4,011,618	0	0	59	31,759,788,114
40301	BANGUNAN MENARA PERAMBUAN	3,669	3,693,733,261,296	178	96,499,112,761	31	39,658,469,714	3,816	3,750,573,904,343
40401	TUGU/TANDA BATAS	2,587	2,934,457,509,218	50	36,223,416,806	34	17,172,354,369	2,603	2,953,508,571,655
134111	Jalan dan Jembatan	406,852,265	153,070,499,277,167	273,044	3,439,176,490,846	217,101	1,847,496,743,190	406,908,208	154,662,179,024,823
50101	JALAN	405,172,029	114,524,735,989,533	249,366	1,501,174,768,977	169,023	388,765,218,370	405,252,372	115,637,145,540,140
50102	JEMBATAN	1,680,236	38,545,763,287,634	23,678	1,938,001,721,869	48,078	1,458,731,524,820	1,655,836	39,025,033,484,683
134112	Irigasi	7,280	14,746,325,061,601	114	531,949,493,137	79	260,467,177,519	7,315	15,017,807,377,219
50201	BANGUNAN AIR IRIGASI	3,990	2,112,585,928,759	21	127,628,405,154	17	35,161,590,448	3,994	2,205,052,743,465
50202	BANGUNAN PENGALIRAN PASANG SURUT	54	140,136,947,463	0	0	0	0	54	140,136,947,463
50203	BANGUNAN PENGEMBANGAN RAWA DAN POLDER	79	193,421,349,263	1	2,002,732,935	1	2,002,732,935	79	193,421,349,263
50204	BANGUNAN PENGAMAN SUNGAI/PANTAI & PENANGGULANGAN	1,276	10,916,699,473,068	29	332,915,763,896	19	164,072,120,530	1,286	11,085,543,116,434
50205	BANGUNAN PENGEMBANGAN SUMBER AIR DAN AIR TANAH	326	208,180,040,451	14	7,959,166,671	6	3,929,962,742	334	212,209,244,380

**LAPORAN BARANG PENGGUNA - TINGKAT KL
GABUNGAN INTRAKOMPTABEL DAN EKSTRAKOMPTABEL
RINCIAN PER KELOMPOK BARANG
UNTUK PERIODE YANG BERAKHIR 30 JUNI 2024**

Tgl Data : 20/07/24 6:20 AM

Tanggal : 20/07/24 12:28 PM

Halaman : 3

Kode Lap : lap_bmn_gab_kel_kl_poc

UAPB : 022 KEMENTERIAN PERHUBUNGAN

AKUN NERACA/KELOMPOK BARANG		SALDO PER 1 JANUARI 2024		MUTASI				SALDO PER 30 JUNI 2024	
				BERTAMBAH		BERKURANG			
KODE	URAIAN	KUANTITAS	NILAI	KUANTITAS	NILAI	KUANTITAS	NILAI	KUANTITAS	NILAI
1	2	3	4	5	6	7	8	9	10
50206	BANGUNAN AIR BERSIH/AIR BAKU	748	146,948,644,754	38	7,315,370,691	29	4,144,934,842	757	150,119,080,603
50207	BANGUNAN AIR KOTOR	807	1,028,352,677,843	11	54,128,053,790	7	51,155,836,022	811	1,031,324,895,611
134113	Jaringan	5,011	14,695,249,877,292	42	314,200,755,578	36	112,338,232,039	5,017	14,897,112,400,831
50301	INSTALASI AIR BERSIH / AIR BAKU	1,306	95,448,504,238	10	10,883,674,373	6	6,150,380,461	1,310	100,181,798,150
50302	INSTALASI AIR KOTOR	56	14,107,684,699	1	136,500,000	1	136,500,000	56	14,107,684,699
50303	INSTALASI PENGOLAHAN SAMPAH	47	3,509,553,008	6	9,347,974,946	3	4,673,987,473	50	8,183,540,481
50305	INSTALASI PEMBANGKIT LISTRIK	322	189,939,522,344	2	348,656,550	0	0	324	190,288,178,894
50306	INSTALASI GARDU LISTRIK	613	1,126,141,690,189	5	7,417,093,780	6	7,061,005,821	612	1,126,497,778,148
50307	INSTALASI PERTAHANAN	59	24,106,384,609	0	0	0	0	59	24,106,384,609
50308	INSTALASI GAS	1	24,530,000	0	0	0	0	1	24,530,000
50309	INSTALASI PENGAMAN	70	1,716,554,303,337	2	196,200,000	0	0	72	1,716,750,503,337
50310	INSTALASI LAIN	526	140,588,976,246	3	3,517,117,853	5	8,899,937,448	524	135,206,156,651
50401	JARINGAN AIR MINUM	201	1,722,979,378,558	1	2,119,100,000	1	2,119,100,000	201	1,722,979,378,558
50402	JARINGAN LISTRIK	1,237	4,777,781,662,181	10	84,740,035,166	9	70,465,342,658	1,238	4,792,056,354,689
50403	JARINGAN TELEPON	555	4,860,491,331,020	2	195,494,402,910	3	379,100,000	554	5,055,606,633,930
50404	JARINGAN GAS	18	23,576,356,863	0	0	2	12,452,878,178	16	11,123,478,685
135111	Aset Tetap Renovasi	492	2,564,572,732,027	106	395,884,989,055	98	420,470,866,309	500	2,539,986,854,773
60701	TANAH DALAM RENOVASI	248	979,352,326,501	0	0	1	43,826,250,000	247	935,526,076,501
60702	PERALATAN DAN MESIN DALAM RENOVASI	63	182,603,855,494	37	8,316,488,422	38	5,296,230,810	62	185,624,113,106
60703	GEDUNG DAN BANGUNAN DALAM RENOVASI	53	213,722,184,970	55	204,227,259,229	47	189,618,700,435	61	228,330,743,764
60704	JALAN, IRIGASI, DAN JARINGAN DALAM RENOVASI	17	579,776,301,016	13	183,144,791,404	11	181,278,473,064	19	581,642,619,356
60705	ASET TETAP LAINNYA DALAM RENOVASI	111	609,118,064,046	1	196,450,000	1	451,212,000	111	608,863,302,046
135121	Aset Tetap Lainnya	178,019	307,363,999,211	4,287	4,944,124,014	5,503	2,225,796,589	176,803	310,082,326,636
60101	BAHAN PERPUSTAKAAN TERCETAK	131,957	194,653,490,011	2	134,427,192	1,478	1,515,100,071	130,481	193,272,817,132
60102	BAHAN PERPUSTAKAAN TEREKAM DAN BENTUK MIKRO	217	13,849,023,282	20	550,000,000	23	652,037,000	214	13,746,986,282
60103	KARTOGRAFI, NASKAH DAN LUKISAN	36,571	8,246,198,235	1	197,837,500	2	4,098,618	36,570	8,439,937,117
60201	BARANG BERCORAK KESENIAN	6,586	45,242,405,431	157	3,193,221,777	0	0	6,743	48,435,627,208
60202	ALAT BERCORAK KEBUDAYAAN	446	36,337,233,057	1	461,205,000	0	0	447	36,798,438,057
60403	MOLLUSCA (KERANG, TIRAM, CUMI-CUMI, GURITA, SIPUT, DAN	0	0	0	0	0	0	0	0
60501	TANAMAN	2,237	9,030,134,195	4,106	407,432,545	4,000	54,560,900	2,343	9,383,005,840
60601	BARANG KOLEKSI NON BUDAYA	5	5,515,000	0	0	0	0	5	5,515,000
138111	Aset Konsepsi Jasa Partisipasi Pemerintah	16,736,331	17,211,725,349,005	0	0	10,467	173,622,530,587	16,725,864	17,038,102,818,418
20101	TANAH PERSIL	236,047	89,336,176,000	0	0	0	0	236,047	89,336,176,000
20102	TANAH NON PERSIL	189,811	259,333,039,459	0	0	10,448	5,524,620,000	179,363	253,808,419,459
20103	LAPANGAN	16,203,018	11,427,714,299,002	0	0	0	0	16,203,018	11,427,714,299,002
30101	ALAT BESAR DARAT	48	48,814,462,745	0	0	0	0	48	48,814,462,745

**LAPORAN BARANG PENGGUNA - TINGKAT KL
GABUNGAN INTRAKOMPTABEL DAN EKSTRAKOMPTABEL
RINCIAN PER KELOMPOK BARANG
UNTUK PERIODE YANG BERAKHIR 30 JUNI 2024**

Tgl Data : 20/07/24 6:20 AM

Tanggal : 20/07/24 12:28 PM

Halaman : 4

Kode Lap : lap_bmn_gab_kel_kl_poc

UAPB : 022 KEMENTERIAN PERHUBUNGAN

AKUN NERACA/KELOMPOK BARANG		SALDO PER 1 JANUARI 2024		MUTASI				SALDO PER 30 JUNI 2024	
				BERTAMBAH		BERKURANG			
KODE	URAIAN	KUANTITAS	NILAI	KUANTITAS	NILAI	KUANTITAS	NILAI	KUANTITAS	NILAI
1	2	3	4	5	6	7	8	9	10
30102	ALAT BESAR APUNG	1	24,695,000	0	0	0	0	1	24,695,000
30103	ALAT BANTU	306	95,299,773,902	0	0	1	428,246,645	305	94,871,527,257
30201	ALAT ANGKUTAN DARAT BERMOTOR	119	157,507,165,289	0	0	0	0	119	157,507,165,289
30202	ALAT ANGKUTAN DARAT TAK BERMOTOR	964	6,029,209,134	0	0	0	0	964	6,029,209,134
30203	ALAT ANGKUTAN APUNG BERMOTOR	3	2,598,519,850	0	0	0	0	3	2,598,519,850
30204	ALAT ANGKUTAN APUNG TAK BERMOTOR	1	249,200,000	0	0	0	0	1	249,200,000
30301	ALAT BENGKEL BERMESIN	101	1,512,264,481	0	0	0	0	101	1,512,264,481
30302	ALAT BENGKEL TAK BERMESIN	119	1,255,451,170	0	0	0	0	119	1,255,451,170
30303	ALAT UKUR	41	7,582,001,281	0	0	0	0	41	7,582,001,281
30401	ALAT PENGOLAHAN	68	390,022,786	0	0	0	0	68	390,022,786
30501	ALAT KANTOR	1,137	58,101,751,704	0	0	0	0	1,137	58,101,751,704
30502	ALAT RUMAH TANGGA	2,875	65,364,942,576	0	0	0	0	2,875	65,364,942,576
30601	ALAT STUDIO	120	24,705,365,287	0	0	0	0	120	24,705,365,287
30602	ALAT KOMUNIKASI	871	7,072,258,137	0	0	0	0	871	7,072,258,137
30603	PERALATAN PEMANCAR	147	9,367,638,402	0	0	0	0	147	9,367,638,402
30604	PERALATAN KOMUNIKASI NAVIGASI	7	6,952,102,836	0	0	0	0	7	6,952,102,836
30701	ALAT KEDOKTERAN	216	19,219,008,596	0	0	0	0	216	19,219,008,596
30702	ALAT KESEHATAN UMUM	34	285,128,200	0	0	0	0	34	285,128,200
30801	UNIT ALAT LABORATORIUM	319	80,549,481,890	0	0	0	0	319	80,549,481,890
30802	UNIT ALAT LABORATORIUM KIMIA NUKLIR	57	5,298,798,750	0	0	0	0	57	5,298,798,750
30803	ALAT LABORATORIUM FISIKA NUKLIR/ELEKTRONIKA	178	16,823,105,574	0	0	0	0	178	16,823,105,574
30804	ALAT PROTEKSI RADIASI/PROTEKSI LINGKUNGAN	4	947,201,800	0	0	0	0	4	947,201,800
30805	RADIATION APPLICATION & NON DESTRUCTIVE TESTING	12	16,857,423,000	0	0	0	0	12	16,857,423,000
30806	ALAT LABORATORIUM LINGKUNGAN HIDUP	2	3,305,000	0	0	0	0	2	3,305,000
30807	PERALATAN LABORATORIUM HYDRODINAMICA	13	17,201,732,180	0	0	0	0	13	17,201,732,180
30808	ALAT LABORATORIUM STANDARISASI KALIBRASI & INSTRUMENTASI	1	45,107,690	0	0	0	0	1	45,107,690
30902	PERSENJATAAN NON SENJATA API	381	6,011,227,212	0	0	0	0	381	6,011,227,212
30904	ALAT KHUSUS KEPOLISIAN	138	1,655,987,947	0	0	0	0	138	1,655,987,947
31001	KOMPUTER UNIT	138	3,322,485,128	0	0	0	0	138	3,322,485,128
31002	PERALATAN KOMPUTER	176	5,211,693,672	0	0	0	0	176	5,211,693,672
31102	ALAT EKSPLORASI GEOFISIKA	4	3,117,676,000	0	0	0	0	4	3,117,676,000
31301	SUMUR	6	268,729,500	0	0	0	0	6	268,729,500
31501	ALAT DETEKSI	78	50,242,984	0	0	0	0	78	50,242,984
31502	ALAT PELINDUNG	188	1,029,283,188	0	0	0	0	188	1,029,283,188
31503	ALAT SAR	299	2,144,931,371	0	0	0	0	299	2,144,931,371
31504	ALAT KERJA PENERBANGAN	377	159,840,872,553	0	0	0	0	377	159,840,872,553
31601	ALAT PERAGA PELATIHAN DAN PERCONTOHAN	4	205,020,200	0	0	0	0	4	205,020,200

**LAPORAN BARANG PENGGUNA - TINGKAT KL
GABUNGAN INTRAKOMPTABEL DAN EKSTRAKOMPTABEL
RINCIAN PER KELOMPOK BARANG
UNTUK PERIODE YANG BERAKHIR 30 JUNI 2024**

Tgl Data : 20/07/24 6:20 AM

Tanggal : 20/07/24 12:28 PM

Halaman : 5

Kode Lap : lap_bmn_gab_kel_kl_poc

UAPB : 022 KEMENTERIAN PERHUBUNGAN

AKUN NERACA/KELOMPOK BARANG		SALDO PER 1 JANUARI 2024		MUTASI				SALDO PER 30 JUNI 2024	
				BERTAMBAH		BERKURANG			
KODE	URAIAN	KUANTITAS	NILAI	KUANTITAS	NILAI	KUANTITAS	NILAI	KUANTITAS	NILAI
1	2	3	4	5	6	7	8	9	10
31701	UNIT PERALATAN PROSES/PRODUKSI	5	5,039,169,000	0	0	0	0	5	5,039,169,000
31801	RAMBU-RAMBU LALU LINTAS DARAT	68	129,803,830	0	0	0	0	68	129,803,830
31802	RAMBU-RAMBU LALU LINTAS UDARA	204	50,041,374,103	0	0	0	0	204	50,041,374,103
31901	PERALATAN OLAH RAGA	26	205,313,220	0	0	0	0	26	205,313,220
40101	BANGUNAN GEDUNG TEMPAT KERJA	176	943,082,771,877	0	0	12	45,181,854,430	164	897,900,917,447
40102	BANGUNAN GEDUNG TEMPAT TINGGAL	150	15,060,280,000	0	0	2	177,672,000	148	14,882,608,000
40301	BANGUNAN MENARA PERAMBUNAN	2	225,707,000	0	0	0	0	2	225,707,000
40401	TUGU/TANDA BATAS	31	82,963,133,168	0	0	0	0	31	82,963,133,168
50101	JALAN	34,946	2,453,597,074,359	0	0	0	0	34,946	2,453,597,074,359
50102	JEMBATAN	62,093	819,125,863,202	0	0	0	0	62,093	819,125,863,202
50201	BANGUNAN AIR IRIGASI	8	10,634,179,000	0	0	0	0	8	10,634,179,000
50202	BANGUNAN PENGAIRAN PASANG SURUT	1	237,474,000	0	0	0	0	1	237,474,000
50203	BANGUNAN PENGEMBANGAN RAWA DAN POLDER	3	91,289,000	0	0	0	0	3	91,289,000
50204	BANGUNAN PENGAMAN SUNGAI/PANTAI & PENANGGULANGAN	37	152,446,876,554	0	0	2	121,841,173,554	35	30,605,703,000
50205	BANGUNAN PENGEMBANGAN SUMBER AIR DAN AIR TANAH	9	5,138,243,994	0	0	1	152,654,994	8	4,985,589,000
50206	BANGUNAN AIR BERSIH/AIR BAKU	12	2,111,658,133	0	0	1	316,308,964	11	1,795,349,169
50207	BANGUNAN AIR KOTOR	5	2,361,371,000	0	0	0	0	5	2,361,371,000
50301	INSTALASI AIR BERSIH / AIR BAKU	3	4,265,860,000	0	0	0	0	3	4,265,860,000
50303	INSTALASI PENGOLAHAN SAMPAH	1	198,000,000	0	0	0	0	1	198,000,000
50305	INSTALASI PEMBANGKIT LISTRIK	70	2,608,771,000	0	0	0	0	70	2,608,771,000
50306	INSTALASI GARDU LISTRIK	9	4,581,181,589	0	0	0	0	9	4,581,181,589
50310	INSTALASI LAIN	17	10,886,182,000	0	0	0	0	17	10,886,182,000
50401	JARINGAN AIR MINUM	4	9,540,501,000	0	0	0	0	4	9,540,501,000
50402	JARINGAN LISTRIK	14	26,196,431,500	0	0	0	0	14	26,196,431,500
60101	BAHAN PERPUSTAKAAN TERCETAK	2	1,506,307,500	0	0	0	0	2	1,506,307,500
60103	KARTOGRAFI, NASKAH DAN LUKISAN	5	2,821,500	0	0	0	0	5	2,821,500
60201	BARANG BERCORAK KESENIAN	1	148,930,000	0	0	0	0	1	148,930,000
138121	Aset Konsesi Jasa Partisipasi Mitra	6,199,171	137,667,216,285,172	1	25,945,766,867,934	0	0	6,199,172	163,612,983,153,106
90101	Aset Konsesi Jasa Partisipasi Mitra	6,199,171	137,667,216,285,172	1	25,945,766,867,934	0	0	6,199,172	163,612,983,153,106
138131	Aset Konsesi Jasa Partisipasi Mitra Dalam Pengerjaan	2	26,457,987,146,598	0	0	1	26,456,952,478,866	1	1,034,667,732
90102	Aset Konsesi Jasa Partisipasi Mitra Dalam Pengerjaan	2	26,457,987,146,598	0	0	1	26,456,952,478,866	1	1,034,667,732
138311	Properti Investasi	431,545	1,835,950,551,832	0	0	0	0	431,545	1,835,950,551,832
20101	TANAH PERSIL	15,903	95,675,026,000	0	0	0	0	15,903	95,675,026,000
20102	TANAH NON PERSIL	115,840	81,953,247,000	0	0	0	0	115,840	81,953,247,000
20103	LAPANGAN	299,722	1,547,212,710,800	0	0	0	0	299,722	1,547,212,710,800
40101	BANGUNAN GEDUNG TEMPAT KERJA	56	96,359,867,760	0	0	0	0	56	96,359,867,760
40102	BANGUNAN GEDUNG TEMPAT TINGGAL	23	14,548,571,272	0	0	0	0	23	14,548,571,272

**LAPORAN BARANG PENGGUNA - TINGKAT KL
GABUNGAN INTRAKOMPTABEL DAN EKSTRAKOMPTABEL
RINCIAN PER KELOMPOK BARANG
UNTUK PERIODE YANG BERAKHIR 30 JUNI 2024**

Tgl Data : 20/07/24 6:20 AM

Tanggal : 20/07/24 12:28 PM

Halaman : 8

Kode Lap : lap_bmn_gab_kel_kl_poc

UAPB : 022 KEMENTERIAN PERHUBUNGAN

AKUN NERACA/KELOMPOK BARANG		SALDO PER 1 JANUARI 2024		MUTASI				SALDO PER 30 JUNI 2024	
				BERTAMBAH		BERKURANG			
KODE	URAIAN	KUANTITAS	NILAI	KUANTITAS	NILAI	KUANTITAS	NILAI	KUANTITAS	NILAI
1	2	3	4	5	6	7	8	9	10
166112	Aset Tetap yang tidak digunakan dalam operasi pemerintahan	434,788	2,252,567,743,275	74,915	588,195,532,000	70,441	676,269,024,810	439,262	2,164,494,250,465
20101	TANAH PERSIL	7,869	106,967,713	43,361	12,054,012,683	43,361	12,054,012,683	7,869	106,967,713
20103	LAPANGAN	1,600	464,550,000	728	198,200,000	1,128	201,850,000	1,200	460,900,000
30101	ALAT BESAR DARAT	90	14,565,538,093	6	1,440,133,000	13	706,372,500	83	15,299,298,593
30102	ALAT BESAR APUNG	0	0	0	0	0	0	0	0
30103	ALAT BANTU	254	37,475,600,904	163	5,962,851,414	112	5,202,093,801	305	38,236,358,517
30201	ALAT ANGKUTAN DARAT BERMOTOR	500	94,369,483,307	157	28,247,435,998	143	21,132,634,468	514	101,484,284,837
30202	ALAT ANGKUTAN DARAT TAK BERMOTOR	449	2,149,773,304	48	194,839,960	47	194,763,000	450	2,149,850,264
30203	ALAT ANGKUTAN APUNG BERMOTOR	123	242,375,709,715	30	9,589,221,046	30	50,747,145,900	123	201,217,784,859
30204	ALAT ANGKUTAN APUNG TAK BERMOTOR	12	917,147,660	4	158,037,900	1	14,510,000	15	1,060,675,560
30205	ALAT ANGKUTAN BERMOTOR UDARA	3	5,517,177,000	0	0	0	0	3	5,517,177,000
30301	ALAT BENGKEL BERMESIN	401	6,201,366,565	112	5,341,006,804	64	1,069,812,501	449	10,472,560,868
30302	ALAT BENGKEL TAK BERMESIN	287	1,117,350,103	102	253,229,251	53	134,330,251	336	1,236,249,103
30303	ALAT UKUR	174	41,846,756,978	123	18,115,453,421	58	17,662,237,006	239	42,299,973,393
30401	ALAT PENGOLAHAN	212	1,203,810,125	35	105,014,700	34	31,920,000	213	1,276,904,825
30501	ALAT KANTOR	4,191	67,852,813,322	2,057	50,723,876,858	1,363	51,665,801,590	4,885	66,910,888,590
30502	ALAT RUMAH TANGGA	15,481	79,257,658,753	8,450	18,584,498,367	5,329	13,859,311,821	18,602	83,982,845,299
30601	ALAT STUDIO	641	16,692,657,966	2,054	3,832,798,713	2,066	3,654,248,627	629	16,871,208,052
30602	ALAT KOMUNIKASI	1,395	35,067,777,755	589	10,268,115,026	392	7,939,252,166	1,592	37,396,640,615
30603	PERALATAN PEMANCAR	171	26,658,844,126	48	2,230,955,937	55	20,753,538,776	164	8,136,261,287
30604	PERALATAN KOMUNIKASI NAVIGASI	16	35,002,533,999	0	0	3	28,433,350,000	13	6,569,183,999
30701	ALAT KEDOKTERAN	661	10,359,442,470	266	1,962,871,325	285	1,671,419,081	642	10,650,894,714
30702	ALAT KESEHATAN UMUM	56	341,272,950	8	289,226,678	37	340,800,028	27	289,699,600
30801	UNIT ALAT LABORATORIUM	1,117	81,983,969,656	705	87,117,442,470	338	43,535,878,750	1,484	125,565,533,376
30802	UNIT ALAT LABORATORIUM KIMIA NUKLIR	47	38,226,800	31	49,391,655	12	35,502,000	66	52,116,455
30803	ALAT LABORATORIUM FISIKA NUKLIR/ELEKTRONIKA	149	2,604,096,208	43	1,464,159,554	65	1,269,865,854	127	2,798,389,908
30804	ALAT PROTEKSI RADIASI/PROTEKSI LINGKUNGAN	165	860,561,861	22	1,705,298,885	7	1,703,153,885	180	862,706,861
30805	RADIATION APPLICATION & NON DESTRUCTIVE TESTING	21	23,577,822,800	6	4,471,770,020	6	4,471,770,020	21	23,577,822,800
30806	ALAT LABORATORIUM LINGKUNGAN HIDUP	7	4,441,362,500	8	15,243,002,156	7	15,256,743,963	8	4,427,620,693
30807	PERALATAN LABORATORIUM HYDRODINAMICA	8	2,602,302,937	888	69,133,470	5	16,411,000	891	2,655,025,407
30808	ALAT LABORATORIUM STANDARISASI KALIBRASI & INSTRUMENTASI	21	633,896,500	519	593,164,700	10	183,452,700	530	1,043,608,500
30901	SENJATA API	11	3,865,356,100	1	495,000	2	3,818,828,000	10	47,023,100
30902	PERSENJATAAN NON SENJATA API	151	4,318,565,189	52	39,631,850	20	1,628,018,770	183	2,730,178,269
30903	SENJATA SINAR	2	178,999,700	0	0	0	0	2	178,999,700
30904	ALAT KHUSUS KEPOLISIAN	89	22,534,386,938	42	3,169,064,034	23	6,089,003,950	108	19,614,447,022
31001	KOMPUTER UNIT	1,239	18,558,418,842	1,332	19,250,546,681	747	11,633,378,907	1,824	26,175,586,616
31002	PERALATAN KOMPUTER	936	71,210,490,043	806	6,477,552,293	549	2,823,339,201	1,193	74,864,703,135

**LAPORAN BARANG PENGGUNA - TINGKAT KL
GABUNGAN INTRAKOMPTABEL DAN EKSTRAKOMPTABEL
RINCIAN PER KELOMPOK BARANG
UNTUK PERIODE YANG BERAKHIR 30 JUNI 2024**

Tgl Data : 20/07/24 6:20 AM

Tanggal : 20/07/24 12:28 PM

Halaman : 9

Kode Lap : lap_bmn_gab_kel_kl_poc

UAPB : 022 KEMENTERIAN PERHUBUNGAN

AKUN NERACA/KELOMPOK BARANG		SALDO PER 1 JANUARI 2024		MUTASI				SALDO PER 30 JUNI 2024	
				BERTAMBAH		BERKURANG			
KODE	URAIAN	KUANTITAS	NILAI	KUANTITAS	NILAI	KUANTITAS	NILAI	KUANTITAS	NILAI
1	2	3	4	5	6	7	8	9	10
31101	ALAT EKSPLORASI TOPOGRAFI	9	107,272,250	28	81,183,520	0	0	37	188,455,770
31102	ALAT EKSPLORASI GEOFISIKA	5	26,074,400	4	84,480,000	0	0	9	110,554,400
31202	ALAT PENGEBORAN NON MESIN	0	0	1	41,050,000	1	41,050,000	0	0
31301	SUMUR	0	0	0	0	0	0	0	0
31303	PENGOLAHAN DAN PEMURNIAN	0	0	0	0	0	0	0	0
31501	ALAT DETEKSI	7	10,446,596	1	2,700,500	1	2,700,500	7	10,446,596
31502	ALAT PELINDUNG	185	288,381,030	31	73,749,490	20	3,911,500	196	358,219,020
31503	ALAT SAR	362	2,140,310,515	149	268,718,245	96	1,983,494,979	415	425,533,781
31504	ALAT KERJA PENERBANGAN	176	70,567,597,798	50	2,059,306,015	21	1,438,360,367	205	71,188,543,446
31601	ALAT PERAGA PELATIHAN DAN PERCONTOHAN	3	1,639,200,392	7	48,173,439,367	1	1,627,970,378	9	48,184,669,381
31701	UNIT PERALATAN PROSES/PRODUKSI	23	10,523,674,500	12	122,973,100	10	2,649,951,600	25	7,996,696,000
31801	RAMBU-RAMBU LALU LINTAS DARAT	383	61,776,829,114	866	37,742,032,254	879	38,364,412,254	370	61,154,449,114
31802	RAMBU-RAMBU LALU LINTAS UDARA	59	30,219,468,990	4	140,202,000	3	74,202,000	60	30,285,468,990
31803	RAMBU-RAMBU LALU LINTAS LAUT	1	189,781,000	0	0	0	0	1	189,781,000
31901	PERALATAN OLAH RAGA	100	2,447,224,198	52	1,008,516,242	109	795,030,151	43	2,660,710,289
40101	BANGUNAN GEDUNG TEMPAT KERJA	171	129,182,098,347	35	43,671,048,683	42	85,291,926,396	164	87,561,220,634
40102	BANGUNAN GEDUNG TEMPAT TINGGAL	89	4,519,499,597	24	1,766,833,000	26	1,890,848,687	87	4,395,483,910
40301	BANGUNAN MENARA PERAMBUAN	280	78,770,295,059	8	11,609,698,000	12	14,672,635,304	276	75,707,357,755
40401	TUGU/TANDA BATAS	27	2,793,973,257	7	2,142,716,858	7	2,142,716,858	27	2,793,973,257
50101	JALAN	383,543	188,723,342,352	2,380	3,551,495,531	2,380	3,551,495,531	383,543	188,723,342,352
50102	JEMBATAN	5,628	389,316,320,580	6,963	102,987,543,085	6,965	171,661,207,098	5,626	320,642,656,567
50201	BANGUNAN AIR IRIGASI	6	1,921,076,550	0	0	0	0	6	1,921,076,550
50204	BANGUNAN PENGAMAN SUNGAI/PANTAI & PENANGGULANGAN	25	207,089,997,322	7	15,867,600,935	7	15,867,600,935	25	207,089,997,322
50205	BANGUNAN PENGEMBANGAN SUMBER AIR DAN AIR TANAH	5	310,622,300	0	0	0	0	5	310,622,300
50206	BANGUNAN AIR BERSIH/AIR BAKU	21	3,865,032,500	2	464,852,676	2	464,852,676	21	3,865,032,500
50207	BANGUNAN AIR KOTOR	6	1,414,796,000	0	0	0	0	6	1,414,796,000
50301	INSTALASI AIR BERSIH / AIR BAKU	6	286,902,100	0	0	2	38,732,100	4	248,170,000
50303	INSTALASI PENGOLAHAN SAMPAH	0	0	0	0	0	0	0	0
50305	INSTALASI PEMBANGKIT LISTRIK	16	7,982,829,500	0	0	0	0	16	7,982,829,500
50306	INSTALASI GARDU LISTRIK	9	1,201,848,350	0	0	3	68,724,350	6	1,133,124,000
50307	INSTALASI PERTAHANAN	1	28,856,000	0	0	0	0	1	28,856,000
50309	INSTALASI PENGAMAN	3	1,557,501	0	0	0	0	3	1,557,501
50310	INSTALASI LAIN	8	327,114,000	3	5,395,792,830	8	1,387,156,750	3	4,335,750,080
50401	JARINGAN AIR MINUM	3	1,916,757	0	0	0	0	3	1,916,757
50402	JARINGAN LISTRIK	18	6,982,507,888	4	189,671,000	0	0	22	7,172,178,888
50403	JARINGAN TELEPON	1	471,000	2	59,700,000	2	59,700,000	1	471,000
50404	JARINGAN GAS	1	11,913,000	0	0	0	0	1	11,913,000

**LAPORAN BARANG PENGGUNA - TINGKAT KL
GABUNGAN INTRAKOMPTABEL DAN EKSTRAKOMPTABEL
RINCIAN PER KELOMPOK BARANG
UNTUK PERIODE YANG BERAKHIR 30 JUNI 2024**

Tgl Data : 20/07/24 6:20 AM

Tanggal : 20/07/24 12:28 PM

Halaman : 10

Kode Lap : lap_bmn_gab_kel_kl_poc

UAPB : 022 KEMENTERIAN PERHUBUNGAN

AKUN NERACA/KELOMPOK BARANG		SALDO PER 1 JANUARI 2024		MUTASI				SALDO PER 30 JUNI 2024	
				BERTAMBAH		BERKURANG			
KODE	URAIAN	KUANTITAS	NILAI	KUANTITAS	NILAI	KUANTITAS	NILAI	KUANTITAS	NILAI
1	2	3	4	5	6	7	8	9	10
60101	BAHAN PERPUSTAKAAN TER CETAK	2,914	5,668,512,883	1,475	1,385,672,820	1,474	1,385,502,820	2,915	5,668,682,883
60102	BAHAN PERPUSTAKAAN TEREKAM DAN BENTUK MIKRO	0	0	3	102,037,000	3	102,037,000	0	0
60103	KARTOGRAFI, NASKAH DAN LUKISAN	2,120	868,437,125	1	87,000	2,000	768,003,375	121	100,520,750
60201	BARANG BERCORAK KESENIAN	3	17,264,909	0	0	0	0	3	17,264,909
60202	ALAT BERCORAK KEBUDAYAAN	2	50,000	0	0	2	50,000	0	0
60701	TANAH DALAM RENOVASI	0	0	0	0	0	0	0	0
60703	GEDUNG DAN BANGUNAN DALAM RENOVASI	8	1,566,944,400	0	0	0	0	8	1,566,944,400
60704	JALAN, IRIGASI, DAN JARINGAN DALAM RENOVASI	4	39,069,766,289	0	0	0	0	4	39,069,766,289
60705	ASET TETAP LAINNYA DALAM RENOVASI	8	43,754,848,044	0	0	0	0	8	43,754,848,044
166114	BMN Dalam Proses PMPP	577	1,185,423,512,585	2	12,452,878,178	0	0	579	1,197,876,390,763
30201	ALAT ANGKUTAN DARAT BERMOTOR	557	444,496,100,000	0	0	0	0	557	444,496,100,000
30203	ALAT ANGKUTAN APUNG BERMOTOR	20	740,927,412,585	0	0	0	0	20	740,927,412,585
50404	JARINGAN GAS	0	0	2	12,452,878,178	0	0	2	12,452,878,178
TOTAL			780,845,719,727,552		36,102,472,315,000		34,978,628,040,384		781,969,564,002,168

Jakarta, 22 Juli 2024
Penanggung Jawab UAPB
Sekretaris Jenderal



Novie Riyanto R.
Novie Riyanto R.
NIP. 196611111995031001

Laporan KDP

**LAPORAN BARANG KUASA PENGGUNA - TINGKAT KL
KONTRUKSI DALAM Pengerjaan
RINCIAN PER SUB SUB KELOMPOK BARANG
UNTUK PERIODE YANG BERAKHIR 30 JUNI 2024**

Tgl Data : 20/07/24 6:20 AM
Tanggal : 20/07/24 12:29 PM
Halaman : 1
Kode Lap : lap_kdp_kl_poc

UAPB : 022 KEMENTERIAN PERHUBUNGAN

AKUN NERACA/SUB-SUB KELOMPOK BARANG		JUMLAH S.D 1 JANUARI 2024	MUTASI TAMBAH	MUTASI KURANG	SALDO PER 30 JUNI 2024	KETERANGAN
KODE	URAIAN	NILAI	NILAI	NILAI	NILAI	
1	2	3	4	5	6	7
136111	Konstruksi Dalam pengerjaan	25,508,820,592,972	7,807,979,603,110	5,161,880,102,442	28,154,920,093,640	
7010101001	Tanah Dalam Pengerjaan	433,612,526,489	344,475,750,386	377,346,409,492	400,741,867,383	
7010101002	Peralatan dan Mesin Dalam Pengerjaan	323,037,560,834	1,027,602,873,681	782,766,890,142	567,873,544,373	
7010101003	Gedung dan Bangunan Dalam Pengerjaan	2,355,001,251,954	1,202,824,663,175	608,919,463,050	2,948,906,452,079	
7010101004	Jalan Dalam Pengerjaan	20,315,285,856,404	4,770,744,164,468	2,749,289,627,414	22,336,740,393,458	
7010101005	Aset Tetap Lainnya Dalam Pengerjaan	217,616,898,513	101,507,259,672	1,481,794,500	317,642,363,685	
7010101006	Irigasi Dalam Pengerjaan	0	116,844,668,768	86,264,641,560	30,580,027,208	
7010101007	Jaringan Dalam Pengerjaan	1,864,266,498,778	243,980,222,960	555,811,276,284	1,552,435,445,454	
162311	Aset Tak Berwujud Dalam Pengerjaan	319,903,365,025	125,554,987,997	41,331,887,916	404,126,465,106	
8020101001	Aset Tak Berwujud Dalam Pengerjaan	319,903,365,025	125,554,987,997	41,331,887,916	404,126,465,106	
TOTAL		25,828,723,957,997	7,933,534,591,107	5,203,211,990,358	28,559,046,558,746	

Jakarta, 22 Juli 2024
Penanggung Jawab UAPB
Sekretaris Jenderal



Novie Riyanto R.

Novie Riyanto R.
NIP. 196611111995031001

Laporan ATB

**LAPORAN BARANG PENGGUNA - TINGKAT KL
ASET TAK BERWUJUD
RINCIAN PER KELOMPOK BARANG
UNTUK PERIODE YANG BERAKHIR 30 JUNI 2024**

Tgl Data : 20/07/24 6:20 AM
Tanggal : 20/07/24 12:29 PM
Halaman : 1
Kode Lap : lap_atb_kel_kl_poc

UAPB : 022 KEMENTERIAN PERHUBUNGAN

AKUN NERACA/KELOMPOK BARANG		SALDO PER 1 JANUARI 2024		MUTASI				SALDO PER 30 JUNI 2024	
				BERTAMBAH		BERKURANG			
KODE	URAIAN	KUANTITAS	NILAI	KUANTITAS	NILAI	KUANTITAS	NILAI	KUANTITAS	NILAI
1	2	3	4	5	6	7	8	9	10
162121	Hak Cipta	26	181,447,000	0	0	0	0	26	181,447,000
80101	ASET TAK BERWUJUD	26	181,447,000	0	0	0	0	26	181,447,000
162141	Paten	1	50,000,000	0	0	0	0	1	50,000,000
80101	ASET TAK BERWUJUD	1	50,000,000	0	0	0	0	1	50,000,000
162151	Software	4,279	704,782,097,880	29	37,266,937,684	65	5,851,322,451	4,243	736,197,713,113
80101	ASET TAK BERWUJUD	4,279	704,782,097,880	29	37,266,937,684	65	5,851,322,451	4,243	736,197,713,113
162161	Lisensi	2,212	15,154,209,494	1	198,690,000	0	0	2,213	15,352,899,494
80101	ASET TAK BERWUJUD	2,212	15,154,209,494	1	198,690,000	0	0	2,213	15,352,899,494
162171	Hasil Kajian/Penelitian	1,670	1,333,455,876,394	84	66,006,062,729	69	42,083,857,954	1,685	1,357,378,081,169
80101	ASET TAK BERWUJUD	1,670	1,333,455,876,394	84	66,006,062,729	69	42,083,857,954	1,685	1,357,378,081,169
162191	Aset Tak Berwujud Lainnya	1,286	472,548,390,860	33	6,264,188,870	23	7,755,801,570	1,296	471,056,778,160
80101	ASET TAK BERWUJUD	1,286	472,548,390,860	33	6,264,188,870	23	7,755,801,570	1,296	471,056,778,160
162311	Aset Tak Berwujud Dalam Pengerjaan	11	4,547,149,078	2	803,305,668	1	592,318,200	12	4,758,136,546
80201	ASET TAK BERWUJUD DALAM Pengerjaan	11	4,547,149,078	2	803,305,668	1	592,318,200	12	4,758,136,546
166113	Aset Tak Berwujud yang tidak digunakan dalam Operasional Pemerintahan	216	98,379,261,969	52	5,576,407,575	40	9,886,788,529	228	94,068,881,015
80101	ASET TAK BERWUJUD	216	98,379,261,969	52	5,576,407,575	40	9,886,788,529	228	94,068,881,015
TOTAL			2,629,098,432,675		116,115,592,526		66,170,088,704		2,679,043,936,497

Jakarta, 22 Juli 2024
Penanggung Jawab UAPB
Sekretaris Jenderal



Novie Riyanto R.
Novie Riyanto R.
NIP. 196611111995031001

Laporan Barang Bersejarah

**LAPORAN BARANG KUASA PENGGUNA - TINGKAT KL
BARANG BERSEJARAH
RINCIAN PER SUB SUB KELOMPOK BARANG
UNTUK PERIODE YANG BERAKHIR 30 JUNI 2024**

Tgl Data : 20/07/24 6:20 AM
Tanggal : 20/07/24 12:30 PM
Halaman : 1


UAPB : 022

KEMENTERIAN PERHUBUNGAN

Kode Lap : lap_bmn_sejarah_kl_poc

AKUN NERACA/SUB-SUB KELOMPOK BARANG		SALDO PER 1 JANUARI 2024	MUTASI		SALDO PER 30 JUNI 2024
			BERTAMBAH	BERKURANG	
KODE	URAIAN	KUANTITAS	KUANTITAS	KUANTITAS	KUANTITAS
1	2	4	5	6	7
133111	Gedung dan Bangunan	0	0	0	0
4020102002	Tugu Pembangunan	0	0	0	0
TOTAL		0	0	0	0

Jakarta, 22 Juli 2024
Penanggung Jawab UAPB
Sekretaris Jenderal



Novie Riyanto R.
Novie Riyanto R.
NIP. 196611111995031001

Laporan Susut Intra

**LAPORAN PENYUSUTAN BARANG KUASA PENGGUNA
INTRAKOMPTABEL**

**RINCIAN PER KELOMPOK BARANG
UNTUK PERIODE YANG BERAKHIR 30 JUNI 2024**

UAKPB : 022 KEMENTERIAN PERHUBUNGAN

Tgl Data : 20/07/24 12:20 PM

Tanggal : 20/07/24 12:37 PM

Halaman : 1

Kode Lap : lap_bmn_susut_intra_kel_kl_poc

AKUN NERACA/KELOMPOK BARANG		SALDO 30 JUNI 2024					
KODE	URAIAN	KUANTITAS	NILAI PEROLEHAN	AKUMULASI PENYUSUTAN			NILAI BUKU
				SALDO AWAL	MUTASI PENYUSUTAN	TOTAL	
1	2	3	4	5	6	7=5+6	8=4-7
131111	Tanah	282,402,835	310,284,952,432,519	0	0	0	310,284,952,432,519
20101	TANAH PERSIL	39,080,947	47,920,909,255,686	0	0	0	47,920,909,255,686
20102	TANAH NON PERSIL	8,691,652	6,153,621,941,445	0	0	0	6,153,621,941,445
20103	LAPANGAN	234,630,236	256,210,421,235,388	0	0	0	256,210,421,235,388
132111	Peralatan dan Mesin	1,122,332	59,472,556,949,185	(43,690,127,468,336)	(1,533,772,497,166)	(45,223,899,965,502)	14,248,656,983,683
30101	ALAT BESAR DARAT	1,376	2,126,221,540,047	(1,570,897,664,629)	(80,009,323,365)	(1,650,906,987,994)	475,314,552,053
30102	ALAT BESAR APUNG	15	2,945,791,800	(2,402,491,776)	(50,574,100)	(2,453,065,876)	492,725,924
30103	ALAT BANTU	7,318	1,021,727,935,626	(765,323,101,405)	(29,712,860,303)	(795,035,961,708)	226,691,973,918
30201	ALAT ANGKUTAN DARAT BERMOTOR	12,949	5,043,227,012,701	(4,347,320,175,372)	(120,738,504,993)	(4,468,058,680,365)	575,168,332,336
30202	ALAT ANGKUTAN DARAT TAK BERMOTOR	5,990	174,172,340,578	(162,673,066,231)	(3,844,930,880)	(166,517,997,111)	7,654,343,467
30203	ALAT ANGKUTAN APUNG BERMOTOR	1,440	14,160,076,354,409	(8,789,459,468,022)	(559,487,335,942)	(9,348,946,803,964)	4,811,129,550,445
30204	ALAT ANGKUTAN APUNG TAK BERMOTOR	136	73,626,631,505	(72,895,017,032)	(543,161,111)	(73,438,178,143)	188,453,362
30205	ALAT ANGKUTAN BERMOTOR UDARA	126	3,000,833,083,868	(1,206,915,722,955)	(72,691,476,257)	(1,279,607,199,212)	1,721,225,884,656
30301	ALAT BENGKEL BERMESIN	4,112	573,814,549,567	(431,714,008,268)	(10,558,540,342)	(442,272,548,610)	131,542,000,957
30302	ALAT BENGKEL TAK BERMESIN	6,019	148,610,611,722	(134,839,001,945)	(2,413,616,872)	(137,252,618,817)	11,357,992,905
30303	ALAT UKUR	7,106	1,039,698,385,702	(866,054,457,020)	(12,653,007,015)	(868,707,464,035)	170,990,921,667
30401	ALAT PENGOLAHAN	6,549	91,001,597,380	(82,600,385,506)	(1,913,759,613)	(84,514,145,119)	6,487,452,261
30501	ALAT KANTOR	123,183	3,532,747,624,382	(3,313,527,679,071)	44,834,942,644	(3,268,692,736,427)	264,054,887,955
30502	ALAT RUMAH TANGGA	398,291	2,061,962,736,704	(1,648,520,996,122)	(59,906,703,712)	(1,708,427,699,834)	353,535,036,870
30601	ALAT STUDIO	22,493	591,929,554,200	(472,884,384,272)	(16,781,473,499)	(489,665,857,771)	102,263,696,429
30602	ALAT KOMUNIKASI	22,876	1,680,543,026,156	(1,602,715,447,415)	(9,046,920,089)	(1,611,762,367,504)	68,780,658,652
30603	PERALATAN PEMANCAR	8,869	1,034,672,185,447	(731,337,999,272)	(38,176,711,270)	(769,514,710,542)	265,157,474,905
30604	PERALATAN KOMUNIKASI NAVIGASI	4,348	1,747,833,786,459	(1,073,563,982,826)	(80,442,098,752)	(1,154,006,081,578)	593,827,704,881
30701	ALAT KEDOKTERAN	21,419	564,437,840,714	(512,021,518,689)	(10,175,200,060)	(522,196,718,749)	42,241,121,965
30702	ALAT KESEHATAN UMUM	2,015	33,019,144,922	(29,065,083,562)	(498,299,527)	(29,563,383,089)	3,455,761,833
30801	UNIT ALAT LABORATORIUM	31,020	2,714,989,942,478	(2,448,981,493,219)	33,583,606,838	(2,415,397,886,381)	299,592,056,097
30802	UNIT ALAT LABORATORIUM KIMIA NUKLIR	1,674	49,991,489,580	(30,360,847,958)	(1,553,235,596)	(31,914,083,554)	18,077,406,026
30803	ALAT LABORATORIUM FISIKA NUKLIR/ELEKTRONIKA	4,490	208,138,226,837	(133,906,067,327)	(4,188,133,216)	(138,094,200,543)	70,044,026,294
30804	ALAT PROTEKSI RADIASI/PROTEKSI LINGKUNGAN	444	224,427,180,576	(191,039,943,255)	(8,770,751,470)	(199,810,694,725)	24,616,485,851
30805	RADIATION APPLICATION & NON DESTRUCTIVE TESTING LABORATORY	297	175,879,366,895	(139,133,616,284)	(1,108,830,478)	(140,242,446,762)	35,636,920,133
30806	ALAT LABORATORIUM LINGKUNGAN HIDUP	745	65,836,071,649	(76,363,672,846)	14,663,658,236	(61,700,014,610)	4,136,057,039
30807	PERALATAN LABORATORIUM HYDRODINAMICA	1,290	541,632,712,638	(367,180,725,793)	(13,144,465,022)	(380,325,190,815)	161,307,521,823
30808	ALAT LABORATORIUM STANDARISASI KALIBRASI & INSTRUMENTASI	2,385	285,853,707,065	(215,897,163,814)	(7,482,733,445)	(223,379,897,259)	62,473,809,806
30901	SENJATA API	295	23,547,576,527	(10,063,817,132)	(1,165,648,038)	(11,229,465,170)	12,318,111,357
30902	PERSENJATAAN NON SENJATA API	6,105	388,869,489,526	(375,701,906,168)	(4,980,490,101)	(380,682,396,269)	8,187,093,257
30903	SENJATA SINAR	44	416,591,854,805	(416,552,073,668)	(7,466,037)	(416,559,539,705)	32,315,100
30904	ALAT KHUSUS KEPOLISIAN	4,777	576,407,837,527	(465,618,339,282)	(25,050,289,688)	(490,668,628,970)	85,739,208,557

**LAPORAN PENYUSUTAN BARANG KUASA PENGGUNA
INTRAKOMPTABEL**

**RINCIAN PER KELOMPOK BARANG
UNTUK PERIODE YANG BERAKHIR 30 JUNI 2024**

Tgl Data : 20/07/24 12:20 PM

Tanggal : 20/07/24 12:37 PM

Halaman : 2

Kode Lap : lap_bmn_susut_intra_kel_kl_poc

UAKPB : 022 KEMENTERIAN PERHUBUNGAN

AKUN NERACA/KELOMPOK BARANG		SALDO 30 JUNI 2024					
KODE	URAIAN	KUANTITAS	NILAI PEROLEHAN	AKUMULASI PENYUSUTAN			NILAI BUKU
				SALDO AWAL	MUTASI PENYUSUTAN	TOTAL	
1	2	3	4	5	6	7=5+6	8=4-7
31001	KOMPUTER UNIT	46,484	922,771,920,638	(773,473,973,616)	(17,886,722,088)	(791,360,695,704)	131,411,224,934
31002	PERALATAN KOMPUTER	41,761	1,640,988,728,816	(1,288,997,595,612)	(60,359,101,526)	(1,349,356,697,138)	291,632,031,678
31101	ALAT EKSPLORASI TOPOGRAFI	250	8,734,737,219	(8,662,926,277)	57,264,621	(8,605,661,656)	129,075,563
31102	ALAT EKSPLORASI GEOFISIKA	265	67,034,797,938	(55,322,631,203)	(1,799,715,507)	(57,122,346,710)	9,912,451,228
31201	ALAT PENGEBORAN MESIN	3	2,339,000	(2,339,000)	0	(2,339,000)	0
31202	ALAT PENGEBORAN NON MESIN	90	15,942,237,479	(13,106,436,421)	(780,672,739)	(13,887,109,160)	2,055,128,319
31301	SUMUR	90	26,935,098,906	(20,343,170,456)	(978,016,796)	(21,321,187,252)	5,613,911,654
31302	PRODUKSI	3	110,880,000	(110,880,000)	0	(110,880,000)	0
31303	PENGOLAHAN DAN PEMURNIAN	157	158,835,891,438	(84,919,234,526)	(5,256,912,875)	(90,176,147,401)	68,659,744,037
31401	ALAT BANTU EKSPLORASI	3	25,315,500	(4,286,876)	(1,265,774)	(5,552,650)	19,762,850
31402	ALAT BANTU PRODUKSI	2	969,210,000	(969,210,000)	0	(969,210,000)	0
31501	ALAT DETEKSI	331	39,527,116,705	(37,748,055,210)	(449,544,903)	(38,197,600,113)	1,329,516,592
31502	ALAT PELINDUNG	5,197	27,687,950,544	(25,037,373,905)	(414,467,276)	(25,451,841,181)	2,236,109,363
31503	ALAT SAR	10,106	95,797,328,312	(95,276,551,960)	(93,390,746)	(95,369,942,706)	427,385,606
31504	ALAT KERJA PENERBANGAN	11,453	2,462,534,965,391	(1,447,917,732,391)	(91,723,894,382)	(1,539,641,626,773)	922,893,338,618
31601	ALAT PERAGA PELATIHAN DAN PERCONTOHAN	2,704	2,163,158,150,605	(1,806,725,869,390)	(25,029,932,351)	(1,831,755,801,741)	331,402,348,864
31701	UNIT PERALATAN PROSES/PRODUKSI	2,093	103,445,654,957	(70,692,652,973)	(3,168,639,164)	(73,861,292,137)	29,584,362,820
31801	RAMBU-RAMBU LALU LINTAS DARAT	283,675	6,601,131,918,913	(4,639,826,547,650)	(231,101,445,806)	(4,870,927,993,456)	1,730,203,925,457
31802	RAMBU-RAMBU LALU LINTAS UDARA	2,349	488,752,663,424	(451,768,752,925)	(7,430,564,711)	(459,199,317,636)	29,553,345,788
31803	RAMBU-RAMBU LALU LINTAS LAUT	1,121	142,889,267,093	(64,515,129,754)	(4,699,186,749)	(69,214,316,503)	73,674,950,590
31901	PERALATAN OLAH RAGA	3,998	129,894,586,315	(127,174,800,055)	1,362,011,348	(125,812,788,707)	4,081,797,608
32101	PERALATAN INSTALASI KESELAMATAN	1	119,000,000	0	(3,966,667)	(3,966,667)	115,033,333
133111	Gedung dan Bangunan	25,172	38,802,886,460,481	(5,373,436,566,313)	(495,427,881,256)	(5,868,864,447,569)	32,934,022,012,912
40101	BANGUNAN GEDUNG TEMPAT KERJA	11,866	28,745,000,990,036	(3,509,965,313,382)	(321,040,069,645)	(3,831,005,383,027)	24,913,995,607,009
40102	BANGUNAN GEDUNG TEMPAT TINGGAL	7,388	3,330,137,343,690	(599,020,761,329)	(37,485,078,164)	(636,505,839,493)	2,693,631,504,197
40201	CANDI/TUGU PERINGATAN/PRASASTI	57	31,734,337,496	(4,235,329,703)	(348,684,841)	(4,584,014,544)	27,150,322,952
40301	BANGUNAN MENARA PERAMBUAN	3,399	3,749,376,294,922	(896,257,084,945)	(105,709,409,240)	(1,001,966,494,185)	2,747,409,800,737
40401	TUGU/TANDA BATAS	2,462	2,946,637,494,337	(363,958,076,954)	(30,844,639,366)	(394,802,716,320)	2,551,834,778,017
134111	Jalan dan Jembatan	406,908,208	154,662,179,024,823	(88,387,870,254,326)	(4,018,701,820,483)	(92,406,572,074,809)	62,255,606,950,014
50101	JALAN	405,252,372	115,637,145,540,140	(83,178,685,465,004)	(3,640,868,545,495)	(86,819,554,010,499)	28,817,591,529,641
50102	JEMBATAN	1,655,836	39,025,033,484,683	(5,209,184,789,322)	(377,833,274,988)	(5,587,018,064,310)	33,438,015,420,373
134112	Irigasi	7,315	15,017,807,377,219	(7,235,139,900,665)	(503,452,877,285)	(7,738,592,777,950)	7,279,214,599,269
50201	BANGUNAN AIR IRIGASI	3,994	2,205,052,743,465	(220,238,777,222)	(22,860,236,921)	(243,099,014,143)	1,961,953,729,322
50202	BANGUNAN PENGAIRAN PASANG SURUT	54	140,136,947,463	(16,192,646,978)	(1,456,358,748)	(17,649,005,726)	122,487,941,737
50203	BANGUNAN PENGEMBANGAN RAWA DAN POLDER	79	193,421,349,263	(60,941,202,203)	(4,546,022,113)	(65,487,224,316)	127,934,124,947
50204	BANGUNAN PENGAMAN SUNGAI/PANTAI & PENANGGULANGAN BENCANA ALAM	1,286	11,085,543,116,434	(6,731,265,576,478)	(453,909,356,465)	(7,185,174,932,943)	3,900,368,183,491
50205	BANGUNAN PENGEMBANGAN SUMBER AIR DAN AIR TANAH	334	212,209,244,380	(60,723,899,184)	(4,909,473,682)	(65,633,372,866)	146,575,871,514

**LAPORAN PENYUSUTAN BARANG KUASA PENGGUNA
INTRAKOMPTABEL**

**RINCIAN PER KELOMPOK BARANG
UNTUK PERIODE YANG BERAKHIR 30 JUNI 2024**

UAKPB : 022 KEMENTERIAN PERHUBUNGAN

Tgl Data : 20/07/24 12:20 PM

Tanggal : 20/07/24 12:37 PM

Halaman : 3

Kode Lap : lap_bmn_susut_intra_kel_kl_poc

AKUN NERACA/KELOMPOK BARANG		SALDO 30 JUNI 2024					
KODE	URAIAN	KUANTITAS	NILAI PEROLEHAN	AKUMULASI PENYUSUTAN			NILAI BUKU
				SALDO AWAL	MUTASI PENYUSUTAN	TOTAL	
1	2	3	4	5	6	7=5+6	8=4-7
50206	BANGUNAN AIR BERSIH/AIR BAKU	757	150,119,080,603	(33,771,854,201)	(2,394,606,302)	(36,166,460,503)	113,952,620,100
50207	BANGUNAN AIR KOTOR	811	1,031,324,895,611	(112,005,944,399)	(13,376,823,054)	(125,382,767,453)	905,942,128,158
134113	Jaringan	5,017	14,897,112,400,831	(3,801,859,594,154)	(272,290,214,389)	(4,074,149,808,543)	10,822,962,592,288
50301	INSTALASI AIR BERSIH / AIR BAKU	1,310	100,181,798,150	(26,984,229,131)	(1,669,176,981)	(28,653,406,112)	71,528,392,038
50302	INSTALASI AIR KOTOR	56	14,107,684,699	(2,644,543,423)	(234,866,956)	(2,879,410,379)	11,228,274,320
50303	INSTALASI PENGOLAHAN SAMPAH	50	8,183,540,481	(2,097,151,516)	(381,835,691)	(2,478,987,207)	5,704,553,274
50305	INSTALASI PEMBANGKIT LISTRIK	324	190,288,178,894	(42,954,008,031)	(2,479,298,336)	(45,433,306,367)	144,854,872,527
50306	INSTALASI GARDU LISTRIK	612	1,126,497,778,148	(259,103,478,494)	(14,142,565,930)	(273,246,044,424)	853,251,733,724
50307	INSTALASI PERTAHANAN	59	24,106,384,609	(7,834,228,153)	(436,801,681)	(8,271,029,834)	15,835,354,775
50308	INSTALASI GAS	1	24,530,000	(7,035,015)	(416,547)	(7,451,562)	17,078,438
50309	INSTALASI PENGAMAN	72	1,716,750,503,337	(335,996,200,936)	(42,909,277,372)	(378,905,478,308)	1,337,845,025,029
50310	INSTALASI LAIN	524	135,206,156,651	(123,095,107,070)	855,994,610	(122,239,112,460)	12,967,044,191
50401	JARINGAN AIR MINUM	201	1,722,979,378,558	(617,629,367,425)	(29,219,140,717)	(646,848,508,142)	1,076,130,870,416
50402	JARINGAN LISTRIK	1,238	4,792,056,354,689	(752,201,958,472)	(60,179,620,935)	(812,381,579,407)	3,979,674,775,282
50403	JARINGAN TELEPON	554	5,055,606,633,930	(1,621,703,766,096)	(126,852,027,722)	(1,748,555,793,818)	3,307,050,840,112
50404	JARINGAN GAS	16	11,123,478,685	(9,608,520,392)	5,358,819,869	(4,249,700,523)	6,873,778,162
135111	Aset Tetap Renovasi	500	2,539,986,854,773	(45,397,839,900)	0	(45,397,839,900)	2,494,589,014,873
60701	TANAH DALAM RENOVASI	247	935,526,076,501	(408,139,900)	0	(408,139,900)	935,117,936,601
60702	PERALATAN DAN MESIN DALAM RENOVASI	62	185,624,113,106	0	0	0	185,624,113,106
60703	GEDUNG DAN BANGUNAN DALAM RENOVASI	61	228,330,743,764	0	0	0	228,330,743,764
60704	JALAN, IRIGASI, DAN JARINGAN DALAM RENOVASI	19	581,642,619,356	(44,989,700,000)	0	(44,989,700,000)	536,652,919,356
60705	ASET TETAP LAINNYA DALAM RENOVASI	111	608,863,302,046	0	0	0	608,863,302,046
135121	Aset Tetap Lainnya	174,289	300,725,721,576	(21,531,037,523)	(295,706,459)	(21,826,743,982)	278,898,977,594
60101	BAHAN PERPUSTAKAAN TERCETAK	130,481	193,272,817,132	0	0	0	193,272,817,132
60102	BAHAN PERPUSTAKAAN TEREKAM DAN BENTUK MIKRO	214	13,746,986,282	0	0	0	13,746,986,282
60103	KARTOGRAFI, NASKAH DAN LUKISAN	36,570	8,439,937,117	0	0	0	8,439,937,117
60201	BARANG BERCORAK KESENIAN	6,571	48,409,134,808	(21,531,037,523)	(295,706,459)	(21,826,743,982)	26,582,390,826
60202	ALAT BERCORAK KEBUDAYAAN	447	36,798,438,057	0	0	0	36,798,438,057
60501	TANAMAN	1	52,893,180	0	0	0	52,893,180
60601	BARANG KOLEKSI NON BUDAYA	5	5,515,000	0	0	0	5,515,000
138111	Aset Konsepsi Jasa Partisipasi Pemerintah	16,724,639	17,037,489,556,702	(3,387,685,046,825)	(71,357,723,897)	(3,459,042,770,722)	13,578,446,785,980
20101	TANAH PERSIL	236,047	89,336,176,000	0	0	0	89,336,176,000
20102	TANAH NON PERSIL	179,363	253,808,419,459	0	0	0	253,808,419,459
20103	LAPANGAN	16,203,018	11,427,714,299,002	0	0	0	11,427,714,299,002
30101	ALAT BESAR DARAT	48	48,814,462,745	(44,498,567,719)	(1,277,659,320)	(45,776,227,039)	3,038,235,706
30102	ALAT BESAR APUNG	1	24,695,000	(23,151,563)	(1,543,437)	(24,695,000)	0
30103	ALAT BANTU	255	94,859,250,857	(90,811,674,095)	(1,405,848,891)	(92,217,522,986)	2,641,727,871

**LAPORAN PENYUSUTAN BARANG KUASA PENGGUNA
INTRAKOMPTABEL**

**RINCIAN PER KELOMPOK BARANG
UNTUK PERIODE YANG BERAKHIR 30 JUNI 2024**

UAKPB : 022 KEMENTERIAN PERHUBUNGAN

Tgl Data : 20/07/24 12:20 PM

Tanggal : 20/07/24 12:37 PM

Halaman : 4

Kode Lap : lap_bmn_susut_intra_kel_kl_poc

AKUN NERACA/KELOMPOK BARANG		SALDO 30 JUNI 2024					
KODE	URAIAN	KUANTITAS	NILAI PEROLEHAN	AKUMULASI PENYUSUTAN			NILAI BUKU
				SALDO AWAL	MUTASI PENYUSUTAN	TOTAL	
1	2	3	4	5	6	7=5+6	8=4-7
30201	ALAT ANGKUTAN DARAT BERMOTOR	119	157,507,165,289	(155,347,523,361)	(1,836,235,213)	(157,183,758,574)	323,406,715
30202	ALAT ANGKUTAN DARAT TAK BERMOTOR	964	6,029,209,134	(6,029,209,134)	0	(6,029,209,134)	0
30203	ALAT ANGKUTAN APUNG BERMOTOR	3	2,598,519,850	(2,279,090,868)	(56,960,442)	(2,336,051,310)	262,468,540
30204	ALAT ANGKUTAN APUNG TAK BERMOTOR	1	249,200,000	(249,200,000)	0	(249,200,000)	0
30301	ALAT BENGKEL BERMESIN	101	1,512,264,481	(1,196,287,457)	(62,757,317)	(1,259,044,774)	253,219,707
30302	ALAT BENGKEL TAK BERMESIN	114	1,254,791,170	(1,254,791,170)	0	(1,254,791,170)	0
30303	ALAT UKUR	41	7,582,001,281	(7,582,001,281)	0	(7,582,001,281)	0
30401	ALAT PENGOLAHAN	68	390,022,786	(390,022,786)	0	(390,022,786)	0
30501	ALAT KANTOR	929	57,974,151,704	(57,974,151,704)	0	(57,974,151,704)	0
30502	ALAT RUMAH TANGGA	2,869	65,364,381,576	(65,299,056,772)	(9,332,114)	(65,308,388,886)	55,992,690
30601	ALAT STUDIO	119	24,705,068,287	(24,670,268,287)	(17,400,000)	(24,687,668,287)	17,400,000
30602	ALAT KOMUNIKASI	168	7,062,369,137	(7,062,369,137)	0	(7,062,369,137)	0
30603	PERALATAN PEMANCAR	147	9,367,638,402	(7,278,448,668)	(419,617,549)	(7,698,066,217)	1,669,572,185
30604	PERALATAN KOMUNIKASI NAVIGASI	7	6,952,102,836	(6,800,072,369)	(123,686,759)	(6,923,759,128)	28,343,708
30701	ALAT KEDOKTERAN	214	19,218,768,596	(19,218,768,596)	0	(19,218,768,596)	0
30702	ALAT KESEHATAN UMUM	34	285,128,200	(285,128,200)	0	(285,128,200)	0
30801	UNIT ALAT LABORATORIUM	319	80,549,481,890	(74,684,114,629)	(4,134,087,940)	(78,818,202,569)	1,731,279,321
30802	UNIT ALAT LABORATORIUM KIMIA NUKLIR	57	5,298,798,750	(3,774,231,118)	(176,626,612)	(3,950,857,730)	1,347,941,020
30803	ALAT LABORATORIUM FISIKA NUKLIR/ELEKTRONIKA	178	16,823,105,574	(11,396,757,597)	(303,491,896)	(11,700,249,493)	5,122,856,081
30804	ALAT PROTEKSI RADIASI/PROTEKSI LINGKUNGAN	4	947,201,800	(759,585,030)	(46,372,590)	(805,957,620)	141,244,180
30805	RADIATION APPLICATION & NON DESTRUCTIVE TESTING LABORATORY	12	16,857,423,000	(15,303,755,858)	(474,750,713)	(15,778,506,571)	1,078,916,429
30806	ALAT LABORATORIUM LINGKUNGAN HIDUP	2	3,305,000	(3,108,572)	(196,428)	(3,305,000)	0
30807	PERALATAN LABORATORIUM HYDRODINAMICA	13	17,201,732,180	(14,110,301,096)	(404,278,488)	(14,514,579,584)	2,687,152,596
30808	ALAT LABORATORIUM STANDARISASI KALIBRASI & INSTRUMENTASI	1	45,107,690	(45,107,690)	0	(45,107,690)	0
30902	PERSENJATAAN NON SENJATA API	233	5,945,545,712	(5,945,545,712)	0	(5,945,545,712)	0
30904	ALAT KHUSUS KEPOLISIAN	53	1,641,061,667	(1,641,061,667)	0	(1,641,061,667)	0
31001	KOMPUTER UNIT	138	3,322,485,128	(3,322,485,128)	0	(3,322,485,128)	0
31002	PERALATAN KOMPUTER	176	5,211,693,672	(5,211,693,672)	0	(5,211,693,672)	0
31102	ALAT EKSPLORASI GEOFISIKA	4	3,117,676,000	(2,312,381,000)	(154,795,000)	(2,467,176,000)	650,500,000
31301	SUMUR	6	268,729,500	(147,801,231)	(13,436,473)	(161,237,704)	107,491,796
31501	ALAT DETEKSI	68	48,742,984	(48,742,984)	0	(48,742,984)	0
31502	ALAT PELINDUNG	184	1,026,885,652	(1,026,885,652)	0	(1,026,885,652)	0
31503	ALAT SAR	299	2,144,931,371	(2,144,931,371)	0	(2,144,931,371)	0
31504	ALAT KERJA PENERBANGAN	377	159,840,872,553	(137,080,031,084)	(4,406,228,221)	(141,486,259,305)	18,354,613,248
31601	ALAT PERAGA PELATIHAN DAN PERCONTOHAN	4	205,020,200	(113,631,130)	(10,251,010)	(123,882,140)	81,138,060
31701	UNIT PERALATAN PROSES/PRODUKSI	5	5,039,169,000	(5,028,083,063)	(10,962,187)	(5,039,045,250)	123,750
31801	RAMBU-RAMBU LALU LINTAS DARAT	68	129,803,830	(52,244,237)	(9,271,693)	(61,515,930)	68,287,900

**LAPORAN PENYUSUTAN BARANG KUASA PENGGUNA
INTRAKOMPABEL**

**RINCIAN PER KELOMPOK BARANG
UNTUK PERIODE YANG BERAKHIR 30 JUNI 2024**

UAKPB : 022 KEMENTERIAN PERHUBUNGAN

Tgl Data : 20/07/24 12:20 PM

Tanggal : 20/07/24 12:37 PM

Halaman : 5

Kode Lap : lap_bmn_susut_intra_kel_kl_poc

AKUN NERACA/KELOMPOK BARANG		SALDO 30 JUNI 2024					
KODE	URAIAN	KUANTITAS	NILAI PEROLEHAN	AKUMULASI PENYUSUTAN			NILAI BUKU
				SALDO AWAL	MUTASI PENYUSUTAN	TOTAL	
1	2	3	4	5	6	7=5+6	8=4-7
31802	RAMBU-RAMBU LALU LINTAS UDARA	204	50,041,374,103	(50,041,374,103)	0	(50,041,374,103)	0
31901	PERALATAN OLAH RAGA	26	205,313,220	(205,313,220)	0	(205,313,220)	0
40101	BANGUNAN GEDUNG TEMPAT KERJA	163	897,783,075,447	(154,438,650,442)	(7,683,173,793)	(162,121,824,235)	735,661,251,212
40102	BANGUNAN GEDUNG TEMPAT TINGGAL	146	14,623,217,000	(5,237,930,565)	(270,094,176)	(5,508,024,741)	9,115,192,259
40301	BANGUNAN MENARA PERAMBUAN	2	225,707,000	(45,815,938)	(2,821,337)	(48,637,275)	177,069,725
40401	TUGU/TANDA BATAS	31	82,963,133,168	(13,939,533,835)	(952,012,006)	(14,891,545,841)	68,071,587,327
50101	JALAN	34,946	2,453,597,074,359	(2,190,476,330,439)	(63,518,379,350)	(2,253,994,709,789)	199,602,364,570
50102	JEMBATAN	62,093	819,125,863,202	(105,144,578,614)	(9,581,610,539)	(114,726,189,153)	704,399,674,049
50201	BANGUNAN AIR IRIGASI	8	10,634,179,000	(2,931,866,711)	(131,853,038)	(3,063,719,749)	7,570,459,251
50202	BANGUNAN PENGAIRAN PASANG SURUT	1	237,474,000	(29,996,712)	(2,499,726)	(32,496,438)	204,977,562
50203	BANGUNAN PENGEMBANGAN RAWA DAN POLDER	3	91,289,000	(81,947,128)	(467,094)	(82,414,222)	8,874,778
50204	BANGUNAN PENGAMAN SUNGAI/PANTAI & PENANGGULANGAN BENCANA ALAM	35	30,605,703,000	(53,699,273,507)	26,893,193,654	(26,806,079,853)	3,799,623,147
50205	BANGUNAN PENGEMBANGAN SUMBER AIR DAN AIR TANAH	8	4,985,589,000	(1,073,964,914)	(66,213,283)	(1,140,178,197)	3,845,410,803
50206	BANGUNAN AIR BERSIH/AIR BAKU	11	1,795,349,169	(549,365,188)	(220,853)	(549,586,041)	1,245,763,128
50207	BANGUNAN AIR KOTOR	5	2,361,371,000	(384,165,749)	(30,351,302)	(414,517,051)	1,946,853,949
50301	INSTALASI AIR BERSIH / AIR BAKU	3	4,265,860,000	(1,268,182,309)	(72,185,798)	(1,340,368,107)	2,925,491,893
50303	INSTALASI PENGOLAHAN SAMPAH	1	198,000,000	(148,500,000)	(9,900,000)	(158,400,000)	39,600,000
50305	INSTALASI PEMBANGKIT LISTRIK	70	2,608,771,000	(817,427,680)	(29,082,619)	(846,510,299)	1,762,260,701
50306	INSTALASI GARDU LISTRIK	9	4,581,181,589	(1,540,421,797)	(58,042,530)	(1,598,464,327)	2,982,717,262
50310	INSTALASI LAIN	17	10,886,182,000	(10,886,182,000)	0	(10,886,182,000)	0
50401	JARINGAN AIR MINUM	4	9,540,501,000	(4,885,639,029)	(158,676,766)	(5,044,315,795)	4,496,185,205
50402	JARINGAN LISTRIK	14	26,196,431,500	(7,456,324,257)	(327,543,048)	(7,783,867,305)	18,412,564,195
60101	BAHAN PERPUSTAKAAN TERCETAK	2	1,506,307,500	0	0	0	1,506,307,500
60103	KARTOGRAFI, NASKAH DAN LUKISAN	5	2,821,500	0	0	0	2,821,500
60201	BARANG BERCORAK KESENIAN	1	148,930,000	0	0	0	148,930,000
138121	Aset Konsesi Jasa Partisipasi Mitra	6,199,172	163,612,983,153,106	(3,863,596,725,182)	(1,441,344,358,788)	(5,304,941,083,970)	158,308,042,069,136
90101	Aset Konsesi Jasa Partisipasi Mitra	6,199,172	163,612,983,153,106	(3,863,596,725,182)	(1,441,344,358,788)	(5,304,941,083,970)	158,308,042,069,136
138131	Aset Konsesi Jasa Partisipasi Mitra Dalam Pengerjaan	1	1,034,667,732	0	0	0	1,034,667,732
90102	Aset Konsesi Jasa Partisipasi Mitra Dalam Pengerjaan	1	1,034,667,732	0	0	0	1,034,667,732
138311	Properti Investasi	431,545	1,835,950,551,832	(17,699,609,107)	(1,501,319,999)	(19,200,929,106)	1,816,749,622,726
20101	TANAH PERSIL	15,903	95,675,026,000	0	0	0	95,675,026,000
20102	TANAH NON PERSIL	115,840	81,953,247,000	0	0	0	81,953,247,000
20103	LAPANGAN	299,722	1,547,212,710,800	0	0	0	1,547,212,710,800
40101	BANGUNAN GEDUNG TEMPAT KERJA	56	96,359,867,760	(12,467,658,135)	(1,120,341,892)	(13,588,000,027)	82,771,867,733
40102	BANGUNAN GEDUNG TEMPAT TINGGAL	23	14,548,571,272	(5,111,273,572)	(370,921,657)	(5,482,195,229)	9,066,376,043
40301	BANGUNAN MENARA PERAMBUAN	1	201,129,000	(120,677,400)	(10,056,450)	(130,733,850)	70,395,150
166112	Aset Tetap yang tidak digunakan dalam operasi pemerintahan	434,607	2,163,737,495,541	(1,566,499,287,065)	(52,750,787,457)	(1,619,250,074,522)	544,487,421,019

**LAPORAN PENYUSUTAN BARANG KUASA PENGGUNA
INTRAKOMPTABEL**

**RINCIAN PER KELOMPOK BARANG
UNTUK PERIODE YANG BERAKHIR 30 JUNI 2024**

UAKPB : 022 KEMENTERIAN PERHUBUNGAN

Tgl Data : 20/07/24 12:20 PM

Tanggal : 20/07/24 12:37 PM

Halaman : 6

Kode Lap : lap_bmn_susut_intra_kel_kl_poc

AKUN NERACA/KELOMPOK BARANG		SALDO 30 JUNI 2024					
KODE	URAIAN	KUANTITAS	NILAI PEROLEHAN	AKUMULASI PENYUSUTAN			NILAI BUKU
				SALDO AWAL	MUTASI PENYUSUTAN	TOTAL	
1	2	3	4	5	6	7=5+6	8=4-7
20101	TANAH PERSIL	7,869	106,967,713	0	0	0	106,967,713
20103	LAPANGAN	1,200	460,900,000	0	0	0	460,900,000
30101	ALAT BESAR DARAT	83	15,299,298,593	(12,511,994,968)	(1,395,185,658)	(13,907,180,626)	1,392,117,967
30102	ALAT BESAR APUNG	0	0	0	0	0	0
30103	ALAT BANTU	291	38,233,517,517	(37,427,675,881)	(752,518,313)	(38,180,194,194)	53,323,323
30201	ALAT ANGKUTAN DARAT BERMOTOR	514	101,484,284,837	(94,332,049,160)	(7,119,459,500)	(101,451,508,660)	32,776,177
30202	ALAT ANGKUTAN DARAT TAK BERMOTOR	450	2,149,850,264	(2,149,773,304)	(76,960)	(2,149,850,264)	0
30203	ALAT ANGKUTAN APUNG BERMOTOR	123	201,217,784,859	(234,735,596,750)	34,797,336,305	(199,938,260,445)	1,279,524,414
30204	ALAT ANGKUTAN APUNG TAK BERMOTOR	15	1,060,675,560	(917,147,660)	(143,527,900)	(1,060,675,560)	0
30205	ALAT ANGKUTAN BERMOTOR UDARA	3	5,517,177,000	(5,517,177,000)	0	(5,517,177,000)	0
30301	ALAT BENGKEL BERMESIN	438	10,470,768,118	(4,613,119,556)	(4,474,628,688)	(9,087,748,244)	1,383,019,874
30302	ALAT BENGKEL TAK BERMESIN	227	1,217,465,378	(1,101,386,778)	(116,078,600)	(1,217,465,378)	0
30303	ALAT UKUR	228	42,298,359,738	(41,846,491,978)	(451,867,760)	(42,298,359,738)	0
30401	ALAT PENGOLAHAN	198	1,275,139,325	(1,202,457,125)	(72,682,200)	(1,275,139,325)	0
30501	ALAT KANTOR	4,693	66,884,618,714	(67,836,927,249)	952,308,535	(66,884,618,714)	0
30502	ALAT RUMAH TANGGA	16,687	83,676,026,315	(79,054,239,516)	(4,600,073,035)	(83,654,312,551)	21,713,764
30601	ALAT STUDIO	593	16,866,503,055	(16,675,884,966)	(184,783,089)	(16,860,668,055)	5,835,000
30602	ALAT KOMUNIKASI	1,550	37,387,979,925	(35,058,137,064)	(2,329,842,861)	(37,387,979,925)	0
30603	PERALATAN PEMANCAR	164	8,136,261,287	(17,319,740,141)	11,081,160,123	(6,238,580,018)	1,897,681,269
30604	PERALATAN KOMUNIKASI NAVIGASI	13	6,569,183,999	(21,426,228,440)	15,897,456,654	(5,528,771,786)	1,040,412,213
30701	ALAT KEDOKTERAN	607	10,644,851,214	(10,348,980,070)	(295,871,144)	(10,644,851,214)	0
30702	ALAT KESEHATAN UMUM	27	289,699,600	(341,272,950)	51,573,350	(289,699,600)	0
30801	UNIT ALAT LABORATORIUM	1,104	125,551,575,396	(81,926,051,737)	(43,561,665,318)	(125,487,717,055)	63,858,341
30802	UNIT ALAT LABORATORIUM KIMIA NUKLIR	43	49,024,455	(25,848,417)	(14,928,269)	(40,776,686)	8,247,769
30803	ALAT LABORATORIUM FISIKA NUKLIR/ELEKTRONIKA	127	2,798,389,908	(1,759,363,359)	(291,081,521)	(2,050,444,880)	747,945,028
30804	ALAT PROTEKSI RADIASI/PROTEKSI LINGKUNGAN	100	851,783,861	(746,674,135)	(13,599,568)	(760,273,703)	91,510,158
30805	RADIATION APPLICATION & NON DESTRUCTIVE TESTING LABORATORY	21	23,577,822,800	(21,960,475,334)	(460,086,966)	(22,420,562,300)	1,157,260,500
30806	ALAT LABORATORIUM LINGKUNGAN HIDUP	8	4,427,620,693	(4,441,362,500)	13,741,807	(4,427,620,693)	0
30807	PERALATAN LABORATORIUM HYDRODINAMICA	11	2,612,602,807	(2,426,257,576)	(23,158,218)	(2,449,415,794)	163,187,013
30808	ALAT LABORATORIUM STANDARISASI KALIBRASI & INSTRUMENTASI	30	969,358,500	(632,753,050)	(334,179,400)	(966,932,450)	2,426,050
30901	SENJATA API	10	47,023,100	(3,858,872,060)	3,816,139,560	(42,732,500)	4,290,600
30902	PERSENJATAAN NON SENJATA API	132	2,721,309,469	(4,315,273,389)	1,593,963,920	(2,721,309,469)	0
30903	SENJATA SINAR	2	178,999,700	(178,999,700)	0	(178,999,700)	0
30904	ALAT KHUSUS KEPOLISIAN	99	19,612,923,522	(22,533,605,938)	2,920,682,416	(19,612,923,522)	0
31001	KOMPUTER UNIT	1,824	26,175,586,616	(18,554,418,842)	(7,621,167,774)	(26,175,586,616)	0
31002	PERALATAN KOMPUTER	1,166	74,862,879,384	(30,554,951,330)	(11,783,746,084)	(42,338,697,414)	32,524,181,970
31101	ALAT EKSPLORASI TOPOGRAFI	37	188,455,770	(107,272,250)	(81,183,520)	(188,455,770)	0

**LAPORAN PENYUSUTAN BARANG KUASA PENGGUNA
INTRAKOMPETABEL**

**RINCIAN PER KELOMPOK BARANG
UNTUK PERIODE YANG BERAKHIR 30 JUNI 2024**

UAKPB : 022 KEMENTERIAN PERHUBUNGAN

Tgl Data : 20/07/24 12:20 PM

Tanggal : 20/07/24 12:37 PM

Halaman : 7

Kode Lap : lap_bmn_susut_intra_kel_kl_poc

AKUN NERACA/KELOMPOK BARANG		SALDO 30 JUNI 2024					
KODE	URAIAN	KUANTITAS	NILAI PEROLEHAN	AKUMULASI PENYUSUTAN			NILAI BUKU
				SALDO AWAL	MUTASI PENYUSUTAN	TOTAL	
1	2	3	4	5	6	7=5+6	8=4-7
31102	ALAT EKSPLORASI GEOFISIKA	9	110,554,400	(23,478,400)	(84,141,200)	(107,619,600)	2,934,800
31202	ALAT PENGEBORAN NON MESIN	0	0	0	0	0	0
31303	PENGOLAHAN DAN PEMURNIAN	0	0	0	0	0	0
31501	ALAT DETEKSI	7	10,446,596	(10,446,596)	0	(10,446,596)	0
31502	ALAT PELINDUNG	138	350,281,970	(280,971,980)	(69,309,990)	(350,281,970)	0
31503	ALAT SAR	309	405,695,281	(2,124,938,015)	1,719,242,734	(405,695,281)	0
31504	ALAT KERJA PENERBANGAN	205	71,188,543,446	(69,061,693,213)	(1,104,450,912)	(70,166,144,125)	1,022,399,321
31601	ALAT PERAGA PELATIHAN DAN PERCONTOHAN	9	48,184,669,381	(1,637,520,841)	(44,396,206,028)	(46,033,726,869)	2,150,942,512
31701	UNIT PERALATAN PROSES/PRODUKSI	24	7,996,534,000	(10,514,633,439)	2,525,710,064	(7,988,923,375)	7,610,625
31801	RAMBU-RAMBU LALU LINTAS DARAT	296	61,150,516,308	(61,713,340,397)	604,100,089	(61,109,240,308)	41,276,000
31802	RAMBU-RAMBU LALU LINTAS UDARA	60	30,285,468,990	(30,219,468,990)	(66,000,000)	(30,285,468,990)	0
31803	RAMBU-RAMBU LALU LINTAS LAUT	1	189,781,000	(69,586,364)	(6,326,033)	(75,912,397)	113,868,603
31901	PERALATAN OLAH RAGA	43	2,660,710,289	(2,430,944,197)	(229,766,092)	(2,660,710,289)	0
40101	BANGUNAN GEDUNG TEMPAT KERJA	159	87,537,942,374	(29,608,223,338)	10,423,160,136	(19,185,063,202)	68,352,879,172
40102	BANGUNAN GEDUNG TEMPAT TINGGAL	87	4,395,483,910	(1,506,854,660)	(71,863,737)	(1,578,718,397)	2,816,765,513
40301	BANGUNAN MENARA PERAMBUAN	195	75,541,907,755	(33,207,803,952)	(309,319,001)	(33,517,122,953)	42,024,784,802
40401	TUGU/TANDA BATAS	27	2,793,973,257	(792,694,912)	(29,101,809)	(821,796,721)	1,972,176,536
50101	JALAN	383,543	188,723,342,352	(183,654,824,652)	(1,689,505,900)	(185,344,330,552)	3,379,011,800
50102	JEMBATAN	5,626	320,642,656,567	(74,132,082,280)	8,491,814,471	(65,640,267,809)	255,002,388,758
50201	BANGUNAN AIR IRIGASI	6	1,921,076,550	(620,938,859)	(19,424,786)	(640,363,645)	1,280,712,905
50204	BANGUNAN PENGAMAN SUNGAI/PANTAI & PENANGGULANGAN BENCANA ALAM	25	207,089,997,322	(179,673,643,585)	(9,145,078,877)	(188,818,722,462)	18,271,274,860
50205	BANGUNAN PENGEMBANGAN SUMBER AIR DAN AIR TANAH	5	310,622,300	(294,876,733)	(1,200,942)	(296,077,675)	14,544,625
50206	BANGUNAN AIR BERSIH/AIR BAKU	21	3,865,032,500	(1,014,248,304)	(48,808,616)	(1,063,056,920)	2,801,975,580
50207	BANGUNAN AIR KOTOR	6	1,414,796,000	(251,949,958)	(19,380,770)	(271,330,728)	1,143,465,272
50301	INSTALASI AIR BERSIH / AIR BAKU	4	248,170,000	(184,088,773)	34,559,244	(149,529,529)	98,640,471
50303	INSTALASI PENGOLAHAN SAMPAH	0	0	0	0	0	0
50305	INSTALASI PEMBANGKIT LISTRIK	16	7,982,829,500	(1,990,924,469)	(102,888,080)	(2,093,812,549)	5,889,016,951
50306	INSTALASI GARDU LISTRIK	6	1,133,124,000	(505,263,934)	53,795,800	(451,468,134)	681,655,866
50307	INSTALASI PERTAHANAN	1	28,856,000	(28,856,000)	0	(28,856,000)	0
50309	INSTALASI PENGAMAN	3	1,557,501	(1,557,501)	0	(1,557,501)	0
50310	INSTALASI LAIN	3	4,335,750,080	(327,114,000)	(4,008,636,080)	(4,335,750,080)	0
50401	JARINGAN AIR MINUM	3	1,916,757	(1,916,757)	0	(1,916,757)	0
50402	JARINGAN LISTRIK	22	7,172,178,888	(1,814,338,353)	(204,731,466)	(2,019,069,819)	5,153,109,069
50403	JARINGAN TELEPON	1	471,000	(471,000)	0	(471,000)	0
50404	JARINGAN GAS	1	11,913,000	(11,913,000)	0	(11,913,000)	0
60101	BAHAN PERPUSTAKAAN TERCETAK	2,915	5,668,682,883	0	0	0	5,668,682,883
60102	BAHAN PERPUSTAKAAN TEREKAM DAN BENTUK MIKRO	0	0	0	0	0	0

**LAPORAN PENYUSUTAN BARANG KUASA PENGGUNA
INTRAKOMPTABEL**

**RINCIAN PER KELOMPOK BARANG
UNTUK PERIODE YANG BERAKHIR 30 JUNI 2024**

UAKPB : 022 KEMENTERIAN PERHUBUNGAN

Tgl Data : 20/07/24 12:20 PM

Tanggal : 20/07/24 12:37 PM

Halaman : 8

Kode Lap : lap_bmn_susut_intra_kel_kl_poc

AKUN NERACA/KELOMPOK BARANG		SALDO 30 JUNI 2024					
KODE	URAIAN	KUANTITAS	NILAI PEROLEHAN	AKUMULASI PENYUSUTAN			NILAI BUKU
				SALDO AWAL	MUTASI PENYUSUTAN	TOTAL	
1	2	3	4	5	6	7=5+6	8=4-7
60103	KARTOGRAFI, NASKAH DAN LUKISAN	121	100,520,750	0	0	0	100,520,750
60201	BARANG BERCORAK KESENIAN	3	17,264,909	0	0	0	17,264,909
60202	ALAT BERCORAK KEBUDAYAAN	0	0	0	0	0	0
60701	TANAH DALAM RENOVASI	0	0	0	0	0	0
60703	GEDUNG DAN BANGUNAN DALAM RENOVASI	8	1,566,944,400	0	0	0	1,566,944,400
60704	JALAN, IRIGASI, DAN JARINGAN DALAM RENOVASI	4	39,069,766,289	0	0	0	39,069,766,289
60705	ASET TETAP LAINNYA DALAM RENOVASI	8	43,754,848,044	(349,219,440)	0	(349,219,440)	43,405,628,604
169111	Akumulasi Penyusutan Kemitraan dengan Pihak ketiga	2,496,473	0	0	0	0	0
20101	TANAH PERSIL	0	0	0	0	0	0
20102	TANAH NON PERSIL	0	0	0	0	0	0
20103	LAPANGAN	0	0	0	0	0	0
30101	ALAT BESAR DARAT	0	0	0	0	0	0
30102	ALAT BESAR APUNG	0	0	0	0	0	0
30103	ALAT BANTU	0	0	0	0	0	0
30201	ALAT ANGKUTAN DARAT BERMOTOR	0	0	0	0	0	0
30202	ALAT ANGKUTAN DARAT TAK BERMOTOR	0	0	0	0	0	0
30203	ALAT ANGKUTAN APUNG BERMOTOR	0	0	0	0	0	0
30204	ALAT ANGKUTAN APUNG TAK BERMOTOR	0	0	0	0	0	0
30301	ALAT BENGKEL BERMESIN	0	0	0	0	0	0
30302	ALAT BENGKEL TAK BERMESIN	0	0	0	0	0	0
30303	ALAT UKUR	0	0	0	0	0	0
30401	ALAT PENGOLAHAN	0	0	0	0	0	0
30501	ALAT KANTOR	0	0	0	0	0	0
30502	ALAT RUMAH TANGGA	0	0	0	0	0	0
30601	ALAT STUDIO	0	0	0	0	0	0
30602	ALAT KOMUNIKASI	0	0	0	0	0	0
30603	PERALATAN PEMANCAR	0	0	0	0	0	0
30604	PERALATAN KOMUNIKASI NAVIGASI	0	0	0	0	0	0
30701	ALAT KEDOKTERAN	0	0	0	0	0	0
30702	ALAT KESEHATAN UMUM	0	0	0	0	0	0
30801	UNIT ALAT LABORATORIUM	0	0	0	0	0	0
30802	UNIT ALAT LABORATORIUM KIMIA NUKLIR	0	0	0	0	0	0
30803	ALAT LABORATORIUM FISIKA NUKLIR/ELEKTRONIKA	0	0	0	0	0	0
30804	ALAT PROTEKSI RADIASI/PROTEKSI LINGKUNGAN	0	0	0	0	0	0
30805	RADIATION APPLICATION & NON DESTRUCTIVE TESTING LABORATORY	0	0	0	0	0	0
30806	ALAT LABORATORIUM LINGKUNGAN HIDUP	0	0	0	0	0	0
30807	PERALATAN LABORATORIUM HYDRODINAMICA	0	0	0	0	0	0

**LAPORAN PENYUSUTAN BARANG KUASA PENGGUNA
INTRAKOMPTABEL
RINCIAN PER KELOMPOK BARANG
UNTUK PERIODE YANG BERAKHIR 30 JUNI 2024**

UAKPB : 022 KEMENTERIAN PERHUBUNGAN

Tgl Data : 20/07/24 12:20 PM

Tanggal : 20/07/24 12:37 PM

Halaman : 9

Kode Lap : lap_bmn_susut_intra_kel_kl_poc

AKUN NERACA/KELOMPOK BARANG		SALDO 30 JUNI 2024					
KODE	URAIAN	KUANTITAS	NILAI PEROLEHAN	AKUMULASI PENYUSUTAN			NILAI BUKU
				SALDO AWAL	MUTASI PENYUSUTAN	TOTAL	
1	2	3	4	5	6	7=5+6	8=4-7
30808	ALAT LABORATORIUM STANDARISASI KALIBRASI & INSTRUMENTASI	0	0	0	0	0	0
30901	SENJATA API	0	0	0	0	0	0
30902	PERSENJATAAN NON SENJATA API	0	0	0	0	0	0
30904	ALAT KHUSUS KEPOLISIAN	0	0	0	0	0	0
31001	KOMPUTER UNIT	0	0	0	0	0	0
31002	PERALATAN KOMPUTER	0	0	0	0	0	0
31101	ALAT EKSPLORASI TOPOGRAFI	0	0	0	0	0	0
31102	ALAT EKSPLORASI GEOFISIKA	0	0	0	0	0	0
31301	SUMUR	0	0	0	0	0	0
31501	ALAT DETEKSI	0	0	0	0	0	0
31502	ALAT PELINDUNG	0	0	0	0	0	0
31503	ALAT SAR	0	0	0	0	0	0
31504	ALAT KERJA PENERBANGAN	0	0	0	0	0	0
31601	ALAT PERAGA PELATIHAN DAN PERCONTOHAN	0	0	0	0	0	0
31701	UNIT PERALATAN PROSES/PRODUKSI	0	0	0	0	0	0
31801	RAMBU-RAMBU LALU LINTAS DARAT	0	0	0	0	0	0
31802	RAMBU-RAMBU LALU LINTAS UDARA	0	0	0	0	0	0
31901	PERALATAN OLAH RAGA	0	0	0	0	0	0
40101	BANGUNAN GEDUNG TEMPAT KERJA	0	0	0	0	0	0
40102	BANGUNAN GEDUNG TEMPAT TINGGAL	0	0	0	0	0	0
40301	BANGUNAN MENARA PERAMBUAN	0	0	0	0	0	0
40401	TUGU/TANDA BATAS	0	0	0	0	0	0
50101	JALAN	2,483,269	0	0	0	0	0
50102	JEMBATAN	13,204	0	0	0	0	0
50201	BANGUNAN AIR IRIGASI	0	0	0	0	0	0
50202	BANGUNAN PENGAIRAN PASANG SURUT	0	0	0	0	0	0
50203	BANGUNAN PENGEMBANGAN RAWA DAN POLDER	0	0	0	0	0	0
50204	BANGUNAN PENGAMAN SUNGAI/PANTAI & PENANGGULANGAN BENCANA ALAM	0	0	0	0	0	0
50205	BANGUNAN PENGEMBANGAN SUMBER AIR DAN AIR TANAH	0	0	0	0	0	0
50206	BANGUNAN AIR BERSIH/AIR BAKU	0	0	0	0	0	0
50207	BANGUNAN AIR KOTOR	0	0	0	0	0	0
50301	INSTALASI AIR BERSIH / AIR BAKU	0	0	0	0	0	0
50303	INSTALASI PENGOLAHAN SAMPAH	0	0	0	0	0	0
50305	INSTALASI PEMBANGKIT LISTRIK	0	0	0	0	0	0
50306	INSTALASI GARDU LISTRIK	0	0	0	0	0	0
50309	INSTALASI PENGAMAN	0	0	0	0	0	0
50310	INSTALASI LAIN	0	0	0	0	0	0

**LAPORAN PENYUSUTAN BARANG KUASA PENGGUNA
INTRAKOMPTABEL
RINCIAN PER KELOMPOK BARANG
UNTUK PERIODE YANG BERAKHIR 30 JUNI 2024**

UAKPB : 022 KEMENTERIAN PERHUBUNGAN

Tgl Data : 20/07/24 12:20 PM
 Tanggal : 20/07/24 12:37 PM
 Halaman : 10
 Kode Lap : lap_bmn_susut_intra_kel_kl_poc

AKUN NERACA/KELOMPOK BARANG		SALDO 30 JUNI 2024					
KODE	URAIAN	KUANTITAS	NILAI PEROLEHAN	AKUMULASI PENYUSUTAN			NILAI BUKU
				SALDO AWAL	MUTASI PENYUSUTAN	TOTAL	
1	2	3	4	5	6	7=5+6	8=4-7
50401	JARINGAN AIR MINUM	0	0	0	0	0	0
50402	JARINGAN LISTRIK	0	0	0	0	0	0
50404	JARINGAN GAS	0	0	0	0	0	0
60101	BAHAN PERPUSTAKAAN TERCETAK	0	0	0	0	0	0
60103	KARTOGRAFI, NASKAH DAN LUKISAN	0	0	0	0	0	0
60201	BARANG BERCORAK KESENIAN	0	0	0	0	0	0
JUMLAH		716,932,105	780,629,402,646,320	(157,390,843,329,396)	(8,390,895,187,179)	(165,781,738,516,575)	614,847,664,129,745

Jakarta, 22 Juli 2024
 Penanggung Jawab UAPB
 Sekretaris Jenderal



Novie Riyanto R.
 Novie Riyanto R.
 NIP. 196611111995031001

Laporan Susut Ekstra

**LAPORAN PENYUSUTAN BARANG KUASA PENGGUNA - TINGKAT KL
EKSTRAKOMPTABEL
RINCIAN PER KELOMPOK BARANG
UNTUK PERIODE YANG BERAKHIR 30 JUNI 2024**

UAKPB : 022 KEMENTERIAN PERHUBUNGAN

Tgl Data : 20/07/24 12:20 PM

Tanggal : 20/07/24 12:38 PM

Halaman : 1

Kode Lap : lap_bmn_susut_ekstra_kel_kl_poc

AKUN NERACA/KELOMPOK BARANG		SALDO 30 JUNI 2024					
KODE	URAIAN	KUANTITAS	NILAI PEROLEHAN	AKUMULASI PENYUSUTAN			NILAI BUKU
				SALDO AWAL	MUTASI PENYUSUTAN	TOTAL	
1	2	3	4	5	6	7=5+6	8=4-7
132111	Peralatan dan Mesin	921,787	99,579,905,651	(84,341,706,453)	1,177,034,035	(83,164,672,418)	16,415,233,233
30101	ALAT BESAR DARAT	130	31,845,717	(18,819,217)	(1,525,500)	(20,344,717)	11,501,000
30103	ALAT BANTU	736	204,531,373	(134,892,689)	(2,416,876)	(137,309,565)	67,221,808
30201	ALAT ANGKUTAN DARAT BERMOTOR	37	162,568,229	(161,013,942)	(145,714)	(161,159,656)	1,408,573
30202	ALAT ANGKUTAN DARAT TAK BERMOTOR	51	31,531,173	(23,758,673)	(2,770,000)	(26,528,673)	5,002,500
30203	ALAT ANGKUTAN APUNG BERMOTOR	3	3	(3)	0	(3)	0
30204	ALAT ANGKUTAN APUNG TAK BERMOTOR	60	14,916,000	(14,916,000)	0	(14,916,000)	0
30301	ALAT BENGKEL BERMESIN	765	132,109,097	(94,830,200)	(3,630,516)	(98,460,716)	33,648,381
30302	ALAT BENGKEL TAK BERMESIN	4,373	845,769,706	(672,241,577)	(36,319,977)	(708,561,554)	137,208,152
30303	ALAT UKUR	8,704	599,596,796	(468,037,618)	(30,020,220)	(498,057,838)	101,538,958
30401	ALAT PENGOLAHAN	653	118,246,853	(104,642,137)	(1,866,142)	(106,508,279)	11,738,574
30501	ALAT KANTOR	12,982	3,635,480,080	(4,656,609,728)	1,539,153,298	(3,117,456,430)	518,023,650
30502	ALAT RUMAH TANGGA	93,361	37,341,284,486	(26,330,096,414)	(2,042,115,932)	(28,372,212,346)	8,969,072,140
30601	ALAT STUDIO	12,261	744,687,947	(735,613,227)	74,335,294	(661,277,933)	83,410,014
30602	ALAT KOMUNIKASI	1,262	594,435,935	(474,756,891)	(23,987,943)	(498,744,834)	95,691,101
30603	PERALATAN PEMANCAR	380	117,903,599	(79,465,421)	(5,535,970)	(85,001,391)	32,902,208
30604	PERALATAN KOMUNIKASI NAVIGASI	41,293	348,512,154	(307,452,796)	(13,446,917)	(320,899,713)	27,612,441
30701	ALAT KEDOKTERAN	9,151	2,904,074,455	(2,116,145,027)	(187,118,835)	(2,303,263,862)	600,810,593
30702	ALAT KESEHATAN UMUM	151	45,982,748	(39,627,299)	(1,126,057)	(40,753,356)	5,229,392
30801	UNIT ALAT LABORATORIUM	5,536	1,148,266,066	(830,906,523)	(42,485,841)	(873,392,364)	274,873,702
30802	UNIT ALAT LABORATORIUM KIMIA NUKLIR	668	68,907,640	(36,389,420)	(1,736,913)	(38,126,333)	30,781,307
30803	ALAT LABORATORIUM FISIKA NUKLIR/ELEKTRONIKA	255	99,916,048	(37,155,909)	(3,300,532)	(40,456,441)	59,459,607
30804	ALAT PROTEKSI RADIASI/PROTEKSI LINGKUNGAN	1,583	266,351,055	(233,042,727)	(7,312,004)	(240,354,731)	25,996,324
30805	RADIATION APPLICATION & NON DESTRUCTIVE TESTING LABORATORY	30	4,165,200	(4,071,914)	(11,261)	(4,083,175)	82,025
30806	ALAT LABORATORIUM LINGKUNGAN HIDUP	19	13,204,500	(2,490,680)	(723,715)	(3,214,395)	9,990,105
30807	PERALATAN LABORATORIUM HYDRODINAMICA	58	21,659,658	(37,104,528)	29,309,784	(7,794,744)	13,864,914
30808	ALAT LABORATORIUM STANDARISASI KALIBRASI & INSTRUMENTASI	563	57,011,977	(113,281,354)	69,171,769	(44,109,585)	12,902,392
30901	SENJATA API	3	400,001	(400,001)	0	(400,001)	0
30902	PERSENJATAAN NON SENJATA API	2,792	689,476,512	(638,491,092)	(11,427,316)	(649,918,408)	39,558,104
30903	SENJATA SINAR	1	500,000	(300,000)	(50,000)	(350,000)	150,000
30904	ALAT KHUSUS KEPOLISIAN	1,966	395,835,446	(358,041,649)	(9,505,929)	(367,547,578)	28,287,868
31001	KOMPUTER UNIT	49	66,592,409	(50,056,589)	(2,423,296)	(52,479,885)	14,112,524
31002	PERALATAN KOMPUTER	9,427	926,644,938	(596,802,165)	(58,762,658)	(655,564,823)	271,080,115
31101	ALAT EKSPLORASI TOPOGRAFI	36	21,251,250	(4,250,250)	(2,125,125)	(6,375,375)	14,875,875
31102	ALAT EKSPLORASI GEOFISIKA	53	11,341,875	(5,814,675)	(361,200)	(6,175,875)	5,166,000
31202	ALAT PENGEBORAN NON MESIN	10	5,472,500	(1,368,130)	(273,620)	(1,641,750)	3,830,750
31301	SUMUR	0	0	0	0	0	0

**LAPORAN PENYUSUTAN BARANG KUASA PENGGUNA - TINGKAT KL
EKSTRAKOMPTABEL
RINCIAN PER KELOMPOK BARANG
UNTUK PERIODE YANG BERAKHIR 30 JUNI 2024**

UAKPB : 022 KEMENTERIAN PERHUBUNGAN

Tgl Data : 20/07/24 12:20 PM

Tanggal : 20/07/24 12:38 PM

Halaman : 2

Kode Lap : lap_bmn_susut_ekstra_kel_kl_poc

AKUN NERACA/KELOMPOK BARANG		SALDO 30 JUNI 2024					
KODE	URAIAN	KUANTITAS	NILAI PEROLEHAN	AKUMULASI PENYUSUTAN			NILAI BUKU
				SALDO AWAL	MUTASI PENYUSUTAN	TOTAL	
1	2	3	4	5	6	7=5+6	8=4-7
31501	ALAT DETEKSI	135	24,219,195	(21,261,119)	(1,538,631)	(22,799,750)	1,419,445
31502	ALAT PELINDUNG	5,315	1,184,175,364	(1,007,211,284)	(53,100,142)	(1,060,311,426)	123,863,938
31503	ALAT SAR	4,345	1,081,245,606	(1,066,763,439)	787,472	(1,065,975,967)	15,269,639
31504	ALAT KERJA PENERBANGAN	27	2,820,365,160	(1,933,753,597)	(126,202,062)	(2,059,955,659)	760,409,501
31601	ALAT PERAGA PELATIHAN DAN PERCONTOHAN	833	247,167,549	(108,133,220)	(12,113,589)	(120,246,809)	126,920,740
31701	UNIT PERALATAN PROSES/PRODUKSI	138	40,963,462	(24,581,471)	(1,473,142)	(26,054,613)	14,908,849
31801	RAMBU-RAMBU LALU LINTAS DARAT	698,148	40,242,670,621	(38,546,401,244)	2,157,177,146	(36,389,224,098)	3,853,446,523
31802	RAMBU-RAMBU LALU LINTAS UDARA	204	1,774,064,348	(1,773,985,348)	(39,500)	(1,774,024,848)	39,500
31803	RAMBU-RAMBU LALU LINTAS LAUT	3	141,000	(51,711)	(4,698)	(56,409)	84,591
31901	PERALATAN OLAH RAGA	3,237	494,419,920	(476,677,555)	(5,902,955)	(482,580,510)	11,839,410
133111	Gedung dan Bangunan	2,031	31,978,437,734	(4,608,706,281)	(326,027,098)	(4,934,733,379)	27,043,704,355
40101	BANGUNAN GEDUNG TEMPAT KERJA	1,424	22,752,762,156	(3,095,632,126)	(230,398,862)	(3,326,030,988)	19,426,731,168
40102	BANGUNAN GEDUNG TEMPAT TINGGAL	47	1,131,538,221	(339,440,729)	(12,125,290)	(351,566,019)	779,972,202
40201	CANDI/TUGU PERINGATAN/PRASASTI	2	25,450,618	(2,233,305)	(1,033,717)	(3,267,022)	22,183,596
40301	BANGUNAN MENARA PERAMBUAN	417	1,197,609,421	(134,216,047)	(15,012,174)	(149,228,221)	1,048,381,200
40401	TUGU/TANDA BATAS	141	6,871,077,318	(1,037,184,074)	(67,457,055)	(1,104,641,129)	5,766,436,189
135121	Aset Tetap Lainnya	2,514	9,356,605,060	(26,492,400)	0	(26,492,400)	9,330,112,660
60201	BARANG BERCORAK KESENIAN	172	26,492,400	(26,492,400)	0	(26,492,400)	0
60202	ALAT BERCORAK KEBUDAYAAN	0	0	0	0	0	0
60403	MOLLUSCA (KERANG, TIRAM, CUMI-CUMI, GURITA, SIPUT, DAN SEBANGSANY	0	0	0	0	0	0
60501	TANAMAN	2,342	9,330,112,660	0	0	0	9,330,112,660
138111	Aset Konsepsi Jasa Partisipasi Pemerintah	1,225	613,261,716	(353,402,794)	(5,077,522)	(358,480,316)	254,781,400
30103	ALAT BANTU	50	12,276,400	(9,645,800)	(876,850)	(10,522,650)	1,753,750
30302	ALAT BENGKEL TAK BERMESIN	5	660,000	(660,000)	0	(660,000)	0
30501	ALAT KANTOR	208	127,600,000	(127,600,000)	0	(127,600,000)	0
30502	ALAT RUMAH TANGGA	6	561,000	(561,000)	0	(561,000)	0
30601	ALAT STUDIO	1	297,000	(297,000)	0	(297,000)	0
30602	ALAT KOMUNIKASI	703	9,889,000	(9,889,000)	0	(9,889,000)	0
30701	ALAT KEDOKTERAN	2	240,000	(240,000)	0	(240,000)	0
30902	PERSENJATAAN NON SENJATA API	148	65,681,500	(65,681,500)	0	(65,681,500)	0
30904	ALAT KHUSUS KEPOLISIAN	85	14,926,280	(14,926,280)	0	(14,926,280)	0
31501	ALAT DETEKSI	10	1,500,000	(1,500,000)	0	(1,500,000)	0
31502	ALAT PELINDUNG	4	2,397,536	(2,397,536)	0	(2,397,536)	0
40101	BANGUNAN GEDUNG TEMPAT KERJA	1	117,842,000	(38,887,860)	(1,178,420)	(40,066,280)	77,775,720
40102	BANGUNAN GEDUNG TEMPAT TINGGAL	2	259,391,000	(81,116,818)	(3,022,252)	(84,139,070)	175,251,930
166112	Aset Tetap yang tidak digunakan dalam operasi pemerintahan	4,655	756,754,924	(369,806,678)	(243,014,114)	(612,820,792)	143,934,132
30103	ALAT BANTU	14	2,841,000	(2,841,000)	0	(2,841,000)	0

**LAPORAN PENYUSUTAN BARANG KUASA PENGGUNA - TINGKAT KL
EKSTRAKOMPTABEL
RINCIAN PER KELOMPOK BARANG
UNTUK PERIODE YANG BERAKHIR 30 JUNI 2024**

UAKPB : 022 KEMENTERIAN PERHUBUNGAN

Tgl Data : 20/07/24 12:20 PM
Tanggal : 20/07/24 12:38 PM
Halaman : 3
Kode Lap : lap_bmn_susut_ekstra_kel_kl_poc

AKUN NERACA/KELOMPOK BARANG		SALDO 30 JUNI 2024					
KODE	URAIAN	KUANTITAS	NILAI PEROLEHAN	AKUMULASI PENYUSUTAN			NILAI BUKU
				SALDO AWAL	MUTASI PENYUSUTAN	TOTAL	
1	2	3	4	5	6	7=5+6	8=4-7
30201	ALAT ANGKUTAN DARAT BERMOTOR	0	0	0	0	0	0
30301	ALAT BENGKEL BERMESIN	11	1,792,750	(757,000)	(391,950)	(1,148,950)	643,800
30302	ALAT BENGKEL TAK BERMESIN	109	18,783,725	(15,963,325)	(2,820,400)	(18,783,725)	0
30303	ALAT UKUR	11	1,613,655	(265,000)	(1,348,655)	(1,613,655)	0
30401	ALAT PENGOLAHAN	15	1,765,500	(1,353,000)	(412,500)	(1,765,500)	0
30501	ALAT KANTOR	192	26,269,876	(13,522,733)	(12,747,143)	(26,269,876)	0
30502	ALAT RUMAH TANGGA	1,915	306,818,984	(184,497,177)	(116,590,257)	(301,087,434)	5,731,550
30601	ALAT STUDIO	36	4,704,997	(5,455,000)	851,789	(4,603,211)	101,786
30602	ALAT KOMUNIKASI	42	8,660,690	(9,090,691)	430,001	(8,660,690)	0
30603	PERALATAN PEMANCAR	0	0	0	0	0	0
30701	ALAT KEDOKTERAN	35	6,043,500	(6,043,500)	0	(6,043,500)	0
30702	ALAT KESEHATAN UMUM	0	0	0	0	0	0
30801	UNIT ALAT LABORATORIUM	380	13,957,980	(11,521,533)	(2,307,011)	(13,828,544)	129,436
30802	UNIT ALAT LABORATORIUM KIMIA NUKLIR	23	3,092,000	(1,815,246)	(406,357)	(2,221,603)	870,397
30804	ALAT PROTEKSI RADIASI/PROTEKSI LINGKUNGAN	80	10,923,000	(7,877,100)	(2,511,300)	(10,388,400)	534,600
30806	ALAT LABORATORIUM LINGKUNGAN HIDUP	0	0	0	0	0	0
30807	PERALATAN LABORATORIUM HYDRODINAMICA	880	42,422,600	0	(31,382,120)	(31,382,120)	11,040,480
30808	ALAT LABORATORIUM STANDARISASI KALIBRASI & INSTRUMENTASI	500	74,250,000	0	(74,250,000)	(74,250,000)	0
30901	SENJATA API	0	0	0	0	0	0
30902	PERSENJATAAN NON SENJATA API	51	8,868,800	(3,291,800)	(5,577,000)	(8,868,800)	0
30904	ALAT KHUSUS KEPOLISIAN	9	1,523,500	(781,000)	(742,500)	(1,523,500)	0
31001	KOMPUTER UNIT	0	0	0	0	0	0
31002	PERALATAN KOMPUTER	27	1,823,751	(311,251)	(1,512,500)	(1,823,751)	0
31102	ALAT EKSPLORASI GEOFISIKA	0	0	0	0	0	0
31301	SUMUR	0	0	0	0	0	0
31502	ALAT PELINDUNG	58	7,937,050	(7,409,050)	(528,000)	(7,937,050)	0
31503	ALAT SAR	106	19,838,500	(15,372,500)	(4,466,000)	(19,838,500)	0
31504	ALAT KERJA PENERBANGAN	0	0	0	0	0	0
31601	ALAT PERAGA PELATIHAN DAN PERCONTOHAN	0	0	0	0	0	0
31701	UNIT PERALATAN PROSES/PRODUKSI	1	162,000	(162,000)	0	(162,000)	0
31801	RAMBU-RAMBU LALU LINTAS DARAT	74	3,932,806	(3,758,388)	(174,418)	(3,932,806)	0
31802	RAMBU-RAMBU LALU LINTAS UDARA	0	0	0	0	0	0
31901	PERALATAN OLAH RAGA	0	0	(16,280,001)	16,280,001	0	0
40101	BANGUNAN GEDUNG TEMPAT KERJA	5	23,278,260	(6,299,621)	(242,931)	(6,542,552)	16,735,708
40301	BANGUNAN MENARA PERAMBUAN	81	165,450,000	(55,138,762)	(2,164,863)	(57,303,625)	108,146,375
169111	Akumulasi Penyusutan Kemitraan dengan Pihak ketiga	0	0	0	0	0	0
30103	ALAT BANTU	0	0	0	0	0	0

**LAPORAN PENYUSUTAN BARANG KUASA PENGGUNA - TINGKAT KL
EKSTRAKOMPTABEL
RINCIAN PER KELOMPOK BARANG
UNTUK PERIODE YANG BERAKHIR 30 JUNI 2024**

UAKPB : 022 KEMENTERIAN PERHUBUNGAN

Tgl Data : 20/07/24 12:20 PM
Tanggal : 20/07/24 12:38 PM
Halaman : 4
Kode Lap : lap_bmn_susut_ekstra_kel_kl_poc

AKUN NERACA/KELOMPOK BARANG		SALDO 30 JUNI 2024					
KODE	URAIAN	KUANTITAS	NILAI PEROLEHAN	AKUMULASI PENYUSUTAN			NILAI BUKU
				SALDO AWAL	MUTASI PENYUSUTAN	TOTAL	
1	2	3	4	5	6	7=5+6	8=4-7
30302	ALAT BENGKEL TAK BERMESIN	0	0	0	0	0	0
30501	ALAT KANTOR	0	0	0	0	0	0
30502	ALAT RUMAH TANGGA	0	0	0	0	0	0
30601	ALAT STUDIO	0	0	0	0	0	0
30602	ALAT KOMUNIKASI	0	0	0	0	0	0
30701	ALAT KEDOKTERAN	0	0	0	0	0	0
30902	PERSENJATAAN NON SENJATA API	0	0	0	0	0	0
30904	ALAT KHUSUS KEPOLISIAN	0	0	0	0	0	0
31501	ALAT DETEKSI	0	0	0	0	0	0
31502	ALAT PELINDUNG	0	0	0	0	0	0
31701	UNIT PERALATAN PROSES/PRODUKSI	0	0	0	0	0	0
40101	BANGUNAN GEDUNG TEMPAT KERJA	0	0	0	0	0	0
40102	BANGUNAN GEDUNG TEMPAT TINGGAL	0	0	0	0	0	0
JUMLAH		932,212	142,284,965,085	(89,700,114,606)	602,915,301	(89,097,199,305)	53,187,765,780

Jakarta, 22 Juli 2024
Penanggung Jawab UAPB
Sekretaris Jenderal



Novie Riyanto R.
Novie Riyanto R.
NIP. 196611111995031001

Laporan Amortisasi ATB

LAPORAN AMORTISASI BARANG PEMBANTU PENGGUNA - TINGKAT KL
ASET TAK BERWUJUD
RINCIAN PER KELOMPOK BARANG
UNTUK PERIODE YANG BERAKHIR 30 JUNI 2024

Tgl Data : 20/07/24 12:20 PM

Tanggal : 20/07/24 12:38 PM

Halaman : 1

Kode Lap : lap_bmn_amor_kel_kl_poc

UAPB : 022 KEMENTERIAN PERHUBUNGAN

AKUN NERACA/KELOMPOK BARANG		SALDO 30 JUNI 2024					
KODE	URAIAN	KUANTITAS	NILAI PEROLEHAN	AKUMULASI AMORTISASI			NILAI BUKU
				SALDO AWAL	MUTASI AMORTISASI	TOTAL	
1	2	3	4	5	6	7=5+6	8=4-7
162121	Hak Cipta	26	181,447,000	(28,858,325)	(1,304,185)	(30,162,510)	151,284,490
80101	ASET TAK BERWUJUD	26	181,447,000	(28,858,325)	(1,304,185)	(30,162,510)	151,284,490
162141	Paten	1	50,000,000	(18,235,295)	(2,647,059)	(20,882,354)	29,117,646
80101	ASET TAK BERWUJUD	1	50,000,000	(18,235,295)	(2,647,059)	(20,882,354)	29,117,646
162151	Software	4,243	736,197,713,113	(623,852,525,608)	(26,256,631,250)	(650,109,156,858)	86,088,556,255
80101	ASET TAK BERWUJUD	4,243	736,197,713,113	(623,852,525,608)	(26,256,631,250)	(650,109,156,858)	86,088,556,255
162161	Lisensi	2,213	15,352,899,494	(7,821,277,217)	(717,330,291)	(8,538,607,508)	6,814,291,986
80101	ASET TAK BERWUJUD	2,213	15,352,899,494	(7,821,277,217)	(717,330,291)	(8,538,607,508)	6,814,291,986
162171	Hasil Kajian/Penelitian	1,685	1,357,378,081,169	0	0	0	1,357,378,081,169
80101	ASET TAK BERWUJUD	1,685	1,357,378,081,169	0	0	0	1,357,378,081,169
162191	Aset Tak Berwujud Lainnya	1,296	471,056,778,160	(164,675,713)	(9,764,367)	(174,440,100)	470,882,338,060
80101	ASET TAK BERWUJUD	1,296	471,056,778,160	(164,675,713)	(9,764,367)	(174,440,100)	470,882,338,060
162311	Aset Tak Berwujud Dalam Pengerjaan	12	4,758,136,546	0	0	0	4,758,136,546
80201	ASET TAK BERWUJUD DALAM Pengerjaan	12	4,758,136,546	0	0	0	4,758,136,546
166113	Aset Tak Berwujud yang tidak digunakan dalam Operasional Pemerintahan	228	94,068,881,015	(6,325,343,148)	5,493,919,079	(831,424,067)	93,237,456,948
80101	ASET TAK BERWUJUD	228	94,068,881,015	(6,325,343,148)	5,493,919,079	(831,424,067)	93,237,456,948
JUMLAH		9,704	2,679,043,936,497	(638,210,915,304)	(21,493,758,093)	(659,704,673,397)	2,019,339,263,100

Jakarta, 22 Juli 2024
 Penanggung Jawab UAPB
 Sekretaris Jenderal



Novie Riyanto R.
 Novie Riyanto R.
 NIP. 196611111995031001

CrBMN

LAPORAN CRBMN KUASA PENGGUNA BARANG KEMENTERIAN NEGARA/LEMBAGA
GABUNGAN INTRAKOMPTABEL DAN EKSTRAKOMPTABEL
RINCIAN PER BIDANG BARANG
UNTUK PERIODE YANG BERAKHIR 30 JUNI 2024

NAMA KL : 022 KEMENTERIAN PERHUBUNGAN
131111 Tanah

Tanggal : 20/07/2024 12.39.11
Halaman : 1 dari 58
Kode Lap : lap_crbrmn_kl_poc

JENIS TRANSAKSI		SAT	GABUNGAN INTRA & EKSTRAKOMPTABEL		INTRAKOMPTABEL		EKSTRAKOMPTABEL	
KODE	URAIAN		KUANTITAS	NILAI	KUANTITAS	NILAI	KUANTITAS	NILAI
1	2	3	4	5	6	7	8	9
201	TANAH		282,402,835	310,284,952,432,519	282,402,835	310,284,952,432,5	0	0
000	Saldo Awal TAYL	-	283,295,924	311,320,765,974,280	283,295,924	311,320,765,974,2	0	0
100	Saldo Awal	-	156,154	182,981,327,734	156,154	182,981,327,734	0	0
101	Pembelian	-	2,142,341	47,815,229,173	2,142,341	47,815,229,173	0	0
102	Transfer Masuk	-	101,788	86,028,175,866	101,788	86,028,175,866	0	0
103	Hibah Masuk	-	263,262	10,122,115,118	263,262	10,122,115,118	0	0
105	Penyelesaian Pembangunan Dengan KDP	-	5	144,581,655,738	5	144,581,655,738	0	0
112	Perolehan Lainnya	-	36,805	63,470,584,420	36,805	63,470,584,420	0	0
113	Penyelesaian Pembangunan Langsung	-	1,018	407,200,000	1,018	407,200,000	0	0
167	Reklasifikasi Dari Aset Konsesi Jasa ke Aset Tetap	-	10,448	5,524,620,000	10,448	5,524,620,000	0	0
201	Koreksi Perubahan Kuantitas (m2)	-	897,262	0	897,262	0	0	0
204	Koreksi Pencatatan Nilai Bertambah	-	0	295,074,459,014	0	295,074,459,014	0	0
208	Pengembangan Melalui KDP	-	0	151,539,709,243	0	151,539,709,243	0	0
214	Koreksi Susulan	-	0	3,059,122,800	0	3,059,122,800	0	0
264	Koreksi Pencatatan Nilai Berkurang	-	0	(36,876,573,470)	0	(36,876,573,470)	0	0
302	Transfer Keluar	-	(125,268)	(104,765,305,866)	(125,268)	(104,765,305,866)	0	0
303	Hibah Keluar	-	(26,563)	(14,388,008,471)	(26,563)	(14,388,008,471)	0	0
304	Reklasifikasi Keluar	-	(3)	(16,144,592,899)	(3)	(16,144,592,899)	0	0
305	Koreksi Pencatatan	-	(4,306,249)	(1,841,991,047,478)	(4,306,249)	(1,841,991,047,478)	0	0
401	Penghentiaan Aset Dari Penggunaan	-	(44,089)	(12,252,212,683)	(44,089)	(12,252,212,683)	0	0
921	Internal Transfer Keluar	-	(3,041,959)	(136,559,100,299)	(3,041,959)	(136,559,100,299)	0	0
922	Internal Transfer Masuk	-	3,041,959	136,559,100,299	3,041,959	136,559,100,299	0	0

LAPORAN CRBMN KUASA PENGGUNA BARANG KEMENTERIAN NEGARA/LEMBAGA
 GABUNGAN INTRAKOMPTABEL DAN EKSTRAKOMPTABEL
 RINCIAN PER BIDANG BARANG
 UNTUK PERIODE YANG BERAKHIR 30 JUNI 2024

NAMA KL : 022 KEMENTERIAN PERHUBUNGAN
 131111 Tanah

Tanggal : 20/07/2024 12.39.11
 Halaman : 2 dari 58
 Kode Lap : lap_crbrmn_kl_poc

JENIS TRANSAKSI		SAT	GABUNGAN INTRA & EKSTRAKOMPTABEL		INTRAKOMPTABEL		EKSTRAKOMPTABEL	
KODE	URAIAN		KUANTITAS	NILAI	KUANTITAS	NILAI	KUANTITAS	NILAI
1	2	3	4	5	6	7	8	9
TOTAL				310,284,952,432,519		310,284,952,432,519		0

LAPORAN CRBMN KUASA PENGGUNA BARANG KEMENTERIAN NEGARA/LEMBAGA
GABUNGAN INTRAKOMPTABEL DAN EKSTRAKOMPTABEL
RINCIAN PER BIDANG BARANG
UNTUK PERIODE YANG BERAKHIR 30 JUNI 2024

NAMA KL : 022 KEMENTERIAN PERHUBUNGAN
132111 Peralatan dan Mesin

Tanggal : 20/07/2024 12.39.11
Halaman : 3 dari 58
Kode Lap : lap_crbrmn_kl_poc

JENIS TRANSAKSI		SAT	GABUNGAN INTRA & EKSTRAKOMPTABEL		INTRAKOMPTABEL		EKSTRAKOMPTABEL	
KODE	URAIAN		KUANTITAS	NILAI	KUANTITAS	NILAI	KUANTITAS	NILAI
1	2	3	4	5	6	7	8	9
301	ALAT BESAR		9,575	3,151,131,644,563	8,709	3,150,895,267,473	866	236,377,090
000	Saldo Awal TAYL	-	9,595	3,104,252,567,819	8,697	3,104,010,813,529	898	241,754,290
100	Saldo Awal	-	20	18,425,481,480	20	18,425,481,480	0	0
101	Pembelian	-	95	5,008,629,700	95	5,008,629,700	0	0
102	Transfer Masuk	-	35	35,899,656,527	35	35,899,656,527	0	0
105	Penyelesaian Pembangunan Dengan KDP	-	18	5,773,224,467	18	5,773,224,467	0	0
112	Perolehan Lainnya	-	25	27,120,389,559	25	27,120,389,559	0	0
167	Reklasifikasi Dari Aset Konsesi Jasa ke Aset Tetap	-	1	428,246,645	1	428,246,645	0	0
202	Pengembangan Nilai Aset (Langsung)	-	0	50,000,000	0	50,000,000	0	0
204	Koreksi Pencatatan Nilai Bertambah	-	0	279,484,507	0	279,484,507	0	0
301	Penghapusan	-	(4)	(1,464,224,000)	(4)	(1,464,224,000)	0	0
302	Transfer Keluar	-	(35)	(35,899,656,527)	(35)	(35,899,656,527)	0	0
304	Reklasifikasi Keluar	-	(2)	(706,354,200)	(2)	(706,354,200)	0	0
305	Koreksi Pencatatan	-	(5)	(650,974,000)	(5)	(650,974,000)	0	0
401	Penghentian Aset Dari Penggunaan	-	(168)	(7,384,827,414)	(136)	(7,379,450,214)	(32)	(5,377,200)
921	Internal Transfer Keluar	-	(8)	(461,497,775)	(8)	(461,497,775)	0	0
922	Internal Transfer Masuk	-	8	461,497,775	8	461,497,775	0	0
302	ALAT ANGKUTAN		20,792	22,452,144,438,466	20,641	22,451,935,423,06	151	209,015,405
000	Saldo Awal TAYL	-	20,750	22,367,619,475,387	20,601	22,367,412,269,98	149	207,205,405
100	Saldo Awal	-	19	36,129,168,849	19	36,129,168,849	0	0
101	Pembelian	-	228	41,361,527,247	226	41,359,717,247	2	1,810,000
102	Transfer Masuk	-	51	92,118,382,934	50	92,118,067,934	1	315,000

LAPORAN CRBMN KUASA PENGGUNA BARANG KEMENTERIAN NEGARA/LEMBAGA
GABUNGAN INTRAKOMPTABEL DAN EKSTRAKOMPTABEL
RINCIAN PER BIDANG BARANG
UNTUK PERIODE YANG BERAKHIR 30 JUNI 2024

NAMA KL : 022 KEMENTERIAN PERHUBUNGAN

132111 Peralatan dan Mesin

Tanggal : 20/07/2024 12.39.11

Halaman : 4 dari 58

Kode Lap : lap_crbrmn_kl_poc

JENIS TRANSAKSI		SAT	GABUNGAN INTRA & EKSTRAKOMPTABEL		INTRAKOMPTABEL		EKSTRAKOMPTABEL	
KODE	URAIAN		KUANTITAS	NILAI	KUANTITAS	NILAI	KUANTITAS	NILAI
1	2	3	4	5	6	7	8	9
103	Hibah Masuk	-	4	659,329,000	4	659,329,000	0	0
105	Penyelesaian Pembangunan Dengan KDP	-	35	554,652,275,421	35	554,652,275,421	0	0
107	Reklasifikasi Masuk	-	19	46,566,278,100	19	46,566,278,100	0	0
112	Perolehan Lainnya	-	8	2,672,700,000	8	2,672,700,000	0	0
202	Pengembangan Nilai Aset (Langsung)	-	0	6,978,562,233	0	6,978,562,233	0	0
204	Koreksi Pencatatan Nilai Bertambah	-	0	5,816,617,836	0	5,816,617,836	0	0
208	Pengembangan Melalui KDP	-	0	3,542,624,400	0	3,542,624,400	0	0
209	Koreksi Manual	-	0	(46,000,000)	0	(46,000,000)	0	0
264	Koreksi Pencatatan Nilai Berkurang	-	0	(1,779,844,140)	0	(1,779,844,140)	0	0
301	Penghapusan	-	(6)	(721,764,300)	(6)	(721,764,300)	0	0
302	Transfer Keluar	-	(56)	(94,346,239,618)	(55)	(94,345,924,618)	(1)	(315,000)
304	Reklasifikasi Keluar	-	(16)	(43,587,097,650)	(16)	(43,587,097,650)	0	0
305	Koreksi Pencatatan	-	(17)	(8,293,997,383)	(17)	(8,293,997,383)	0	0
315	Reklasifikasi Keluar ke Persediaan	-	(10)	(531,643,143,146)	(10)	(531,643,143,146)	0	0
401	Penghentiaan Aset Dari Penggunaan	-	(233)	(37,484,185,904)	(233)	(37,484,185,904)	0	0
402	Penggunaan kembali BMN yang sudah dihentikan penggunaan aktif	-	16	11,929,769,200	16	11,929,769,200	0	0
921	Internal Transfer Keluar	-	(11)	(8,382,434,159)	(11)	(8,382,434,159)	0	0
922	Internal Transfer Masuk	-	11	8,382,434,159	11	8,382,434,159	0	0
303	ALAT BENGKEL DAN ALAT UKUR	-	31,079	1,763,701,022,590	17,237	1,762,123,546,991	13,842	1,577,475,599
000	Saldo Awal TAYL	-	31,261	1,780,852,042,917	17,319	1,779,260,475,111	13,942	1,591,567,806
100	Saldo Awal	-	18	3,376,993,024	18	3,376,993,024	0	0
101	Pembelian	-	134	10,087,656,344	131	10,085,876,344	3	1,780,000

LAPORAN CRBMN KUASA PENGGUNA BARANG KEMENTERIAN NEGARA/LEMBAGA
GABUNGAN INTRAKOMPTABEL DAN EKSTRAKOMPTABEL
RINCIAN PER BIDANG BARANG
UNTUK PERIODE YANG BERAKHIR 30 JUNI 2024

NAMA KL : 022 KEMENTERIAN PERHUBUNGAN
132111 Peralatan dan Mesin

Tanggal : 20/07/2024 12.39.11
Halaman : 5 dari 58
Kode Lap : lap_crbrmn_kl_poc

JENIS TRANSAKSI		SAT	GABUNGAN INTRA & EKSTRAKOMPTABEL		INTRAKOMPTABEL		EKSTRAKOMPTABEL	
KODE	URAIAN		KUANTITAS	NILAI	KUANTITAS	NILAI	KUANTITAS	NILAI
1	2	3	4	5	6	7	8	9
102	Transfer Masuk	-	56	19,426,134,192	54	19,425,124,192	2	1,010,000
105	Penyelesaian Pembangunan Dengan KDP	-	5	335,553,000	5	335,553,000	0	0
112	Perolehan Lainnya	-	98	4,492,351,046	90	4,486,623,446	8	5,727,600
115	Reklasifikasi Masuk dari Persediaan	-	2	5,419,000	2	5,419,000	0	0
301	Penghapusan	-	(3)	(16,711,500)	(3)	(16,711,500)	0	0
302	Transfer Keluar	-	(56)	(19,426,134,192)	(54)	(19,425,124,192)	(2)	(1,010,000)
305	Koreksi Pencatatan	-	(16)	(11,661,832,365)	(16)	(11,661,832,365)	0	0
315	Reklasifikasi Keluar ke Persediaan	-	(87)	(63,562,400)	(7)	(47,882,400)	(80)	(15,680,000)
401	Penghentiaan Aset Dari Penggunaan	-	(337)	(23,709,689,476)	(306)	(23,703,769,669)	(31)	(5,919,807)
402	Penggunaan kembali BMN yang sudah dihentikan penggunaan aktif	-	4	2,803,000	4	2,803,000	0	0
921	Internal Transfer Keluar	-	(22)	(1,417,831,455)	(22)	(1,417,831,455)	0	0
922	Internal Transfer Masuk	-	22	1,417,831,455	22	1,417,831,455	0	0
304	ALAT PERTANIAN		7,202	91,119,844,233	6,549	91,001,597,380	653	118,246,853
000	Saldo Awal TAYL	-	7,098	90,497,097,770	6,442	90,380,596,417	656	116,501,353
100	Saldo Awal	-	1	4,000,000	1	4,000,000	0	0
101	Pembelian	-	118	642,911,163	117	642,311,163	1	600,000
102	Transfer Masuk	-	10	174,945,280	10	174,945,280	0	0
105	Penyelesaian Pembangunan Dengan KDP	-	20	80,850,000	18	78,962,000	2	1,888,000
302	Transfer Keluar	-	(10)	(174,945,280)	(10)	(174,945,280)	0	0
401	Penghentiaan Aset Dari Penggunaan	-	(35)	(105,014,700)	(29)	(104,272,200)	(6)	(742,500)
921	Internal Transfer Keluar	-	(2)	(5,060,000)	(2)	(5,060,000)	0	0
922	Internal Transfer Masuk	-	2	5,060,000	2	5,060,000	0	0

LAPORAN CRBMN KUASA PENGGUNA BARANG KEMENTERIAN NEGARA/LEMBAGA
GABUNGAN INTRAKOMPTABEL DAN EKSTRAKOMPTABEL
RINCIAN PER BIDANG BARANG
UNTUK PERIODE YANG BERAKHIR 30 JUNI 2024

NAMA KL : 022 KEMENTERIAN PERHUBUNGAN
132111 Peralatan dan Mesin

Tanggal : 20/07/2024 12.39.11
Halaman : 6 dari 58
Kode Lap : lap_crbmn_kl_poc

JENIS TRANSAKSI		SAT	GABUNGAN INTRA & EKSTRAKOMPTABEL		INTRAKOMPTABEL		EKSTRAKOMPTABEL	
KODE	URAIAN		KUANTITAS	NILAI	KUANTITAS	NILAI	KUANTITAS	NILAI
1	2	3	4	5	6	7	8	9
305	ALAT KANTOR & RUMAH TANGGA		627,817	5,635,687,125,652	521,474	5,594,710,361,086	106,343	40,976,764,566
000	Saldo Awal TAYL	-	646,604	5,667,761,887,607	534,805	5,626,077,630,563	111,799	41,684,257,044
100	Saldo Awal	-	1,119	17,347,258,508	1,083	17,331,908,508	36	15,350,000
101	Pembelian	-	7,392	42,021,795,021	5,649	40,843,743,536	1,743	1,178,051,485
102	Transfer Masuk	-	2,953	35,136,150,367	2,548	35,026,559,397	405	109,590,970
105	Penyelesaian Pembangunan Dengan KDP	-	482	30,170,994,031	450	30,155,480,031	32	15,514,000
106	Pembatalan Penghapusan	-	85	58,424,363	84	58,374,363	1	50,000
107	Reklasifikasi Masuk	-	76	902,487,429	65	891,747,429	11	10,740,000
112	Perolehan Lainnya	-	2,480	30,808,182,491	2,421	30,770,866,375	59	37,316,116
115	Reklasifikasi Masuk dari Persediaan	-	6	29,263,485	5	28,430,985	1	832,500
202	Pengembangan Nilai Aset (Langsung)	-	0	2,511,250,000	0	2,511,250,000	0	0
204	Koreksi Pencatatan Nilai Bertambah	-	0	1,580,151,434	0	1,580,151,434	0	0
264	Koreksi Pencatatan Nilai Berkurang	-	0	(2,432,089,877)	0	(2,432,089,877)	0	0
301	Penghapusan	-	(115)	(288,949,000)	(115)	(288,949,000)	0	0
302	Transfer Keluar	-	(2,953)	(35,136,150,367)	(2,548)	(35,026,559,397)	(405)	(109,590,970)
303	Hibah Keluar	-	(2)	(832,700,000)	(2)	(832,700,000)	0	0
304	Reklasifikasi Keluar	-	(116)	(44,062,449,300)	(115)	(44,061,699,300)	(1)	(750,000)
305	Koreksi Pencatatan	-	(19,903)	(36,144,424,678)	(14,408)	(34,501,841,248)	(5,495)	(1,642,583,430)
315	Reklasifikasi Keluar ke Persediaan	-	(36)	(5,510,170,000)	(6)	(5,500,000,000)	(30)	(10,170,000)
401	Penghentian Aset Dari Penggunaan	-	(10,431)	(68,813,337,725)	(8,617)	(68,501,444,576)	(1,814)	(311,893,149)
402	Penggunaan kembali BMN yang sudah dihentikan penggunaan aktif	-	176	579,551,863	175	579,501,863	1	50,000
921	Internal Transfer Keluar	-	(621)	(8,229,456,778)	(470)	(8,159,338,914)	(151)	(70,117,864)

LAPORAN CRBMN KUASA PENGGUNA BARANG KEMENTERIAN NEGARA/LEMBAGA
GABUNGAN INTRAKOMPTABEL DAN EKSTRAKOMPTABEL
RINCIAN PER BIDANG BARANG
UNTUK PERIODE YANG BERAKHIR 30 JUNI 2024

NAMA KL : 022 KEMENTERIAN PERHUBUNGAN

132111 Peralatan dan Mesin

Tanggal : 20/07/2024 12.39.11

Halaman : 7 dari 58

Kode Lap : lap_crbrmn_kl_poc

JENIS TRANSAKSI		SAT	GABUNGAN INTRA & EKSTRAKOMPTABEL		INTRAKOMPTABEL		EKSTRAKOMPTABEL	
KODE	URAIAN		KUANTITAS	NILAI	KUANTITAS	NILAI	KUANTITAS	NILAI
1	2	3	4	5	6	7	8	9
922	Internal Transfer Masuk	-	621	8,229,456,778	470	8,159,338,914	151	70,117,864
306	ALAT STUDIO, KOMUNIKASI DAN PEMANCAR		113,782	5,056,784,091,897	58,586	5,054,978,552,262	55,196	1,805,539,635
000	Saldo Awal TAYL	-	116,747	4,896,500,500,229	58,025	4,894,584,551,912	58,722	1,915,948,317
100	Saldo Awal	-	186	46,867,274,869	186	46,867,274,869	0	0
101	Pembelian	-	986	20,499,497,925	935	20,480,357,925	51	19,140,000
102	Transfer Masuk	-	139	11,588,155,630	82	11,580,296,660	57	7,858,970
103	Hibah Masuk	-	207	17,767,904,656	207	17,767,904,656	0	0
105	Penyelesaian Pembangunan Dengan KDP	-	31	12,421,294,709	31	12,421,294,709	0	0
106	Pembatalan Penghapusan	-	8	58,550,000	5	58,000,000	3	550,000
107	Reklasifikasi Masuk	-	1,779	147,790,525	4	101,400,000	1,775	46,390,525
112	Perolehan Lainnya	-	186	90,779,138,353	128	90,770,180,887	58	8,957,466
204	Koreksi Pencatatan Nilai Bertambah	-	0	199,744,000	0	199,744,000	0	0
264	Koreksi Pencatatan Nilai Berkurang	-	0	(3,467,970,000)	0	(3,467,970,000)	0	0
301	Penghapusan	-	(13)	(137,035,002)	(12)	(137,035,001)	(1)	(1)
302	Transfer Keluar	-	(139)	(11,588,155,630)	(82)	(11,580,296,660)	(57)	(7,858,970)
304	Reklasifikasi Keluar	-	(1,780)	(95,450,250)	(5)	(49,059,725)	(1,775)	(46,390,525)
305	Koreksi Pencatatan	-	(1,783)	(8,139,776,441)	(8)	(8,093,385,916)	(1,775)	(46,390,525)
307	Reklasifikasi BMN ke BPYBDS	-	(16)	(15,923,079,215)	(16)	(15,923,079,215)	0	0
315	Reklasifikasi Keluar ke Persediaan	-	(75)	(44,250,000)	0	0	(75)	(44,250,000)
401	Penghentiaan Aset Dari Penggunaan	-	(2,691)	(16,331,869,676)	(901)	(16,282,904,054)	(1,790)	(48,965,622)
402	Penggunaan kembali BMN yang sudah dihentikan penggunaan aktif	-	10	15,681,827,215	7	15,681,277,215	3	550,000
921	Internal Transfer Keluar	-	(61)	(2,969,151,959)	(58)	(2,966,751,959)	(3)	(2,400,000)

LAPORAN CRBMN KUASA PENGGUNA BARANG KEMENTERIAN NEGARA/LEMBAGA
GABUNGAN INTRAKOMPTABEL DAN EKSTRAKOMPTABEL
RINCIAN PER BIDANG BARANG
UNTUK PERIODE YANG BERAKHIR 30 JUNI 2024

NAMA KL : 022 KEMENTERIAN PERHUBUNGAN
132111 Peralatan dan Mesin

Tanggal : 20/07/2024 12.39.11
Halaman : 8 dari 58
Kode Lap : lap_crbmn_kl_poc

JENIS TRANSAKSI		SAT	GABUNGAN INTRA & EKSTRAKOMPTABEL		INTRAKOMPTABEL		EKSTRAKOMPTABEL	
KODE	URAIAN		KUANTITAS	NILAI	KUANTITAS	NILAI	KUANTITAS	NILAI
1	2	3	4	5	6	7	8	9
922	Internal Transfer Masuk	-	61	2,969,151,959	58	2,966,751,959	3	2,400,000
307	ALAT KEDOKTERAN DAN KESEHATAN		32,736	600,407,042,839	23,434	597,456,985,636	9,302	2,950,057,203
000	Saldo Awal TAYL	-	32,542	600,306,978,775	23,276	597,397,944,747	9,266	2,909,034,028
100	Saldo Awal	-	64	101,617,080	20	60,175,000	44	41,442,080
101	Pembelian	-	411	2,146,594,537	396	2,133,293,442	15	13,301,095
102	Transfer Masuk	-	20	153,666,866	16	150,278,866	4	3,388,000
105	Penyelesaian Pembangunan Dengan KDP	-	7	16,227,740	7	16,227,740	0	0
107	Reklasifikasi Masuk	-	1	199,578,000	1	199,578,000	0	0
112	Perolehan Lainnya	-	10	122,415,600	10	122,415,600	0	0
264	Koreksi Pencatatan Nilai Berkurang	-	0	(180,837,500)	0	(180,837,500)	0	0
301	Penghapusan	-	(7)	(4,264,000)	(7)	(4,264,000)	0	0
302	Transfer Keluar	-	(20)	(153,666,866)	(16)	(150,278,866)	(4)	(3,388,000)
304	Reklasifikasi Keluar	-	(10)	(9,990,000)	0	0	(10)	(9,990,000)
305	Koreksi Pencatatan	-	(5)	(38,329,390)	(5)	(38,329,390)	0	0
315	Reklasifikasi Keluar ke Persediaan	-	(3)	(850,000)	(1)	(750,000)	(2)	(100,000)
401	Penghentian Aset Dari Penggunaan	-	(274)	(2,252,098,003)	(263)	(2,248,468,003)	(11)	(3,630,000)
921	Internal Transfer Keluar	-	(2)	(3,278,000)	(2)	(3,278,000)	0	0
922	Internal Transfer Masuk	-	2	3,278,000	2	3,278,000	0	0
308	ALAT LABORATORIUM		51,057	4,268,428,179,862	42,345	4,266,748,697,718	8,712	1,679,482,144
000	Saldo Awal TAYL	-	52,728	4,354,658,707,580	42,344	4,352,880,219,606	10,384	1,778,487,974
100	Saldo Awal	-	25	770,695,610	25	770,695,610	0	0
101	Pembelian	-	553	16,639,852,191	486	16,604,102,191	67	35,750,000

LAPORAN CRBMN KUASA PENGGUNA BARANG KEMENTERIAN NEGARA/LEMBAGA
GABUNGAN INTRAKOMPTABEL DAN EKSTRAKOMPTABEL
RINCIAN PER BIDANG BARANG
UNTUK PERIODE YANG BERAKHIR 30 JUNI 2024

NAMA KL : 022 KEMENTERIAN PERHUBUNGAN
132111 Peralatan dan Mesin

Tanggal : 20/07/2024 12.39.11
Halaman : 9 dari 58
Kode Lap : lap_crbrmn_kl_poc

JENIS TRANSAKSI		SAT	GABUNGAN INTRA & EKSTRAKOMPTABEL		INTRAKOMPTABEL		EKSTRAKOMPTABEL	
KODE	URAIAN		KUANTITAS	NILAI	KUANTITAS	NILAI	KUANTITAS	NILAI
1	2	3	4	5	6	7	8	9
102	Transfer Masuk	-	61	17,148,755,355	51	17,147,295,355	10	1,460,000
105	Penyelesaian Pembangunan Dengan KDP	-	21	4,593,637,089	21	4,593,637,089	0	0
107	Reklasifikasi Masuk	-	2	40,600,000	2	40,600,000	0	0
112	Perolehan Lainnya	-	63	2,401,094,783	63	2,401,094,783	0	0
202	Pengembangan Nilai Aset (Langsung)	-	0	559,650,000	0	559,650,000	0	0
204	Koreksi Pencatatan Nilai Bertambah	-	0	2,617,909,790	0	2,617,909,790	0	0
208	Pengembangan Melalui KDP	-	0	239,850,000	0	239,850,000	0	0
214	Koreksi Susulan	-	0	(25,060,400)	0	(25,060,400)	0	0
264	Koreksi Pencatatan Nilai Berkurang	-	0	(397,231,456)	0	(397,231,456)	0	0
301	Penghapusan	-	(14)	(170,051,000)	(14)	(170,051,000)	0	0
302	Transfer Keluar	-	(61)	(17,148,755,355)	(51)	(17,147,295,355)	(10)	(1,460,000)
304	Reklasifikasi Keluar	-	(16)	(446,062,104)	(16)	(446,062,104)	0	0
305	Koreksi Pencatatan	-	(7)	(2,185,072,311)	(7)	(2,185,072,311)	0	0
315	Reklasifikasi Keluar ke Persediaan	-	(76)	(156,977,000)	(61)	(146,327,000)	(15)	(10,650,000)
401	Penghentiaan Aset Dari Penggunaan	-	(2,222)	(110,713,362,910)	(498)	(110,589,257,080)	(1,724)	(124,105,830)
921	Internal Transfer Keluar	-	(11)	(4,273,456,958)	(11)	(4,273,456,958)	0	0
922	Internal Transfer Masuk	-	11	4,273,456,958	11	4,273,456,958	0	0
309	ALAT PERSENJATAAN		15,983	1,406,502,970,344	11,221	1,405,416,758,385	4,762	1,086,211,959
000	Saldo Awal TAYL	-	15,826	1,393,233,794,631	11,050	1,392,148,044,322	4,776	1,085,750,309
100	Saldo Awal	-	14	12,388,007,712	14	12,388,007,712	0	0
101	Pembelian	-	224	14,143,510,748	189	14,134,260,748	35	9,250,000
102	Transfer Masuk	-	4	147,731,500	4	147,731,500	0	0

LAPORAN CRBMN KUASA PENGGUNA BARANG KEMENTERIAN NEGARA/LEMBAGA
GABUNGAN INTRAKOMPTABEL DAN EKSTRAKOMPTABEL
RINCIAN PER BIDANG BARANG
UNTUK PERIODE YANG BERAKHIR 30 JUNI 2024

NAMA KL : 022 KEMENTERIAN PERHUBUNGAN

132111 Peralatan dan Mesin

Tanggal : 20/07/2024 12.39.11

Halaman : 10 dari 58

Kode Lap : lap_crbmn_kl_poc

JENIS TRANSAKSI		SAT	GABUNGAN INTRA & EKSTRAKOMPTABEL		INTRAKOMPTABEL		EKSTRAKOMPTABEL	
KODE	URAIAN		KUANTITAS	NILAI	KUANTITAS	NILAI	KUANTITAS	NILAI
1	2	3	4	5	6	7	8	9
105	Penyelesaian Pembangunan Dengan KDP	-	13	497,354,429	13	497,354,429	0	0
106	Pembatalan Penghapusan	-	1	1,750,000	1	1,750,000	0	0
112	Perolehan Lainnya	-	12	257,517,896	12	257,517,896	0	0
113	Penyelesaian Pembangunan Langsung	-	1	9,995,000	1	9,995,000	0	0
115	Reklasifikasi Masuk dari Persediaan	-	2	5,616,761,530	2	5,616,761,530	0	0
214	Koreksi Susulan	-	0	(77,540,000)	0	(77,540,000)	0	0
302	Transfer Keluar	-	(4)	(147,731,500)	(4)	(147,731,500)	0	0
303	Hibah Keluar	-	(1)	(2,592,502,530)	(1)	(2,592,502,530)	0	0
304	Reklasifikasi Keluar	-	(6)	(112,650,000)	(6)	(112,650,000)	0	0
305	Koreksi Pencatatan	-	(6)	(16,638,755,188)	(6)	(16,638,755,188)	0	0
315	Reklasifikasi Keluar ke Persediaan	-	(4)	(5,850,000)	(4)	(5,850,000)	0	0
401	Penghentiaan Aset Dari Penggunaan	-	(95)	(3,209,190,884)	(46)	(3,200,402,534)	(49)	(8,788,350)
402	Penggunaan kembali BMN yang sudah dihentikan penggunaan aktif	-	2	2,990,767,000	2	2,990,767,000	0	0
310	KOMPUTER		97,721	2,564,753,886,801	88,245	2,563,760,649,454	9,476	993,237,347
000	Saldo Awal TAYL	-	95,987	2,519,094,545,733	86,502	2,518,114,689,054	9,485	979,856,679
100	Saldo Awal	-	72	1,295,142,090	72	1,295,142,090	0	0
101	Pembelian	-	3,474	49,982,626,916	3,472	49,980,686,916	2	1,940,000
102	Transfer Masuk	-	251	11,752,114,532	226	11,729,497,364	25	22,617,168
103	Hibah Masuk	-	128	11,596,855,710	128	11,596,855,710	0	0
105	Penyelesaian Pembangunan Dengan KDP	-	21	206,734,000	16	202,744,000	5	3,990,000
106	Pembatalan Penghapusan	-	6	38,700,000	6	38,700,000	0	0
107	Reklasifikasi Masuk	-	55	1,005,408,000	55	1,005,408,000	0	0

LAPORAN CRBMN KUASA PENGGUNA BARANG KEMENTERIAN NEGARA/LEMBAGA
GABUNGAN INTRAKOMPTABEL DAN EKSTRAKOMPTABEL
RINCIAN PER BIDANG BARANG
UNTUK PERIODE YANG BERAKHIR 30 JUNI 2024

NAMA KL : 022 KEMENTERIAN PERHUBUNGAN
132111 Peralatan dan Mesin

Tanggal : 20/07/2024 12.39.11
Halaman : 11 dari 58
Kode Lap : lap_crbmn_kl_poc

JENIS TRANSAKSI		SAT	GABUNGAN INTRA & EKSTRAKOMPTABEL		INTRAKOMPTABEL		EKSTRAKOMPTABEL	
KODE	URAIAN		KUANTITAS	NILAI	KUANTITAS	NILAI	KUANTITAS	NILAI
1	2	3	4	5	6	7	8	9
112	Perolehan Lainnya	-	182	7,681,132,801	170	7,670,110,633	12	11,022,168
115	Reklasifikasi Masuk dari Persediaan	-	1	3,052,500	1	3,052,500	0	0
193	Batal Transfer Keluar	-	8	447,007,200	8	447,007,200	0	0
202	Pengembangan Nilai Aset (Langsung)	-	0	8,536,800	0	8,536,800	0	0
204	Koreksi Pencatatan Nilai Bertambah	-	0	1,181,637,735	0	1,181,637,735	0	0
264	Koreksi Pencatatan Nilai Berkurang	-	0	(26,000,000)	0	(26,000,000)	0	0
301	Penghapusan	-	(8)	(77,551,000)	(8)	(77,551,000)	0	0
302	Transfer Keluar	-	(259)	(12,199,121,732)	(234)	(12,176,504,564)	(25)	(22,617,168)
304	Reklasifikasi Keluar	-	(42)	(759,375,000)	(42)	(759,375,000)	0	0
305	Koreksi Pencatatan	-	(19)	(791,215,410)	(19)	(791,215,410)	0	0
315	Reklasifikasi Keluar ke Persediaan	-	(5)	(4,945,100)	(2)	(2,886,100)	(3)	(2,059,000)
401	Penghentiaan Aset Dari Penggunaan	-	(2,137)	(25,720,098,974)	(2,112)	(25,718,586,474)	(25)	(1,512,500)
402	Penggunaan kembali BMN yang sudah dihentikan penggunaan aktif	-	6	38,700,000	6	38,700,000	0	0
921	Internal Transfer Keluar	-	(77)	(771,066,930)	(72)	(766,281,930)	(5)	(4,785,000)
922	Internal Transfer Masuk	-	77	771,066,930	72	766,281,930	5	4,785,000
311	ALAT EKSPLORASI		604	75,802,128,282	515	75,769,535,157	89	32,593,125
000	Saldo Awal TAYL	-	619	74,453,886,880	530	74,421,293,755	89	32,593,125
100	Saldo Awal	-	6	1,413,065,972	6	1,413,065,972	0	0
101	Pembelian	-	11	100,838,950	11	100,838,950	0	0
401	Penghentiaan Aset Dari Penggunaan	-	(32)	(165,663,520)	(32)	(165,663,520)	0	0
312	ALAT PENGEBORAN		103	15,950,048,979	93	15,944,576,479	10	5,472,500
000	Saldo Awal TAYL	-	103	15,950,048,979	93	15,944,576,479	10	5,472,500

LAPORAN CRBMN KUASA PENGGUNA BARANG KEMENTERIAN NEGARA/LEMBAGA
GABUNGAN INTRAKOMPTABEL DAN EKSTRAKOMPTABEL
RINCIAN PER BIDANG BARANG
UNTUK PERIODE YANG BERAKHIR 30 JUNI 2024

NAMA KL : 022 KEMENTERIAN PERHUBUNGAN

132111 Peralatan dan Mesin

Tanggal : 20/07/2024 12.39.11

Halaman : 12 dari 58

Kode Lap : lap_crbrmn_kl_poc

JENIS TRANSAKSI		SAT	GABUNGAN INTRA & EKSTRAKOMPTABEL		INTRAKOMPTABEL		EKSTRAKOMPTABEL	
KODE	URAIAN		KUANTITAS	NILAI	KUANTITAS	NILAI	KUANTITAS	NILAI
1	2	3	4	5	6	7	8	9
100	Saldo Awal	-	1	41,050,000	1	41,050,000	0	0
401	Penghentiaan Aset Dari Penggunaan	-	(1)	(41,050,000)	(1)	(41,050,000)	0	0
313	ALAT PRODUKSI, PENGOLAHAN DAN PEMURNIAN		250	185,881,870,344	250	185,881,870,344	0	0
000	Saldo Awal TAYL	-	248	185,658,533,004	248	185,658,533,004	0	0
100	Saldo Awal	-	1	23,437,440	1	23,437,440	0	0
101	Pembelian	-	1	199,899,900	1	199,899,900	0	0
314	ALAT BANTU EKSPLORASI		5	994,525,500	5	994,525,500	0	0
000	Saldo Awal TAYL	-	5	994,525,500	5	994,525,500	0	0
315	ALAT KESELAMATAN KERJA		36,909	2,630,657,366,277	27,087	2,625,547,360,952	9,822	5,110,005,325
000	Saldo Awal TAYL	-	36,650	2,614,590,291,854	26,798	2,609,479,517,129	9,852	5,110,774,725
100	Saldo Awal	-	88	900,568,894	88	900,568,894	0	0
101	Pembelian	-	6,622	5,791,916,409	288	5,020,785,789	6,334	771,130,620
102	Transfer Masuk	-	120	67,470,647,321	120	67,470,647,321	0	0
105	Penyelesaian Pembangunan Dengan KDP	-	100	19,446,402,537	98	19,444,514,537	2	1,888,000
107	Reklasifikasi Masuk	-	3	15,900,000	3	15,900,000	0	0
112	Perolehan Lainnya	-	44	522,678,440	44	522,678,440	0	0
202	Pengembangan Nilai Aset (Langsung)	-	0	200,000,000	0	200,000,000	0	0
204	Koreksi Pencatatan Nilai Bertambah	-	0	684,800,000	0	684,800,000	0	0
302	Transfer Keluar	-	(120)	(67,470,647,321)	(120)	(67,470,647,321)	0	0
304	Reklasifikasi Keluar	-	(6)	(3,039,757,612)	(6)	(3,039,757,612)	0	0
305	Koreksi Pencatatan	-	(57)	(2,627,609,375)	(57)	(2,627,609,375)	0	0
307	Reklasifikasi BMN ke BPYBDS	-	(4)	(2,661,400,000)	(4)	(2,661,400,000)	0	0

LAPORAN CRBMN KUASA PENGGUNA BARANG KEMENTERIAN NEGARA/LEMBAGA
GABUNGAN INTRAKOMPTABEL DAN EKSTRAKOMPTABEL
RINCIAN PER BIDANG BARANG
UNTUK PERIODE YANG BERAKHIR 30 JUNI 2024

NAMA KL : 022 KEMENTERIAN PERHUBUNGAN
132111 Peralatan dan Mesin

Tanggal : 20/07/2024 12.39.11
Halaman : 13 dari 58
Kode Lap : lap_crbmn_kl_poc

JENIS TRANSAKSI		SAT	GABUNGAN INTRA & EKSTRAKOMPTABEL		INTRAKOMPTABEL		EKSTRAKOMPTABEL	
KODE	URAIAN		KUANTITAS	NILAI	KUANTITAS	NILAI	KUANTITAS	NILAI
1	2	3	4	5	6	7	8	9
315	Reklasifikasi Keluar ke Persediaan	-	(6,300)	(761,950,620)	0	0	(6,300)	(761,950,620)
401	Penghentiaan Aset Dari Penggunaan	-	(231)	(2,404,474,250)	(165)	(2,392,636,850)	(66)	(11,837,400)
921	Internal Transfer Keluar	-	(98)	(3,735,622,187)	(98)	(3,735,622,187)	0	0
922	Internal Transfer Masuk	-	98	3,735,622,187	98	3,735,622,187	0	0
316	ALAT PERAGA		3,537	2,163,405,318,154	2,704	2,163,158,150,605	833	247,167,549
000	Saldo Awal TAYL	-	3,391	2,208,175,704,671	2,555	2,207,927,682,122	836	248,022,549
101	Pembelian	-	4	7,243,622,400	4	7,243,622,400	0	0
105	Penyelesaian Pembangunan Dengan KDP	-	1	3,964,759,000	1	3,964,759,000	0	0
112	Perolehan Lainnya	-	169	2,891,383,500	169	2,891,383,500	0	0
204	Koreksi Pencatatan Nilai Bertambah	-	0	686,388,450	0	686,388,450	0	0
264	Koreksi Pencatatan Nilai Berkurang	-	0	(5,124,317,800)	0	(5,124,317,800)	0	0
305	Koreksi Pencatatan	-	(21)	(6,258,782,700)	(18)	(6,257,927,700)	(3)	(855,000)
401	Penghentiaan Aset Dari Penggunaan	-	(7)	(48,173,439,367)	(7)	(48,173,439,367)	0	0
317	PERALATAN PROSES/PRODUKSI		2,231	103,486,618,419	2,093	103,445,654,957	138	40,963,462
000	Saldo Awal TAYL	-	2,225	101,753,532,769	2,087	101,712,569,307	138	40,963,462
101	Pembelian	-	17	67,203,750	17	67,203,750	0	0
102	Transfer Masuk	-	2	1,297,340,000	2	1,297,340,000	0	0
105	Penyelesaian Pembangunan Dengan KDP	-	1	1,788,855,000	1	1,788,855,000	0	0
302	Transfer Keluar	-	(2)	(1,297,340,000)	(2)	(1,297,340,000)	0	0
401	Penghentiaan Aset Dari Penggunaan	-	(12)	(122,973,100)	(12)	(122,973,100)	0	0
318	RAMBU - RAMBU		985,500	7,274,790,725,399	287,145	7,232,773,849,430	698,355	42,016,875,969
000	Saldo Awal TAYL	-	991,090	7,224,505,559,504	282,183	7,173,572,150,708	708,907	50,933,408,796

LAPORAN CRBMN KUASA PENGGUNA BARANG KEMENTERIAN NEGARA/LEMBAGA
GABUNGAN INTRAKOMPTABEL DAN EKSTRAKOMPTABEL
RINCIAN PER BIDANG BARANG
UNTUK PERIODE YANG BERAKHIR 30 JUNI 2024

NAMA KL : 022 KEMENTERIAN PERHUBUNGAN

132111 Peralatan dan Mesin

Tanggal : 20/07/2024 12.39.11

Halaman : 14 dari 58

Kode Lap : lap_crbrmn_kl_poc

JENIS TRANSAKSI		SAT	GABUNGAN INTRA & EKSTRAKOMPTABEL		INTRAKOMPTABEL		EKSTRAKOMPTABEL	
KODE	URAIAN		KUANTITAS	NILAI	KUANTITAS	NILAI	KUANTITAS	NILAI
1	2	3	4	5	6	7	8	9
100	Saldo Awal	-	726	12,630,360,882	726	12,630,360,882	0	0
101	Pembelian	-	243	31,046,040,043	243	31,046,040,043	0	0
102	Transfer Masuk	-	167	91,588,307,039	4	91,518,626,348	163	69,680,691
105	Penyelesaian Pembangunan Dengan KDP	-	4,765	89,859,364,461	4,306	89,632,538,461	459	226,826,000
112	Perolehan Lainnya	-	677	10,664,761,784	677	10,664,761,784	0	0
204	Koreksi Pencatatan Nilai Bertambah	-	0	77,695,070	0	77,695,070	0	0
214	Koreksi Susulan	-	0	(45,773,999)	0	(45,773,999)	0	0
264	Koreksi Pencatatan Nilai Berkurang	-	0	(316,318,425)	0	(316,318,425)	0	0
301	Penghapusan	-	(3)	(69,931,580)	(3)	(69,931,580)	0	0
302	Transfer Keluar	-	(167)	(91,588,307,039)	(4)	(91,518,626,348)	(163)	(69,680,691)
303	Hibah Keluar	-	(35)	(5,743,581,815)	(35)	(5,743,581,815)	0	0
304	Reklasifikasi Keluar	-	(45)	(12,146,746,859)	(45)	(12,146,746,859)	0	0
305	Koreksi Pencatatan	-	(11,000)	(31,598,268,413)	(39)	(22,466,409,586)	(10,961)	(9,131,858,827)
315	Reklasifikasi Keluar ke Persediaan	-	(48)	(6,190,201,000)	(48)	(6,190,201,000)	0	0
401	Penghentiaan Aset Dari Penggunaan	-	(870)	(37,882,234,254)	(820)	(37,870,734,254)	(50)	(11,500,000)
921	Internal Transfer Keluar	-	(3,746)	(57,977,320,182)	(3,746)	(57,977,320,182)	0	0
922	Internal Transfer Masuk	-	3,746	57,977,320,182	3,746	57,977,320,182	0	0
319	PERALATAN OLAH RAGA		7,235	130,389,006,235	3,998	129,894,586,315	3,237	494,419,920
000	Saldo Awal TAYL	-	7,231	132,156,086,163	3,994	131,661,666,243	3,237	494,419,920
100	Saldo Awal	-	4	59,000,000	4	59,000,000	0	0
101	Pembelian	-	2,157	1,509,151,300	57	1,171,156,300	2,100	337,995,000
102	Transfer Masuk	-	1	106,071,365	1	106,071,365	0	0

LAPORAN CRBMN KUASA PENGGUNA BARANG KEMENTERIAN NEGARA/LEMBAGA
GABUNGAN INTRAKOMPTABEL DAN EKSTRAKOMPTABEL
RINCIAN PER BIDANG BARANG
UNTUK PERIODE YANG BERAKHIR 30 JUNI 2024

NAMA KL : 022 KEMENTERIAN PERHUBUNGAN
132111 Peralatan dan Mesin

Tanggal : 20/07/2024 12.39.11
Halaman : 15 dari 58
Kode Lap : lap_crbrmn_kl_poc

JENIS TRANSAKSI		SAT	GABUNGAN INTRA & EKSTRAKOMPTABEL		INTRAKOMPTABEL		EKSTRAKOMPTABEL	
KODE	URAIAN		KUANTITAS	NILAI	KUANTITAS	NILAI	KUANTITAS	NILAI
1	2	3	4	5	6	7	8	9
107	Reklasifikasi Masuk	-	1	198,865,000	1	198,865,000	0	0
202	Pengembangan Nilai Aset (Langsung)	-	0	149,450,000	0	149,450,000	0	0
302	Transfer Keluar	-	(1)	(106,071,365)	(1)	(106,071,365)	0	0
304	Reklasifikasi Keluar	-	(1)	(2,272,826,250)	(1)	(2,272,826,250)	0	0
305	Koreksi Pencatatan	-	(1)	(59,000,000)	(1)	(59,000,000)	0	0
315	Reklasifikasi Keluar ke Persediaan	-	(2,104)	(343,203,736)	(4)	(5,208,736)	(2,100)	(337,995,000)
401	Penghentiaan Aset Dari Penggunaan	-	(52)	(1,008,516,242)	(52)	(1,008,516,242)	0	0
321	PERALATAN INSTALASI GEDUNG DAN BANGUNAN		1	119,000,000	1	119,000,000	0	0
101	Pembelian	-	1	119,000,000	1	119,000,000	0	0
TOTAL				59,572,136,854,836		59,472,556,949,185		99,579,905,651

LAPORAN CRBMN KUASA PENGGUNA BARANG KEMENTERIAN NEGARA/LEMBAGA
GABUNGAN INTRAKOMPTABEL DAN EKSTRAKOMPTABEL
RINCIAN PER BIDANG BARANG
UNTUK PERIODE YANG BERAKHIR 30 JUNI 2024

NAMA KL : 022 KEMENTERIAN PERHUBUNGAN
133111 Gedung dan Bangunan

Tanggal : 20/07/2024 12.39.11
Halaman : 16 dari 58
Kode Lap : lap_crbrmn_kl_poc

JENIS TRANSAKSI		SAT	GABUNGAN INTRA & EKSTRAKOMPTABEL		INTRAKOMPTABEL		EKSTRAKOMPTABEL	
KODE	URAIAN		KUANTITAS	NILAI	KUANTITAS	NILAI	KUANTITAS	NILAI
1	2	3	4	5	6	7	8	9
401	BANGUNAN GEDUNG		20,725	32,099,022,634,103	19,254	32,075,138,333,72	1,471	23,884,300,377
000	Saldo Awal TAYL	-	20,548	31,537,109,902,725	19,097	31,513,415,574,68	1,451	23,694,328,045
100	Saldo Awal	-	92	222,467,380,381	77	222,446,141,384	15	21,238,997
101	Pembelian	-	33	9,023,508,890	31	8,983,602,903	2	39,905,987
102	Transfer Masuk	-	199	255,160,834,323	177	254,838,530,986	22	322,303,337
105	Penyelesaian Pembangunan Dengan KDP	-	93	383,970,864,990	90	383,920,636,309	3	50,228,681
107	Reklasifikasi Masuk	-	23	116,764,681,261	23	116,764,681,261	0	0
112	Perolehan Lainnya	-	158	228,189,365,734	147	228,015,932,397	11	173,433,337
113	Penyelesaian Pembangunan Langsung	-	3	1,242,244,382	3	1,242,244,382	0	0
115	Reklasifikasi Masuk dari Persediaan	-	1	424,396,097	1	424,396,097	0	0
167	Reklasifikasi Dari Aset Konsesi Jasa ke Aset Tetap	-	14	45,359,526,430	14	45,359,526,430	0	0
199	Perolehan Reklasifikasi Dari Ekstra ke Intra	-	2	2	2	2	0	0
202	Pengembangan Nilai Aset (Langsung)	-	0	3,376,518,809	0	3,376,518,809	0	0
204	Koreksi Pencatatan Nilai Bertambah	-	0	57,798,955,172	0	57,787,018,825	0	11,936,347
206	Penerimaan Aset Tetap Renovasi	-	0	199,300,500	0	199,300,500	0	0
208	Pengembangan Melalui KDP	-	0	150,808,220,142	0	150,808,220,142	0	0
214	Koreksi Susulan	-	0	(61,222,386)	0	(61,222,386)	0	0
264	Koreksi Pencatatan Nilai Berkurang	-	0	(7,214,721,939)	0	(7,214,721,939)	0	0
302	Transfer Keluar	-	(227)	(256,751,460,323)	(205)	(256,429,156,986)	(22)	(322,303,337)
303	Hibah Keluar	-	(75)	(73,277,813,738)	(74)	(73,273,113,738)	(1)	(4,700,000)
304	Reklasifikasi Keluar	-	(27)	(168,684,110,891)	(27)	(168,684,110,891)	0	0
305	Koreksi Pencatatan	-	(53)	(364,039,371,446)	(45)	(363,937,300,431)	(8)	(102,071,015)

LAPORAN CRBMN KUASA PENGGUNA BARANG KEMENTERIAN NEGARA/LEMBAGA
GABUNGAN INTRAKOMPTABEL DAN EKSTRAKOMPTABEL
RINCIAN PER BIDANG BARANG
UNTUK PERIODE YANG BERAKHIR 30 JUNI 2024

NAMA KL : 022 KEMENTERIAN PERHUBUNGAN
133111 Gedung dan Bangunan

Tanggal : 20/07/2024 12.39.11
Halaman : 17 dari 58
Kode Lap : lap_crbrmn_kl_poc

JENIS TRANSAKSI		SAT	GABUNGAN INTRA & EKSTRAKOMPTABEL		INTRAKOMPTABEL		EKSTRAKOMPTABEL	
KODE	URAIAN		KUANTITAS	NILAI	KUANTITAS	NILAI	KUANTITAS	NILAI
1	2	3	4	5	6	7	8	9
307	Reklasifikasi BMN ke BPYBDS	-	(1)	(1,564,460,262)	(1)	(1,564,460,262)	0	0
315	Reklasifikasi Keluar ke Persediaan	-	(1)	(36,921,268,465)	(1)	(36,921,268,465)	0	0
399	Penghapusan Reklasifikasi Dari Ekstra ke Intra	-	(2)	(2)	0	0	(2)	(2)
401	Penghentiaan Aset Dari Penggunaan	-	(59)	(45,437,881,683)	(59)	(45,437,881,683)	0	0
402	Penggunaan kembali BMN yang sudah dihentikan penggunaan aktif	-	4	41,079,245,400	4	41,079,245,400	0	0
921	Internal Transfer Keluar	-	(26)	(172,819,500,834)	(26)	(172,819,500,834)	0	0
922	Internal Transfer Masuk	-	26	172,819,500,834	26	172,819,500,834	0	0
402	MONUMEN		59	31,759,788,114	57	31,734,337,496	2	25,450,618
000	Saldo Awal TAYL	-	58	31,755,776,496	57	31,734,337,496	1	21,439,000
107	Reklasifikasi Masuk	-	1	4,011,618	0	0	1	4,011,618
403	BANGUNAN MENARA		3,816	3,750,573,904,343	3,399	3,749,376,294,922	417	1,197,609,421
000	Saldo Awal TAYL	-	3,669	3,693,733,261,296	3,261	3,692,610,350,435	408	1,122,910,861
100	Saldo Awal	-	2	2,332,000,000	2	2,332,000,000	0	0
101	Pembelian	-	50	17,143,982,428	44	17,114,278,828	6	29,703,600
102	Transfer Masuk	-	3	15,584,149,954	3	15,584,149,954	0	0
107	Reklasifikasi Masuk	-	120	55,691,675,659	120	55,691,675,659	0	0
115	Reklasifikasi Masuk dari Persediaan	-	3	44,994,960	0	0	3	44,994,960
204	Koreksi Pencatatan Nilai Bertambah	-	0	5,702,309,760	0	5,702,309,760	0	0
264	Koreksi Pencatatan Nilai Berkurang	-	0	(2,332,000,000)	0	(2,332,000,000)	0	0
302	Transfer Keluar	-	(4)	(15,898,903,954)	(4)	(15,898,903,954)	0	0
305	Koreksi Pencatatan	-	(16)	(7,777,195,760)	(16)	(7,777,195,760)	0	0
307	Reklasifikasi BMN ke BPYBDS	-	(3)	(2,040,672,000)	(3)	(2,040,672,000)	0	0

LAPORAN CRBMN KUASA PENGGUNA BARANG KEMENTERIAN NEGARA/LEMBAGA
GABUNGAN INTRAKOMPTABEL DAN EKSTRAKOMPTABEL
RINCIAN PER BIDANG BARANG
UNTUK PERIODE YANG BERAKHIR 30 JUNI 2024

NAMA KL : 022 KEMENTERIAN PERHUBUNGAN
133111 Gedung dan Bangunan

Tanggal : 20/07/2024 12.39.11
Halaman : 18 dari 58
Kode Lap : lap_crbrmn_kl_poc

JENIS TRANSAKSI		SAT	GABUNGAN INTRA & EKSTRAKOMPTABEL		INTRAKOMPTABEL		EKSTRAKOMPTABEL	
KODE	URAIAN		KUANTITAS	NILAI	KUANTITAS	NILAI	KUANTITAS	NILAI
1	2	3	4	5	6	7	8	9
401	Penghentiaan Aset Dari Penggunaan	-	(8)	(11,609,698,000)	(8)	(11,609,698,000)	0	0
404	TUGU TITIK KONTROL/PASTI		2,603	2,953,508,571,655	2,462	2,946,637,494,337	141	6,871,077,318
000	Saldo Awal TAYL	-	2,587	2,934,457,509,218	2,446	2,927,586,431,900	141	6,871,077,318
100	Saldo Awal	-	4	1,222,397,617	4	1,222,397,617	0	0
101	Pembelian	-	5	1,223,866,250	5	1,223,866,250	0	0
102	Transfer Masuk	-	17	10,964,573,860	16	10,944,673,860	1	19,900,000
105	Penyelesaian Pembangunan Dengan KDP	-	9	12,478,853,852	9	12,478,853,852	0	0
107	Reklasifikasi Masuk	-	1	49,500,000	1	49,500,000	0	0
112	Perolehan Lainnya	-	13	7,765,318,450	13	7,765,318,450	0	0
202	Pengembangan Nilai Aset (Langsung)	-	0	174,757,000	0	174,757,000	0	0
204	Koreksi Pencatatan Nilai Bertambah	-	0	166,500,000	0	166,500,000	0	0
208	Pengembangan Melalui KDP	-	0	659,991,486	0	659,991,486	0	0
264	Koreksi Pencatatan Nilai Berkurang	-	0	(581,389,296)	0	(581,389,296)	0	0
302	Transfer Keluar	-	(17)	(10,964,573,860)	(16)	(10,944,673,860)	(1)	(19,900,000)
303	Hibah Keluar	-	(3)	(402,338,000)	(3)	(402,338,000)	0	0
304	Reklasifikasi Keluar	-	(1)	(370,029,064)	(1)	(370,029,064)	0	0
305	Koreksi Pencatatan	-	(4)	(1,133,800,000)	(4)	(1,133,800,000)	0	0
307	Reklasifikasi BMN ke BPYBDS	-	(1)	(59,849,000)	(1)	(59,849,000)	0	0
401	Penghentiaan Aset Dari Penggunaan	-	(7)	(2,142,716,858)	(7)	(2,142,716,858)	0	0
921	Internal Transfer Keluar	-	(1)	(1,517,658,291)	(1)	(1,517,658,291)	0	0
922	Internal Transfer Masuk	-	1	1,517,658,291	1	1,517,658,291	0	0

LAPORAN CRBMN KUASA PENGGUNA BARANG KEMENTERIAN NEGARA/LEMBAGA
 GABUNGAN INTRAKOMPTABEL DAN EKSTRAKOMPTABEL
 RINCIAN PER BIDANG BARANG
 UNTUK PERIODE YANG BERAKHIR 30 JUNI 2024

NAMA KL : 022 KEMENTERIAN PERHUBUNGAN
 133111 Gedung dan Bangunan

Tanggal : 20/07/2024 12.39.11
 Halaman : 19 dari 58
 Kode Lap : lap_crbrmn_kl_poc

JENIS TRANSAKSI		SAT	GABUNGAN INTRA & EKSTRAKOMPTABEL		INTRAKOMPTABEL		EKSTRAKOMPTABEL	
KODE	URAIAN		KUANTITAS	NILAI	KUANTITAS	NILAI	KUANTITAS	NILAI
1	2	3	4	5	6	7	8	9
TOTAL				38,834,864,898,215		38,802,886,460,481		31,978,437,734

LAPORAN CRBMN KUASA PENGGUNA BARANG KEMENTERIAN NEGARA/LEMBAGA
GABUNGAN INTRAKOMPTABEL DAN EKSTRAKOMPTABEL
RINCIAN PER BIDANG BARANG
UNTUK PERIODE YANG BERAKHIR 30 JUNI 2024

NAMA KL : 022 KEMENTERIAN PERHUBUNGAN

134111 Jalan dan Jembatan

Tanggal : 20/07/2024 12.39.11

Halaman : 20 dari 58

Kode Lap : lap_crbrmn_kl_poc

JENIS TRANSAKSI		SAT	GABUNGAN INTRA & EKSTRAKOMPTABEL		INTRAKOMPTABEL		EKSTRAKOMPTABEL	
KODE	URAIAN		KUANTITAS	NILAI	KUANTITAS	NILAI	KUANTITAS	NILAI
1	2	3	4	5	6	7	8	9
501	JALAN DAN JEMBATAN		406,908,208	154,662,179,024,823	406,908,208	154,662,179,024,8	0	0
000	Saldo Awal TAYL	-	406,852,265	153,070,499,277,167	406,852,265	153,070,499,277,1	0	0
100	Saldo Awal	-	9,295	63,066,893,503	9,295	63,066,893,503	0	0
101	Pembelian	-	5,635	62,163,816,078	5,635	62,163,816,078	0	0
102	Transfer Masuk	-	49,200	544,587,063,100	49,200	544,587,063,100	0	0
105	Penyelesaian Pembangunan Dengan KDP	-	79,540	1,805,533,017,621	79,540	1,805,533,017,621	0	0
107	Reklasifikasi Masuk	-	802	73,069,973,774	802	73,069,973,774	0	0
112	Perolehan Lainnya	-	13,688	27,289,398,269	13,688	27,289,398,269	0	0
113	Penyelesaian Pembangunan Langsung	-	45,001	4,916,139,020	45,001	4,916,139,020	0	0
201	Koreksi Perubahan Kuantitas (m2)	-	5,712	0	5,712	0	0	0
202	Pengembangan Nilai Aset (Langsung)	-	0	9,749,303,800	0	9,749,303,800	0	0
204	Koreksi Pencatatan Nilai Bertambah	-	0	243,444,727,807	0	243,444,727,807	0	0
208	Pengembangan Melalui KDP	-	0	341,013,483,118	0	341,013,483,118	0	0
214	Koreksi Susulan	-	0	129,675,952,321	0	129,675,952,321	0	0
264	Koreksi Pencatatan Nilai Berkurang	-	0	(535,548,188,673)	0	(535,548,188,673)	0	0
302	Transfer Keluar	-	(64,381)	(670,025,849,760)	(64,381)	(670,025,849,760)	0	0
303	Hibah Keluar	-	(8,358)	(54,207,361,616)	(8,358)	(54,207,361,616)	0	0
304	Reklasifikasi Keluar	-	(502)	(65,260,114,271)	(502)	(65,260,114,271)	0	0
305	Koreksi Pencatatan	-	(70,342)	(258,089,843,659)	(70,342)	(258,089,843,659)	0	0
315	Reklasifikasi Keluar ke Persediaan	-	(5)	(49,564,080,160)	(5)	(49,564,080,160)	0	0
401	Penghentiaan Aset Dari Penggunaan	-	(9,343)	(106,539,038,616)	(9,343)	(106,539,038,616)	0	0
402	Penggunaan kembali BMN yang sudah dihentikan penggunaan aktif	-	1	26,404,456,000	1	26,404,456,000	0	0

LAPORAN CRBMN KUASA PENGGUNA BARANG KEMENTERIAN NEGARA/LEMBAGA
 GABUNGAN INTRAKOMPTABEL DAN EKSTRAKOMPTABEL
 RINCIAN PER BIDANG BARANG
 UNTUK PERIODE YANG BERAKHIR 30 JUNI 2024

NAMA KL : 022 KEMENTERIAN PERHUBUNGAN
 134111 Jalan dan Jembatan

Tanggal : 20/07/2024 12.39.11
 Halaman : 21 dari 58
 Kode Lap : lap_crbrmn_kl_poc

JENIS TRANSAKSI		SAT	GABUNGAN INTRA & EKSTRAKOMPTABEL		INTRAKOMPTABEL		EKSTRAKOMPTABEL	
KODE	URAIAN		KUANTITAS	NILAI	KUANTITAS	NILAI	KUANTITAS	NILAI
1	2	3	4	5	6	7	8	9
921	Internal Transfer Keluar	-	(63,385)	(108,262,266,435)	(63,385)	(108,262,266,435)	0	0
922	Internal Transfer Masuk	-	63,385	108,262,266,435	63,385	108,262,266,435	0	0
TOTAL				154,662,179,024,823		154,662,179,024,823		0

LAPORAN CRBMN KUASA PENGGUNA BARANG KEMENTERIAN NEGARA/LEMBAGA
GABUNGAN INTRAKOMPTABEL DAN EKSTRAKOMPTABEL
RINCIAN PER BIDANG BARANG
UNTUK PERIODE YANG BERAKHIR 30 JUNI 2024

NAMA KL : 022 KEMENTERIAN PERHUBUNGAN

134112 Irigasi

Tanggal : 20/07/2024 12.39.11

Halaman : 22 dari 58

Kode Lap : lap_crbrmn_kl_poc

JENIS TRANSAKSI		SAT	GABUNGAN INTRA & EKSTRAKOMPTABEL		INTRAKOMPTABEL		EKSTRAKOMPTABEL	
KODE	URAIAN		KUANTITAS	NILAI	KUANTITAS	NILAI	KUANTITAS	NILAI
1	2	3	4	5	6	7	8	9
502	BANGUNAN AIR		7,315	15,017,807,377,219	7,315	15,017,807,377,21	0	0
000	Saldo Awal TAYL	-	7,280	14,746,325,061,601	7,280	14,746,325,061,60	0	0
100	Saldo Awal	-	15	48,003,575,167	15	48,003,575,167	0	0
101	Pembelian	-	2	328,990,206	2	328,990,206	0	0
102	Transfer Masuk	-	53	106,777,990,297	53	106,777,990,297	0	0
105	Penyelesaian Pembangunan Dengan KDP	-	16	35,882,758,289	16	35,882,758,289	0	0
107	Reklasifikasi Masuk	-	3	108,048,522,124	3	108,048,522,124	0	0
112	Perolehan Lainnya	-	17	50,891,065,083	17	50,891,065,083	0	0
113	Penyelesaian Pembangunan Langsung	-	1	59,970,000	1	59,970,000	0	0
167	Reklasifikasi Dari Aset Konsesi Jasa ke Aset Tetap	-	4	122,310,137,512	4	122,310,137,512	0	0
202	Pengembangan Nilai Aset (Langsung)	-	0	129,935,000	0	129,935,000	0	0
204	Koreksi Pencatatan Nilai Bertambah	-	0	5,094,792,141	0	5,094,792,141	0	0
208	Pengembangan Melalui KDP	-	0	50,325,217,271	0	50,325,217,271	0	0
214	Koreksi Susulan	-	0	9,995,000	0	9,995,000	0	0
264	Koreksi Pencatatan Nilai Berkurang	-	0	(1,682,549,814)	0	(1,682,549,814)	0	0
302	Transfer Keluar	-	(53)	(106,777,990,297)	(53)	(106,777,990,297)	0	0
303	Hibah Keluar	-	(7)	(32,667,548,000)	(7)	(32,667,548,000)	0	0
304	Reklasifikasi Keluar	-	(1)	(64,955,365,000)	(1)	(64,955,365,000)	0	0
305	Koreksi Pencatatan	-	(4)	(32,938,131,300)	(4)	(32,938,131,300)	0	0
315	Reklasifikasi Keluar ke Persediaan	-	(2)	(1,026,594,450)	(2)	(1,026,594,450)	0	0
401	Penghentiaan Aset Dari Penggunaan	-	(9)	(16,332,453,611)	(9)	(16,332,453,611)	0	0
921	Internal Transfer Keluar	-	(3)	(4,086,545,047)	(3)	(4,086,545,047)	0	0

LAPORAN CRBMN KUASA PENGGUNA BARANG KEMENTERIAN NEGARA/LEMBAGA
 GABUNGAN INTRAKOMPTABEL DAN EKSTRAKOMPTABEL
 RINCIAN PER BIDANG BARANG
 UNTUK PERIODE YANG BERAKHIR 30 JUNI 2024

NAMA KL : 022 KEMENTERIAN PERHUBUNGAN
 134112 Irigasi

Tanggal : 20/07/2024 12.39.11
 Halaman : 23 dari 58
 Kode Lap : lap_crbrmn_kl_poc

JENIS TRANSAKSI		SAT	GABUNGAN INTRA & EKSTRAKOMPTABEL		INTRAKOMPTABEL		EKSTRAKOMPTABEL	
KODE	URAIAN		KUANTITAS	NILAI	KUANTITAS	NILAI	KUANTITAS	NILAI
1	2	3	4	5	6	7	8	9
922	Internal Transfer Masuk	-	3	4,086,545,047	3	4,086,545,047	0	0
TOTAL				15,017,807,377,219		15,017,807,377,219		0

LAPORAN CRBMN KUASA PENGGUNA BARANG KEMENTERIAN NEGARA/LEMBAGA
GABUNGAN INTRAKOMPTABEL DAN EKSTRAKOMPTABEL
RINCIAN PER BIDANG BARANG
UNTUK PERIODE YANG BERAKHIR 30 JUNI 2024

NAMA KL : 022 KEMENTERIAN PERHUBUNGAN
134113 Jaringan

Tanggal : 20/07/2024 12.39.11
Halaman : 24 dari 58
Kode Lap : lap_crbrmn_kl_poc

JENIS TRANSAKSI		SAT	GABUNGAN INTRA & EKSTRAKOMPTABEL		INTRAKOMPTABEL		EKSTRAKOMPTABEL	
KODE	URAIAN		KUANTITAS	NILAI	KUANTITAS	NILAI	KUANTITAS	NILAI
1	2	3	4	5	6	7	8	9
503	INSTALASI		3,008	3,315,346,554,969	3,008	3,315,346,554,969	0	0
000	Saldo Awal TAYL	-	3,000	3,310,421,148,670	3,000	3,310,421,148,670	0	0
101	Pembelian	-	2	212,345,885	2	212,345,885	0	0
102	Transfer Masuk	-	13	20,675,811,904	13	20,675,811,904	0	0
105	Penyelesaian Pembangunan Dengan KDP	-	7	3,130,749,220	7	3,130,749,220	0	0
107	Reklasifikasi Masuk	-	1	149,283,900	1	149,283,900	0	0
112	Perolehan Lainnya	-	6	7,668,028,034	6	7,668,028,034	0	0
208	Pengembangan Melalui KDP	-	0	10,998,559	0	10,998,559	0	0
264	Koreksi Pencatatan Nilai Berkurang	-	0	(169,565,869)	0	(169,565,869)	0	0
302	Transfer Keluar	-	(13)	(20,675,811,904)	(13)	(20,675,811,904)	0	0
305	Koreksi Pencatatan	-	(5)	(680,640,600)	(5)	(680,640,600)	0	0
401	Penghentiaan Aset Dari Penggunaan	-	(3)	(5,395,792,830)	(3)	(5,395,792,830)	0	0
504	JARINGAN		2,009	11,581,765,845,862	2,009	11,581,765,845,862	0	0
000	Saldo Awal TAYL	-	2,011	11,384,828,728,622	2,011	11,384,828,728,622	0	0
100	Saldo Awal	-	1	2,423,819,152	1	2,423,819,152	0	0
102	Transfer Masuk	-	7	67,985,508,906	7	67,985,508,906	0	0
105	Penyelesaian Pembangunan Dengan KDP	-	1	192,989,140,000	1	192,989,140,000	0	0
112	Perolehan Lainnya	-	3	12,002,597,656	3	12,002,597,656	0	0
204	Koreksi Pencatatan Nilai Bertambah	-	0	2,185,862,910	0	2,185,862,910	0	0
302	Transfer Keluar	-	(6)	(67,947,562,206)	(6)	(67,947,562,206)	0	0
401	Penghentiaan Aset Dari Penggunaan	-	(6)	(249,371,000)	(6)	(249,371,000)	0	0
441	Perubahan BMN Ke BMN Dalam Proses PMPP	-	(2)	(12,452,878,178)	(2)	(12,452,878,178)	0	0

LAPORAN CRBMN KUASA PENGGUNA BARANG KEMENTERIAN NEGARA/LEMBAGA
 GABUNGAN INTRAKOMPTABEL DAN EKSTRAKOMPTABEL
 RINCIAN PER BIDANG BARANG
 UNTUK PERIODE YANG BERAKHIR 30 JUNI 2024

NAMA KL : 022 KEMENTERIAN PERHUBUNGAN

134113 Jaringan

Tanggal : 20/07/2024 12.39.11

Halaman : 25 dari 58

Kode Lap : lap_crbrmn_kl_poc

JENIS TRANSAKSI		SAT	GABUNGAN INTRA & EKSTRAKOMPTABEL		INTRAKOMPTABEL		EKSTRAKOMPTABEL	
KODE	URAIAN		KUANTITAS	NILAI	KUANTITAS	NILAI	KUANTITAS	NILAI
1	2	3	4	5	6	7	8	9
921	Internal Transfer Keluar	-	(1)	(4,766,609,452)	(1)	(4,766,609,452)	0	0
922	Internal Transfer Masuk	-	1	4,766,609,452	1	4,766,609,452	0	0
TOTAL				14,897,112,400,831		14,897,112,400,831		0

LAPORAN CRBMN KUASA PENGGUNA BARANG KEMENTERIAN NEGARA/LEMBAGA
GABUNGAN INTRAKOMPTABEL DAN EKSTRAKOMPTABEL
RINCIAN PER BIDANG BARANG
UNTUK PERIODE YANG BERAKHIR 30 JUNI 2024

NAMA KL : 022 KEMENTERIAN PERHUBUNGAN
135111 Aset Tetap Renovasi

Tanggal : 20/07/2024 12.39.11
Halaman : 26 dari 58
Kode Lap : lap_crbnm_kl_poc

JENIS TRANSAKSI		SAT	GABUNGAN INTRA & EKSTRAKOMPTABEL		INTRAKOMPTABEL		EKSTRAKOMPTABEL	
KODE	URAIAN		KUANTITAS	NILAI	KUANTITAS	NILAI	KUANTITAS	NILAI
1	2	3	4	5	6	7	8	9
607	ASET TETAP DALAM RENOVASI		500	2,539,986,854,773	500	2,539,986,854,773	0	0
000	Saldo Awal TAYL	-	492	2,564,572,732,027	492	2,564,572,732,027	0	0
101	Pembelian	-	8	1,149,425,524	8	1,149,425,524	0	0
102	Transfer Masuk	-	83	362,429,720,673	83	362,429,720,673	0	0
107	Reklasifikasi Masuk	-	7	19,364,151,011	7	19,364,151,011	0	0
112	Perolehan Lainnya	-	2	1,932,437,620	2	1,932,437,620	0	0
113	Penyelesaian Pembangunan Langsung	-	6	10,055,619,422	6	10,055,619,422	0	0
202	Pengembangan Nilai Aset (Langsung)	-	0	524,850,433	0	524,850,433	0	0
204	Koreksi Pencatatan Nilai Bertambah	-	0	428,784,372	0	428,784,372	0	0
264	Koreksi Pencatatan Nilai Berkurang	-	0	(2,935,763,237)	0	(2,935,763,237)	0	0
302	Transfer Keluar	-	(84)	(362,629,021,173)	(84)	(362,629,021,173)	0	0
303	Hibah Keluar	-	(1)	(451,212,000)	(1)	(451,212,000)	0	0
305	Koreksi Pencatatan	-	(13)	(54,454,869,899)	(13)	(54,454,869,899)	0	0
TOTAL				2,539,986,854,773		2,539,986,854,773		0

LAPORAN CRBMN KUASA PENGGUNA BARANG KEMENTERIAN NEGARA/LEMBAGA
GABUNGAN INTRAKOMPTABEL DAN EKSTRAKOMPTABEL
RINCIAN PER BIDANG BARANG
UNTUK PERIODE YANG BERAKHIR 30 JUNI 2024

NAMA KL : 022 KEMENTERIAN PERHUBUNGAN
135121 Aset Tetap Lainnya

Tanggal : 20/07/2024 12.39.11
Halaman : 27 dari 58
Kode Lap : lap_crbrmn_kl_poc

JENIS TRANSAKSI		SAT	GABUNGAN INTRA & EKSTRAKOMPTABEL		INTRAKOMPTABEL		EKSTRAKOMPTABEL	
KODE	URAIAN		KUANTITAS	NILAI	KUANTITAS	NILAI	KUANTITAS	NILAI
1	2	3	4	5	6	7	8	9
601	BAHAN PERPUSTAKAAN		167,265	215,459,740,531	167,265	215,459,740,531	0	0
000	Saldo Awal TAYL	-	168,745	216,748,711,528	168,745	216,748,711,528	0	0
101	Pembelian	-	21	747,837,500	21	747,837,500	0	0
107	Reklasifikasi Masuk	-	1	120,500,000	1	120,500,000	0	0
112	Perolehan Lainnya	-	1	13,927,192	1	13,927,192	0	0
301	Penghapusan	-	(2)	(30,000,000)	(2)	(30,000,000)	0	0
304	Reklasifikasi Keluar	-	(21)	(554,011,618)	(21)	(554,011,618)	0	0
305	Koreksi Pencatatan	-	(1)	(99,427,251)	(1)	(99,427,251)	0	0
401	Penghentiaan Aset Dari Penggunaan	-	(1,479)	(1,487,796,820)	(1,479)	(1,487,796,820)	0	0
602	BARANG BERCORAK KESENIAN/KEBUDAYAAN/OLAHRAGA		7,190	85,234,065,265	7,018	85,207,572,865	172	26,492,400
000	Saldo Awal TAYL	-	7,032	81,579,638,488	6,860	81,553,146,088	172	26,492,400
100	Saldo Awal	-	68	87,475,050	68	87,475,050	0	0
101	Pembelian	-	1	1,800,000,000	1	1,800,000,000	0	0
112	Perolehan Lainnya	-	89	1,766,951,727	89	1,766,951,727	0	0
605	TANAMAN		2,343	9,383,005,840	1	52,893,180	2,342	9,330,112,660
000	Saldo Awal TAYL	-	2,237	9,030,134,195	1	52,893,180	2,236	8,977,241,015
101	Pembelian	-	4,106	407,432,545	0	0	4,106	407,432,545
305	Koreksi Pencatatan	-	(1,000)	(13,995,950)	0	0	(1,000)	(13,995,950)
315	Reklasifikasi Keluar ke Persediaan	-	(3,000)	(40,564,950)	0	0	(3,000)	(40,564,950)
606	BARANG KOLEKSI NON BUDAYA		5	5,515,000	5	5,515,000	0	0
000	Saldo Awal TAYL	-	5	5,515,000	5	5,515,000	0	0

LAPORAN CRBMN KUASA PENGGUNA BARANG KEMENTERIAN NEGARA/LEMBAGA
 GABUNGAN INTRAKOMPTABEL DAN EKSTRAKOMPTABEL
 RINCIAN PER BIDANG BARANG
 UNTUK PERIODE YANG BERAKHIR 30 JUNI 2024

NAMA KL : 022 KEMENTERIAN PERHUBUNGAN
 135121 Aset Tetap Lainnya

Tanggal : 20/07/2024 12.39.11
 Halaman : 28 dari 58
 Kode Lap : lap_crbrmn_kl_poc

JENIS TRANSAKSI		SAT	GABUNGAN INTRA & EKSTRAKOMPTABEL		INTRAKOMPTABEL		EKSTRAKOMPTABEL	
KODE	URAIAN		KUANTITAS	NILAI	KUANTITAS	NILAI	KUANTITAS	NILAI
1	2	3	4	5	6	7	8	9
TOTAL				310,082,326,636		300,725,721,576		9,356,605,060

LAPORAN CRBMN KUASA PENGGUNA BARANG KEMENTERIAN NEGARA/LEMBAGA
GABUNGAN INTRAKOMPTABEL DAN EKSTRAKOMPTABEL
RINCIAN PER BIDANG BARANG
UNTUK PERIODE YANG BERAKHIR 30 JUNI 2024

NAMA KL : 022 KEMENTERIAN PERHUBUNGAN
136111 **Konstruksi Dalam pengerjaan**

Tanggal : 20/07/2024 12.39.11
Halaman : 29 dari 58
Kode Lap : lap_crbrmn_kl_poc

JENIS TRANSAKSI		SAT	GABUNGAN INTRA & EKSTRAKOMPTABEL		INTRAKOMPTABEL		EKSTRAKOMPTABEL	
KODE	URAIAN		KUANTITAS	NILAI	KUANTITAS	NILAI	KUANTITAS	NILAI
1	2	3	4	5	6	7	8	9
701	KONSTRUKSI DALAM Pengerjaan		(2,127,233)	28,154,920,093,640	(2,127,233)	28,154,920,093,64	0	0
000	Saldo Awal TAYL	-	(563,781)	25,508,820,592,972	(563,781)	25,508,820,592,97	0	0
502	Perolehan/Penambahan KDP	-	7,825	1,383,343,329,680	7,825	1,383,343,329,680	0	0
503	Pengembangan KDP	-	0	4,970,805,111,218	0	4,970,805,111,218	0	0
504	Koreksi Nilai KDP Bertambah	-	0	486,465,983,873	0	486,465,983,873	0	0
505	Penghapusan/Penghentian KDP	-	(17)	(3,739,370,223)	(17)	(3,739,370,223)	0	0
510	Perolehan Lainnya KDP	-	21	43,084,510,349	21	43,084,510,349	0	0
511	Uraian Jenis Transaksi Tidak Ada	-	(2)	(3,865,368,555)	(2)	(3,865,368,555)	0	0
512	Uraian Jenis Transaksi Tidak Ada	-	2	3,865,368,555	2	3,865,368,555	0	0
513	Reklasifikasi Keluar KDP	-	(85)	(920,275,306,235)	(85)	(920,275,306,235)	0	0
514	Reklasifikasi Masuk KDP	-	1,484	920,415,299,435	1,484	920,415,299,435	0	0
517	Koreksi Pencatatan KDP	-	(699)	(221,146,970,456)	(699)	(221,146,970,456)	0	0
564	Koreksi Nilai KDP Berkurang	-	0	(12,338,427,160)	0	(12,338,427,160)	0	0
599	Reklasifikasi KDP menjadi Barang Jadi	-	(1,571,981)	(4,000,514,659,813)	(1,571,981)	(4,000,514,659,813)	0	0
TOTAL				28,154,920,093,640		28,154,920,093,640		0

LAPORAN CRBMN KUASA PENGGUNA BARANG KEMENTERIAN NEGARA/LEMBAGA
GABUNGAN INTRAKOMPTABEL DAN EKSTRAKOMPTABEL
RINCIAN PER BIDANG BARANG
UNTUK PERIODE YANG BERAKHIR 30 JUNI 2024

NAMA KL : 022 KEMENTERIAN PERHUBUNGAN
138111 Aset Konsesi Jasa Partisipasi Pemerintah

Tanggal : 20/07/2024 12.39.11
Halaman : 30 dari 58
Kode Lap : lap_crbrmn_kl_poc

JENIS TRANSAKSI		SAT	GABUNGAN INTRA & EKSTRAKOMPTABEL		INTRAKOMPTABEL		EKSTRAKOMPTABEL	
KODE	URAIAN		KUANTITAS	NILAI	KUANTITAS	NILAI	KUANTITAS	NILAI
1	2	3	4	5	6	7	8	9
201	TANAH		16,618,428	11,770,858,894,461	16,618,428	11,770,858,894,46	0	0
000	Saldo Awal TAYL	-	16,628,876	11,776,383,514,461	16,628,876	11,776,383,514,46	0	0
422	Perubahan Aset Konsesi Jasa ke BMN	-	(10,448)	(5,524,620,000)	(10,448)	(5,524,620,000)	0	0
301	ALAT BESAR		354	143,710,685,002	304	143,698,408,602	50	12,276,400
000	Saldo Awal TAYL	-	355	144,138,931,647	305	144,126,655,247	50	12,276,400
422	Perubahan Aset Konsesi Jasa ke BMN	-	(1)	(428,246,645)	(1)	(428,246,645)	0	0
302	ALAT ANGKUTAN		1,087	166,384,094,273	1,087	166,384,094,273	0	0
000	Saldo Awal TAYL	-	1,087	166,384,094,273	1,087	166,384,094,273	0	0
303	ALAT BENGKEL DAN ALAT UKUR		261	10,349,716,932	256	10,349,056,932	5	660,000
000	Saldo Awal TAYL	-	261	10,349,716,932	256	10,349,056,932	5	660,000
304	ALAT PERTANIAN		68	390,022,786	68	390,022,786	0	0
000	Saldo Awal TAYL	-	68	390,022,786	68	390,022,786	0	0
305	ALAT KANTOR & RUMAH TANGGA		4,012	123,466,694,280	3,798	123,338,533,280	214	128,161,000
000	Saldo Awal TAYL	-	4,012	123,466,694,280	3,798	123,338,533,280	214	128,161,000
306	ALAT STUDIO, KOMUNIKASI DAN PEMANCAR		1,145	48,097,364,662	441	48,087,178,662	704	10,186,000
000	Saldo Awal TAYL	-	1,145	48,097,364,662	441	48,087,178,662	704	10,186,000
307	ALAT KEDOKTERAN DAN KESEHATAN		250	19,504,136,796	248	19,503,896,796	2	240,000
000	Saldo Awal TAYL	-	250	19,504,136,796	248	19,503,896,796	2	240,000
308	ALAT LABORATORIUM		586	137,726,155,884	586	137,726,155,884	0	0
000	Saldo Awal TAYL	-	586	137,726,155,884	586	137,726,155,884	0	0
309	ALAT PERSENJATAAN		519	7,667,215,159	286	7,586,607,379	233	80,607,780
000	Saldo Awal TAYL	-	519	7,667,215,159	286	7,586,607,379	233	80,607,780

LAPORAN CRBMN KUASA PENGGUNA BARANG KEMENTERIAN NEGARA/LEMBAGA
GABUNGAN INTRAKOMPTABEL DAN EKSTRAKOMPTABEL
RINCIAN PER BIDANG BARANG
UNTUK PERIODE YANG BERAKHIR 30 JUNI 2024

NAMA KL : 022 KEMENTERIAN PERHUBUNGAN
138111 Aset Konsesi Jasa Partisipasi Pemerintah

Tanggal : 20/07/2024 12.39.11
Halaman : 31 dari 58
Kode Lap : lap_crbrmn_kl_poc

JENIS TRANSAKSI		SAT	GABUNGAN INTRA & EKSTRAKOMPTABEL		INTRAKOMPTABEL		EKSTRAKOMPTABEL	
KODE	URAIAN		KUANTITAS	NILAI	KUANTITAS	NILAI	KUANTITAS	NILAI
1	2	3	4	5	6	7	8	9
310	KOMPUTER		314	8,534,178,800	314	8,534,178,800	0	0
000	Saldo Awal TAYL	-	314	8,534,178,800	314	8,534,178,800	0	0
311	ALAT EKSPLORASI		4	3,117,676,000	4	3,117,676,000	0	0
000	Saldo Awal TAYL	-	4	3,117,676,000	4	3,117,676,000	0	0
313	ALAT PRODUKSI, PENGOLAHAN DAN PEMURNIAN		6	268,729,500	6	268,729,500	0	0
000	Saldo Awal TAYL	-	6	268,729,500	6	268,729,500	0	0
315	ALAT KESELAMATAN KERJA		942	163,065,330,096	928	163,061,432,560	14	3,897,536
000	Saldo Awal TAYL	-	942	163,065,330,096	928	163,061,432,560	14	3,897,536
316	ALAT PERAGA		4	205,020,200	4	205,020,200	0	0
000	Saldo Awal TAYL	-	4	205,020,200	4	205,020,200	0	0
317	PERALATAN PROSES/PRODUKSI		5	5,039,169,000	5	5,039,169,000	0	0
000	Saldo Awal TAYL	-	5	5,039,169,000	5	5,039,169,000	0	0
318	RAMBU - RAMBU		272	50,171,177,933	272	50,171,177,933	0	0
000	Saldo Awal TAYL	-	272	50,171,177,933	272	50,171,177,933	0	0
319	PERALATAN OLAH RAGA		26	205,313,220	26	205,313,220	0	0
000	Saldo Awal TAYL	-	26	205,313,220	26	205,313,220	0	0
401	BANGUNAN GEDUNG		312	912,783,525,447	309	912,406,292,447	3	377,233,000
000	Saldo Awal TAYL	-	326	958,143,051,877	323	957,765,818,877	3	377,233,000
422	Perubahan Aset Konsesi Jasa ke BMN	-	(14)	(45,359,526,430)	(14)	(45,359,526,430)	0	0
403	BANGUNAN MENARA		2	225,707,000	2	225,707,000	0	0
000	Saldo Awal TAYL	-	2	225,707,000	2	225,707,000	0	0
404	TUGU TITIK KONTROL/PASTI		31	82,963,133,168	31	82,963,133,168	0	0

LAPORAN CRBMN KUASA PENGGUNA BARANG KEMENTERIAN NEGARA/LEMBAGA
GABUNGAN INTRAKOMPTABEL DAN EKSTRAKOMPTABEL
RINCIAN PER BIDANG BARANG
UNTUK PERIODE YANG BERAKHIR 30 JUNI 2024

NAMA KL : 022 KEMENTERIAN PERHUBUNGAN
138111 Aset Konsesi Jasa Partisipasi Pemerintah

Tanggal : 20/07/2024 12.39.11
Halaman : 32 dari 58
Kode Lap : lap_crbrmn_kl_poc

JENIS TRANSAKSI		SAT	GABUNGAN INTRA & EKSTRAKOMPTABEL		INTRAKOMPTABEL		EKSTRAKOMPTABEL	
KODE	URAIAN		KUANTITAS	NILAI	KUANTITAS	NILAI	KUANTITAS	NILAI
1	2	3	4	5	6	7	8	9
000	Saldo Awal TAYL	-	31	82,963,133,168	31	82,963,133,168	0	0
501	JALAN DAN JEMBATAN		97,039	3,272,722,937,561	97,039	3,272,722,937,561	0	0
000	Saldo Awal TAYL	-	97,039	3,272,722,937,561	97,039	3,272,722,937,561	0	0
502	BANGUNAN AIR		71	50,710,954,169	71	50,710,954,169	0	0
000	Saldo Awal TAYL	-	75	173,021,091,681	75	173,021,091,681	0	0
422	Perubahan Aset Konsesi Jasa ke BMN	-	(4)	(122,310,137,512)	(4)	(122,310,137,512)	0	0
503	INSTALASI		100	22,539,994,589	100	22,539,994,589	0	0
000	Saldo Awal TAYL	-	100	22,539,994,589	100	22,539,994,589	0	0
504	JARINGAN		18	35,736,932,500	18	35,736,932,500	0	0
000	Saldo Awal TAYL	-	18	35,736,932,500	18	35,736,932,500	0	0
601	BAHAN PERPUSTAKAAN		7	1,509,129,000	7	1,509,129,000	0	0
000	Saldo Awal TAYL	-	7	1,509,129,000	7	1,509,129,000	0	0
602	BARANG BERCORAK KESENIAN/KEBUDAYAAN/OLAHRAGA		1	148,930,000	1	148,930,000	0	0
000	Saldo Awal TAYL	-	1	148,930,000	1	148,930,000	0	0
TOTAL				17,038,102,818,418		17,037,489,556,702		613,261,716

LAPORAN CRBMN KUASA PENGGUNA BARANG KEMENTERIAN NEGARA/LEMBAGA
 GABUNGAN INTRAKOMPTABEL DAN EKSTRAKOMPTABEL
 RINCIAN PER BIDANG BARANG
 UNTUK PERIODE YANG BERAKHIR 30 JUNI 2024

NAMA KL : 022 KEMENTERIAN PERHUBUNGAN
 138121 Aset Konsesi Jasa Partisipasi Mitra

Tanggal : 20/07/2024 12.39.11
 Halaman : 33 dari 58
 Kode Lap : lap_crbnm_kl_poc

JENIS TRANSAKSI		SAT	GABUNGAN INTRA & EKSTRAKOMPTABEL		INTRAKOMPTABEL		EKSTRAKOMPTABEL	
KODE	URAIAN		KUANTITAS	NILAI	KUANTITAS	NILAI	KUANTITAS	NILAI
1	2	3	4	5	6	7	8	9
901	Aset Konsesi Jasa		6,199,172	163,612,983,153,106	6,199,172	163,612,983,153,1	0	0
000	Saldo Awal TAYL	-	6,199,171	137,667,216,285,172	6,199,171	137,667,216,285,1	0	0
612	Penyelesaian Pembangunan Konjas Dengan KDP Konjas	-	1	25,920,800,081,112	1	25,920,800,081,11	0	0
624	Koreksi Manual Konjas	-	0	24,966,786,822	0	24,966,786,822	0	0
TOTAL				163,612,983,153,106		163,612,983,153,106		0

LAPORAN CRBMN KUASA PENGGUNA BARANG KEMENTERIAN NEGARA/LEMBAGA
 GABUNGAN INTRAKOMPTABEL DAN EKSTRAKOMPTABEL
 RINCIAN PER BIDANG BARANG
 UNTUK PERIODE YANG BERAKHIR 30 JUNI 2024

NAMA KL : 022 KEMENTERIAN PERHUBUNGAN

138131 Aset Konsesi Jasa Partisipasi Mitra Dalam Pengerjaan

Tanggal : 20/07/2024 12.39.11

Halaman : 34 dari 58

Kode Lap : lap_crbrmn_kl_poc

JENIS TRANSAKSI		SAT	GABUNGAN INTRA & EKSTRAKOMPTABEL		INTRAKOMPTABEL		EKSTRAKOMPTABEL	
KODE	URAIAN		KUANTITAS	NILAI	KUANTITAS	NILAI	KUANTITAS	NILAI
1	2	3	4	5	6	7	8	9
901	Aset Konsesi Jasa		1	1,034,667,732	1	1,034,667,732	0	0
000	Saldo Awal TAYL	-	2	26,457,987,146,598	2	26,457,987,146,59	0	0
599	Reklasifikasi KDP menjadi Barang Jadi	-	(1)	(25,920,800,081,112)	(1)	(25,920,800,081,11	0	0
723	Koreksi Perubahan Nilai Berkurang KDP Konjas	-	0	(536,152,397,754)	0	(536,152,397,754)	0	0
TOTAL				1,034,667,732		1,034,667,732		0

LAPORAN CRBMN KUASA PENGGUNA BARANG KEMENTERIAN NEGARA/LEMBAGA
GABUNGAN INTRAKOMPTABEL DAN EKSTRAKOMPTABEL
RINCIAN PER BIDANG BARANG
UNTUK PERIODE YANG BERAKHIR 30 JUNI 2024

NAMA KL : 022 KEMENTERIAN PERHUBUNGAN

138211 Akumulasi Penyusutan Aset Konsesi Jasa Partisipasi Pemerintah

Tanggal : 20/07/2024 12.39.11

Halaman : 35 dari 58

Kode Lap : lap_crbrmn_kl_poc

JENIS TRANSAKSI		SAT	GABUNGAN INTRA & EKSTRAKOMPTABEL		INTRAKOMPTABEL		EKSTRAKOMPTABEL	
KODE	URAIAN		KUANTITAS	NILAI	KUANTITAS	NILAI	KUANTITAS	NILAI
1	2	3	4	5	6	7	8	9
301	ALAT BESAR		0	(138,028,967,675)	0	(138,018,445,025)	0	(10,522,650)
000	Saldo Awal TAYL	-	0	(135,343,039,177)	0	(135,333,393,377)	0	(9,645,800)
422	Perubahan Aset Konsesi Jasa ke BMN	-	0	91,767,138	0	91,767,138	0	0
931	Penyusutan Aset Tetap	-	0	(2,777,695,636)	0	(2,776,818,786)	0	(876,850)
302	ALAT ANGKUTAN		0	(165,798,219,018)	0	(165,798,219,018)	0	0
000	Saldo Awal TAYL	-	0	(163,905,023,363)	0	(163,905,023,363)	0	0
931	Penyusutan Aset Tetap	-	0	(1,893,195,655)	0	(1,893,195,655)	0	0
303	ALAT BENGKEL DAN ALAT UKUR		0	(10,096,497,225)	0	(10,095,837,225)	0	(660,000)
000	Saldo Awal TAYL	-	0	(10,033,739,908)	0	(10,033,079,908)	0	(660,000)
931	Penyusutan Aset Tetap	-	0	(62,757,317)	0	(62,757,317)	0	0
304	ALAT PERTANIAN		0	(390,022,786)	0	(390,022,786)	0	0
000	Saldo Awal TAYL	-	0	(390,022,786)	0	(390,022,786)	0	0
305	ALAT KANTOR & RUMAH TANGGA		0	(123,410,701,590)	0	(123,282,540,590)	0	(128,161,000)
000	Saldo Awal TAYL	-	0	(123,401,369,476)	0	(123,273,208,476)	0	(128,161,000)
931	Penyusutan Aset Tetap	-	0	(9,332,114)	0	(9,332,114)	0	0
306	ALAT STUDIO, KOMUNIKASI DAN PEMANCAR		0	(46,382,048,769)	0	(46,371,862,769)	0	(10,186,000)
000	Saldo Awal TAYL	-	0	(45,821,344,461)	0	(45,811,158,461)	0	(10,186,000)
931	Penyusutan Aset Tetap	-	0	(560,704,308)	0	(560,704,308)	0	0
307	ALAT KEDOKTERAN DAN KESEHATAN		0	(19,504,136,796)	0	(19,503,896,796)	0	(240,000)
000	Saldo Awal TAYL	-	0	(19,504,136,796)	0	(19,503,896,796)	0	(240,000)
308	ALAT LABORATORIUM		0	(125,616,766,257)	0	(125,616,766,257)	0	0
000	Saldo Awal TAYL	-	0	(120,076,961,590)	0	(120,076,961,590)	0	0

LAPORAN CRBMN KUASA PENGGUNA BARANG KEMENTERIAN NEGARA/LEMBAGA
GABUNGAN INTRAKOMPTABEL DAN EKSTRAKOMPTABEL
RINCIAN PER BIDANG BARANG
UNTUK PERIODE YANG BERAKHIR 30 JUNI 2024

NAMA KL : 022 KEMENTERIAN PERHUBUNGAN

138211 Akumulasi Penyusutan Aset Konsesi Jasa Partisipasi Pemerintah

Tanggal : 20/07/2024 12.39.11

Halaman : 36 dari 58

Kode Lap : lap_crbrmn_kl_poc

JENIS TRANSAKSI		SAT	GABUNGAN INTRA & EKSTRAKOMPTABEL		INTRAKOMPTABEL		EKSTRAKOMPTABEL	
KODE	URAIAN		KUANTITAS	NILAI	KUANTITAS	NILAI	KUANTITAS	NILAI
1	2	3	4	5	6	7	8	9
931	Penyusutan Aset Tetap	-	0	(5,539,804,667)	0	(5,539,804,667)	0	0
309	ALAT PERSENJATAAN		0	(7,667,215,159)	0	(7,586,607,379)	0	(80,607,780)
000	Saldo Awal TAYL	-	0	(7,667,215,159)	0	(7,586,607,379)	0	(80,607,780)
310	KOMPUTER		0	(8,534,178,800)	0	(8,534,178,800)	0	0
000	Saldo Awal TAYL	-	0	(8,534,178,800)	0	(8,534,178,800)	0	0
311	ALAT EKSPLORASI		0	(2,467,176,000)	0	(2,467,176,000)	0	0
000	Saldo Awal TAYL	-	0	(2,312,381,000)	0	(2,312,381,000)	0	0
931	Penyusutan Aset Tetap	-	0	(154,795,000)	0	(154,795,000)	0	0
313	ALAT PRODUKSI, PENGOLAHAN DAN PEMURNIAN		0	(161,237,704)	0	(161,237,704)	0	0
000	Saldo Awal TAYL	-	0	(147,801,231)	0	(147,801,231)	0	0
931	Penyusutan Aset Tetap	-	0	(13,436,473)	0	(13,436,473)	0	0
315	ALAT KESELAMATAN KERJA		0	(144,710,716,848)	0	(144,706,819,312)	0	(3,897,536)
000	Saldo Awal TAYL	-	0	(140,304,488,627)	0	(140,300,591,091)	0	(3,897,536)
931	Penyusutan Aset Tetap	-	0	(4,406,228,221)	0	(4,406,228,221)	0	0
316	ALAT PERAGA		0	(123,882,140)	0	(123,882,140)	0	0
000	Saldo Awal TAYL	-	0	(113,631,130)	0	(113,631,130)	0	0
931	Penyusutan Aset Tetap	-	0	(10,251,010)	0	(10,251,010)	0	0
317	PERALATAN PROSES/PRODUKSI		0	(5,039,045,250)	0	(5,039,045,250)	0	0
000	Saldo Awal TAYL	-	0	(5,028,083,063)	0	(5,028,083,063)	0	0
931	Penyusutan Aset Tetap	-	0	(10,962,187)	0	(10,962,187)	0	0
318	RAMBU - RAMBU		0	(50,102,890,033)	0	(50,102,890,033)	0	0
000	Saldo Awal TAYL	-	0	(50,093,618,340)	0	(50,093,618,340)	0	0

LAPORAN CRBMN KUASA PENGGUNA BARANG KEMENTERIAN NEGARA/LEMBAGA
GABUNGAN INTRAKOMPTABEL DAN EKSTRAKOMPTABEL
RINCIAN PER BIDANG BARANG
UNTUK PERIODE YANG BERAKHIR 30 JUNI 2024

NAMA KL : 022 KEMENTERIAN PERHUBUNGAN

138211 Akumulasi Penyusutan Aset Konsesi Jasa Partisipasi Pemerintah

Tanggal : 20/07/2024 12.39.11

Halaman : 37 dari 58

Kode Lap : lap_crbrmn_kl_poc

JENIS TRANSAKSI		SAT	GABUNGAN INTRA & EKSTRAKOMPTABEL		INTRAKOMPTABEL		EKSTRAKOMPTABEL	
KODE	URAIAN		KUANTITAS	NILAI	KUANTITAS	NILAI	KUANTITAS	NILAI
1	2	3	4	5	6	7	8	9
931	Penyusutan Aset Tetap	-	0	(9,271,693)	0	(9,271,693)	0	0
319	PERALATAN OLAH RAGA		0	(205,313,220)	0	(205,313,220)	0	0
000	Saldo Awal TAYL	-	0	(205,313,220)	0	(205,313,220)	0	0
401	BANGUNAN GEDUNG		0	(167,754,054,326)	0	(167,629,848,976)	0	(124,205,350)
000	Saldo Awal TAYL	-	0	(159,796,585,685)	0	(159,676,581,007)	0	(120,004,678)
422	Perubahan Aset Konsesi Jasa ke BMN	-	0	2,026,167,498	0	2,026,167,498	0	0
931	Penyusutan Aset Tetap	-	0	(9,983,636,139)	0	(9,979,435,467)	0	(4,200,672)
403	BANGUNAN MENARA		0	(48,637,275)	0	(48,637,275)	0	0
000	Saldo Awal TAYL	-	0	(45,815,938)	0	(45,815,938)	0	0
931	Penyusutan Aset Tetap	-	0	(2,821,337)	0	(2,821,337)	0	0
404	TUGU TITIK KONTROL/PASTI		0	(14,891,545,841)	0	(14,891,545,841)	0	0
000	Saldo Awal TAYL	-	0	(13,939,533,835)	0	(13,939,533,835)	0	0
931	Penyusutan Aset Tetap	-	0	(952,012,006)	0	(952,012,006)	0	0
501	JALAN DAN JEMBATAN		0	(2,368,720,898,942)	0	(2,368,720,898,942)	0	0
000	Saldo Awal TAYL	-	0	(2,295,620,909,053)	0	(2,295,620,909,053)	0	0
931	Penyusutan Aset Tetap	-	0	(73,099,989,889)	0	(73,099,989,889)	0	0
502	BANGUNAN AIR		0	(32,088,991,551)	0	(32,088,991,551)	0	0
000	Saldo Awal TAYL	-	0	(58,750,579,909)	0	(58,750,579,909)	0	0
422	Perubahan Aset Konsesi Jasa ke BMN	-	0	27,702,075,830	0	27,702,075,830	0	0
931	Penyusutan Aset Tetap	-	0	(1,040,487,472)	0	(1,040,487,472)	0	0
503	INSTALASI		0	(14,829,924,733)	0	(14,829,924,733)	0	0
000	Saldo Awal TAYL	-	0	(14,660,713,786)	0	(14,660,713,786)	0	0
931	Penyusutan Aset Tetap	-	0	(169,210,947)	0	(169,210,947)	0	0

LAPORAN CRBMN KUASA PENGGUNA BARANG KEMENTERIAN NEGARA/LEMBAGA
 GABUNGAN INTRAKOMPTABEL DAN EKSTRAKOMPTABEL
 RINCIAN PER BIDANG BARANG
 UNTUK PERIODE YANG BERAKHIR 30 JUNI 2024

NAMA KL : 022 KEMENTERIAN PERHUBUNGAN

138211 Akumulasi Penyusutan Aset Konsesi Jasa Partisipasi Pemerintah

Tanggal : 20/07/2024 12.39.11

Halaman : 38 dari 58

Kode Lap : lap_crbrmn_kl_poc

JENIS TRANSAKSI		SAT	GABUNGAN INTRA & EKSTRAKOMPTABEL		INTRAKOMPTABEL		EKSTRAKOMPTABEL	
KODE	URAIAN		KUANTITAS	NILAI	KUANTITAS	NILAI	KUANTITAS	NILAI
1	2	3	4	5	6	7	8	9
504	JARINGAN		0	(12,828,183,100)	0	(12,828,183,100)	0	0
000	Saldo Awal TAYL	-	0	(12,341,963,286)	0	(12,341,963,286)	0	0
931	Penyusutan Aset Tetap	-	0	(486,219,814)	0	(486,219,814)	0	0
TOTAL				(3,459,401,251,038)		(3,459,042,770,722)		(358,480,316)

LAPORAN CRBMN KUASA PENGGUNA BARANG KEMENTERIAN NEGARA/LEMBAGA
 GABUNGAN INTRAKOMPTABEL DAN EKSTRAKOMPTABEL
 RINCIAN PER BIDANG BARANG
 UNTUK PERIODE YANG BERAKHIR 30 JUNI 2024

NAMA KL : 022 KEMENTERIAN PERHUBUNGAN

138221 Akumulasi Penyusutan Aset Konsesi Jasa Partisipasi Mitra

Tanggal : 20/07/2024 12.39.11

Halaman : 39 dari 58

Kode Lap : lap_crbrmn_kl_poc

JENIS TRANSAKSI		SAT	GABUNGAN INTRA & EKSTRAKOMPTABEL		INTRAKOMPTABEL		EKSTRAKOMPTABEL	
KODE	URAIAN		KUANTITAS	NILAI	KUANTITAS	NILAI	KUANTITAS	NILAI
1	2	3	4	5	6	7	8	9
901	Aset Konsesi Jasa		0	(5,304,941,083,970)	0	(5,304,941,083,970)	0	0
000	Saldo Awal TAYL	-	0	(3,863,596,725,182)	0	(3,863,596,725,182)	0	0
624	Koreksi Manual Konjas	-	0	64,956,654,965	0	64,956,654,965	0	0
931	Penyusutan Aset Tetap	-	0	(1,506,301,013,753)	0	(1,506,301,013,753)	0	0
TOTAL				(5,304,941,083,970)		(5,304,941,083,970)		0

LAPORAN CRBMN KUASA PENGGUNA BARANG KEMENTERIAN NEGARA/LEMBAGA
 GABUNGAN INTRAKOMPTABEL DAN EKSTRAKOMPTABEL
 RINCIAN PER BIDANG BARANG
 UNTUK PERIODE YANG BERAKHIR 30 JUNI 2024

NAMA KL : 022 KEMENTERIAN PERHUBUNGAN
 138311 Properti Investasi

Tanggal : 20/07/2024 12.39.11
 Halaman : 40 dari 58
 Kode Lap : lap_crbrmn_kl_poc

JENIS TRANSAKSI		SAT	GABUNGAN INTRA & EKSTRAKOMPTABEL		INTRAKOMPTABEL		EKSTRAKOMPTABEL	
KODE	URAIAN		KUANTITAS	NILAI	KUANTITAS	NILAI	KUANTITAS	NILAI
1	2	3	4	5	6	7	8	9
201	TANAH		431,465	1,724,840,983,800	431,465	1,724,840,983,800	0	0
000	Saldo Awal TAYL	-	431,465	1,724,840,983,800	431,465	1,724,840,983,800	0	0
401	BANGUNAN GEDUNG		79	110,908,439,032	79	110,908,439,032	0	0
000	Saldo Awal TAYL	-	79	110,908,439,032	79	110,908,439,032	0	0
403	BANGUNAN MENARA		1	201,129,000	1	201,129,000	0	0
000	Saldo Awal TAYL	-	1	201,129,000	1	201,129,000	0	0
TOTAL				1,835,950,551,832		1,835,950,551,832		0

LAPORAN CRBMN KUASA PENGGUNA BARANG KEMENTERIAN NEGARA/LEMBAGA
 GABUNGAN INTRAKOMPTABEL DAN EKSTRAKOMPTABEL
 RINCIAN PER BIDANG BARANG
 UNTUK PERIODE YANG BERAKHIR 30 JUNI 2024

NAMA KL : 022 KEMENTERIAN PERHUBUNGAN
 138411 Akumulasi Penyusutan Properti Investasi

Tanggal : 20/07/2024 12.39.11
 Halaman : 41 dari 58
 Kode Lap : lap_crbrmn_kl_poc

JENIS TRANSAKSI		SAT	GABUNGAN INTRA & EKSTRAKOMPTABEL		INTRAKOMPTABEL		EKSTRAKOMPTABEL	
KODE	URAIAN		KUANTITAS	NILAI	KUANTITAS	NILAI	KUANTITAS	NILAI
1	2	3	4	5	6	7	8	9
401	BANGUNAN GEDUNG		0	(19,070,195,256)	0	(19,070,195,256)	0	0
000	Saldo Awal TAYL	-	0	(17,578,931,707)	0	(17,578,931,707)	0	0
931	Penyusutan Aset Tetap	-	0	(1,491,263,549)	0	(1,491,263,549)	0	0
403	BANGUNAN MENARA		0	(130,733,850)	0	(130,733,850)	0	0
000	Saldo Awal TAYL	-	0	(120,677,400)	0	(120,677,400)	0	0
931	Penyusutan Aset Tetap	-	0	(10,056,450)	0	(10,056,450)	0	0
TOTAL				(19,200,929,106)		(19,200,929,106)		0

LAPORAN CRBMN KUASA PENGGUNA BARANG KEMENTERIAN NEGARA/LEMBAGA
 GABUNGAN INTRAKOMPTABEL DAN EKSTRAKOMPTABEL
 RINCIAN PER BIDANG BARANG
 UNTUK PERIODE YANG BERAKHIR 30 JUNI 2024

NAMA KL : 022 KEMENTERIAN PERHUBUNGAN
 161111 **Kemitraan Dengan Pihak Ketiga**

Tanggal : 20/07/2024 12.39.11
 Halaman : 42 dari 58
 Kode Lap : lap_crbrmn_kl_poc

JENIS TRANSAKSI		SAT	GABUNGAN INTRA & EKSTRAKOMPTABEL		INTRAKOMPTABEL		EKSTRAKOMPTABEL	
KODE	URAIAN		KUANTITAS	NILAI	KUANTITAS	NILAI	KUANTITAS	NILAI
1	2	3	4	5	6	7	8	9
501	JALAN DAN JEMBATAN		2,496,473	0	2,496,473	0	0	0
000	Saldo Awal TAYL	-	2,496,473	0	2,496,473	0	0	0
TOTAL				0		0		0

LAPORAN CRBMN KUASA PENGGUNA BARANG KEMENTERIAN NEGARA/LEMBAGA
 GABUNGAN INTRAKOMPTABEL DAN EKSTRAKOMPTABEL
 RINCIAN PER BIDANG BARANG
 UNTUK PERIODE YANG BERAKHIR 30 JUNI 2024

NAMA KL : 022 KEMENTERIAN PERHUBUNGAN
 162121 Hak Cipta

Tanggal : 20/07/2024 12.39.11
 Halaman : 43 dari 58
 Kode Lap : lap_crbrmn_kl_poc

JENIS TRANSAKSI		SAT	GABUNGAN INTRA & EKSTRAKOMPTABEL		INTRAKOMPTABEL		EKSTRAKOMPTABEL	
KODE	URAIAN		KUANTITAS	NILAI	KUANTITAS	NILAI	KUANTITAS	NILAI
1	2	3	4	5	6	7	8	9
801	ASET TAK BERWUJUD		26	181,447,000	26	181,447,000	0	0
000	Saldo Awal TAYL	-	26	181,447,000	26	181,447,000	0	0
TOTAL				181,447,000		181,447,000		0

LAPORAN CRBMN KUASA PENGGUNA BARANG KEMENTERIAN NEGARA/LEMBAGA
 GABUNGAN INTRAKOMPTABEL DAN EKSTRAKOMPTABEL
 RINCIAN PER BIDANG BARANG
 UNTUK PERIODE YANG BERAKHIR 30 JUNI 2024

NAMA KL : 022 KEMENTERIAN PERHUBUNGAN

162141 Paten

Tanggal : 20/07/2024 12.39.11

Halaman : 44 dari 58

Kode Lap : lap_crbrmn_kl_poc

JENIS TRANSAKSI		SAT	GABUNGAN INTRA & EKSTRAKOMPTABEL		INTRAKOMPTABEL		EKSTRAKOMPTABEL	
KODE	URAIAN		KUANTITAS	NILAI	KUANTITAS	NILAI	KUANTITAS	NILAI
1	2	3	4	5	6	7	8	9
801	ASET TAK BERWUJUD		1	50,000,000	1	50,000,000	0	0
000	Saldo Awal TAYL	-	1	50,000,000	1	50,000,000	0	0
TOTAL				50,000,000		50,000,000		0

LAPORAN CRBMN KUASA PENGGUNA BARANG KEMENTERIAN NEGARA/LEMBAGA
GABUNGAN INTRAKOMPTABEL DAN EKSTRAKOMPTABEL
RINCIAN PER BIDANG BARANG
UNTUK PERIODE YANG BERAKHIR 30 JUNI 2024

NAMA KL : 022 KEMENTERIAN PERHUBUNGAN
162151 Software

Tanggal : 20/07/2024 12.39.11
Halaman : 45 dari 58
Kode Lap : lap_crbrmn_kl_poc

JENIS TRANSAKSI		SAT	GABUNGAN INTRA & EKSTRAKOMPTABEL		INTRAKOMPTABEL		EKSTRAKOMPTABEL	
KODE	URAIAN		KUANTITAS	NILAI	KUANTITAS	NILAI	KUANTITAS	NILAI
1	2	3	4	5	6	7	8	9
801	ASET TAK BERWUJUD		4,243	736,197,713,113	4,243	736,197,713,113	0	0
000	Saldo Awal TAYL	-	4,279	704,782,097,880	4,279	704,782,097,880	0	0
100	Saldo Awal	-	1	30,355,000	1	30,355,000	0	0
101	Pembelian	-	16	735,844,214	16	735,844,214	0	0
102	Transfer Masuk	-	1	3,065,459,176	1	3,065,459,176	0	0
103	Hibah Masuk	-	2	31,892,391,674	2	31,892,391,674	0	0
107	Reklasifikasi Masuk	-	4	796,290,000	4	796,290,000	0	0
112	Perolehan Lainnya	-	5	746,597,620	5	746,597,620	0	0
302	Transfer Keluar	-	(1)	(3,065,459,176)	(1)	(3,065,459,176)	0	0
305	Koreksi Pencatatan	-	(20)	(1,452,660,000)	(20)	(1,452,660,000)	0	0
401	Penghentiaan Aset Dari Penggunaan	-	(44)	(1,333,203,275)	(44)	(1,333,203,275)	0	0
TOTAL				736,197,713,113		736,197,713,113		0

LAPORAN CRBMN KUASA PENGGUNA BARANG KEMENTERIAN NEGARA/LEMBAGA
 GABUNGAN INTRAKOMPTABEL DAN EKSTRAKOMPTABEL
 RINCIAN PER BIDANG BARANG
 UNTUK PERIODE YANG BERAKHIR 30 JUNI 2024

NAMA KL : 022 KEMENTERIAN PERHUBUNGAN
 162161 Lisensi

Tanggal : 20/07/2024 12.39.11
 Halaman : 46 dari 58
 Kode Lap : lap_crbrmn_kl_poc

JENIS TRANSAKSI		SAT	GABUNGAN INTRA & EKSTRAKOMPTABEL		INTRAKOMPTABEL		EKSTRAKOMPTABEL	
KODE	URAIAN		KUANTITAS	NILAI	KUANTITAS	NILAI	KUANTITAS	NILAI
1	2	3	4	5	6	7	8	9
801	ASET TAK BERWUJUD		2,213	15,352,899,494	2,213	15,352,899,494	0	0
000	Saldo Awal TAYL	-	2,212	15,154,209,494	2,212	15,154,209,494	0	0
101	Pembelian	-	1	198,690,000	1	198,690,000	0	0
TOTAL				15,352,899,494		15,352,899,494		0

LAPORAN CRBMN KUASA PENGGUNA BARANG KEMENTERIAN NEGARA/LEMBAGA
GABUNGAN INTRAKOMPTABEL DAN EKSTRAKOMPTABEL
RINCIAN PER BIDANG BARANG
UNTUK PERIODE YANG BERAKHIR 30 JUNI 2024

NAMA KL : 022 KEMENTERIAN PERHUBUNGAN
162171 Hasil Kajian/Penelitian

Tanggal : 20/07/2024 12.39.11
Halaman : 47 dari 58
Kode Lap : lap_crbrmn_kl_poc

JENIS TRANSAKSI		SAT	GABUNGAN INTRA & EKSTRAKOMPTABEL		INTRAKOMPTABEL		EKSTRAKOMPTABEL	
KODE	URAIAN		KUANTITAS	NILAI	KUANTITAS	NILAI	KUANTITAS	NILAI
1	2	3	4	5	6	7	8	9
801	ASET TAK BERWUJUD		1,685	1,357,378,081,169	1,685	1,357,378,081,169	0	0
000	Saldo Awal TAYL	-	1,670	1,333,455,876,394	1,670	1,333,455,876,394	0	0
100	Saldo Awal	-	3	1,091,595,950	3	1,091,595,950	0	0
101	Pembelian	-	15	3,241,834,599	15	3,241,834,599	0	0
102	Transfer Masuk	-	40	19,747,559,875	40	19,747,559,875	0	0
105	Penyelesaian Pembangunan Dengan KDP	-	23	39,702,738,838	23	39,702,738,838	0	0
107	Reklasifikasi Masuk	-	1	988,276,567	1	988,276,567	0	0
193	Batal Transfer Keluar	-	2	1,234,056,900	2	1,234,056,900	0	0
214	Koreksi Susulan	-	0	(1,091,595,950)	0	(1,091,595,950)	0	0
301	Penghapusan	-	(1)	(953,694,500)	(1)	(953,694,500)	0	0
302	Transfer Keluar	-	(42)	(20,981,616,775)	(42)	(20,981,616,775)	0	0
303	Hibah Keluar	-	(2)	(1,968,517,975)	(2)	(1,968,517,975)	0	0
305	Koreksi Pencatatan	-	(23)	(16,652,787,754)	(23)	(16,652,787,754)	0	0
401	Penghentian Aset Dari Penggunaan	-	(1)	(435,645,000)	(1)	(435,645,000)	0	0
TOTAL				1,357,378,081,169		1,357,378,081,169		0

LAPORAN CRBMN KUASA PENGGUNA BARANG KEMENTERIAN NEGARA/LEMBAGA
GABUNGAN INTRAKOMPTABEL DAN EKSTRAKOMPTABEL
RINCIAN PER BIDANG BARANG
UNTUK PERIODE YANG BERAKHIR 30 JUNI 2024

NAMA KL : 022 KEMENTERIAN PERHUBUNGAN
162191 Aset Tak Berwujud Lainnya

Tanggal : 20/07/2024 12.39.11
Halaman : 48 dari 58
Kode Lap : lap_crbrmn_kl_poc

JENIS TRANSAKSI		SAT	GABUNGAN INTRA & EKSTRAKOMPTABEL		INTRAKOMPTABEL		EKSTRAKOMPTABEL	
KODE	URAIAN		KUANTITAS	NILAI	KUANTITAS	NILAI	KUANTITAS	NILAI
1	2	3	4	5	6	7	8	9
801	ASET TAK BERWUJUD		1,296	471,056,778,160	1,296	471,056,778,160	0	0
000	Saldo Awal TAYL	-	1,286	472,548,390,860	1,286	472,548,390,860	0	0
101	Pembelian	-	31	4,807,527,120	31	4,807,527,120	0	0
105	Penyelesaian Pembangunan Dengan KDP	-	1	534,464,700	1	534,464,700	0	0
113	Penyelesaian Pembangunan Langsung	-	1	120,500,000	1	120,500,000	0	0
208	Pengembangan Melalui KDP	-	0	801,697,050	0	801,697,050	0	0
304	Reklasifikasi Keluar	-	(5)	(916,790,000)	(5)	(916,790,000)	0	0
305	Koreksi Pencatatan	-	(11)	(3,031,452,270)	(11)	(3,031,452,270)	0	0
401	Penghentiaan Aset Dari Penggunaan	-	(7)	(3,807,559,300)	(7)	(3,807,559,300)	0	0
TOTAL				471,056,778,160		471,056,778,160		0

LAPORAN CRBMN KUASA PENGGUNA BARANG KEMENTERIAN NEGARA/LEMBAGA
GABUNGAN INTRAKOMPTABEL DAN EKSTRAKOMPTABEL
RINCIAN PER BIDANG BARANG
UNTUK PERIODE YANG BERAKHIR 30 JUNI 2024

NAMA KL : 022 KEMENTERIAN PERHUBUNGAN
162311 Aset Tak Berwujud Dalam Pengerjaan

Tanggal : 20/07/2024 12.39.11
Halaman : 49 dari 58
Kode Lap : lap_crbrmn_kl_poc

JENIS TRANSAKSI		SAT	GABUNGAN INTRA & EKSTRAKOMPTABEL		INTRAKOMPTABEL		EKSTRAKOMPTABEL	
KODE	URAIAN		KUANTITAS	NILAI	KUANTITAS	NILAI	KUANTITAS	NILAI
1	2	3	4	5	6	7	8	9
802	ASET TAK BERWUJUD DALAM Pengerjaan		(5,157)	408,884,601,652	(5,157)	408,884,601,652	0	0
000	Saldo Awal TAYL	-	(5,248)	324,450,514,103	(5,248)	324,450,514,103	0	0
502	Perolehan/Penambahan KDP	-	111	46,728,557,618	111	46,728,557,618	0	0
503	Pengembangan KDP	-	0	67,238,382,168	0	67,238,382,168	0	0
504	Koreksi Nilai KDP Bertambah	-	0	11,268,734,955	0	11,268,734,955	0	0
510	Perolehan Lainnya KDP	-	6	1,122,618,924	6	1,122,618,924	0	0
513	Reklasifikasi Keluar KDP	-	(1)	(139,993,200)	(1)	(139,993,200)	0	0
517	Koreksi Pencatatan KDP	-	(1)	(745,312,328)	(1)	(745,312,328)	0	0
599	Reklasifikasi KDP menjadi Barang Jadi	-	(24)	(41,038,900,588)	(24)	(41,038,900,588)	0	0
TOTAL				408,884,601,652		408,884,601,652		0

LAPORAN CRBMN KUASA PENGGUNA BARANG KEMENTERIAN NEGARA/LEMBAGA
GABUNGAN INTRAKOMPTABEL DAN EKSTRAKOMPTABEL
RINCIAN PER BIDANG BARANG
UNTUK PERIODE YANG BERAKHIR 30 JUNI 2024

NAMA KL : 022 KEMENTERIAN PERHUBUNGAN

166112 Aset Tetap yang tidak digunakan dalam operasi pemerintahan

Tanggal : 20/07/2024 12.39.11

Halaman : 50 dari 58

Kode Lap : lap_crbrmn_kl_poc

JENIS TRANSAKSI		SAT	GABUNGAN INTRA & EKSTRAKOMPTABEL		INTRAKOMPTABEL		EKSTRAKOMPTABEL	
KODE	URAIAN		KUANTITAS	NILAI	KUANTITAS	NILAI	KUANTITAS	NILAI
1	2	3	4	5	6	7	8	9
201	TANAH		9,069	567,867,713	9,069	567,867,713	0	0
000	Saldo Awal TAYL	-	9,469	571,517,713	9,469	571,517,713	0	0
188	Reklasifikasi Dari Aset Tetap ke Aset Lainnya	-	44,089	12,252,212,683	44,089	12,252,212,683	0	0
301	Penghapusan	-	(35,056)	(12,187,626,733)	(35,056)	(12,187,626,733)	0	0
911	Pencatatan Barang Yang Mau Dihapuskan	-	(9,433)	(68,235,950)	(9,433)	(68,235,950)	0	0
301	ALAT BESAR		388	53,535,657,110	374	53,532,816,110	14	2,841,000
000	Saldo Awal TAYL	-	344	52,041,138,997	330	52,038,297,997	14	2,841,000
188	Reklasifikasi Dari Aset Tetap ke Aset Lainnya	-	168	7,384,827,414	136	7,379,450,214	32	5,377,200
911	Pencatatan Barang Yang Mau Dihapuskan	-	(125)	(5,908,466,301)	(93)	(5,903,089,101)	(32)	(5,377,200)
912	Pencatatan Pembatalan Barang Yang Mau Dihapuskan	-	1	18,157,000	1	18,157,000	0	0
302	ALAT ANGKUTAN		1,105	311,429,772,520	1,105	311,429,772,520	0	0
000	Saldo Awal TAYL	-	1,087	345,329,290,986	1,087	345,329,290,986	0	0
177	Reklasifikasi Dari Aset Lainnya ke Aset Tetap	-	(16)	(11,929,769,200)	(16)	(11,929,769,200)	0	0
188	Reklasifikasi Dari Aset Tetap ke Aset Lainnya	-	233	37,484,185,904	233	37,484,185,904	0	0
301	Penghapusan	-	(4)	(319,239,500)	(4)	(319,239,500)	0	0
911	Pencatatan Barang Yang Mau Dihapuskan	-	(201)	(59,840,044,670)	(201)	(59,840,044,670)	0	0
912	Pencatatan Pembatalan Barang Yang Mau Dihapuskan	-	6	705,349,000	6	705,349,000	0	0
303	ALAT BENGKEL DAN ALAT UKUR		1,024	54,008,783,364	893	53,986,593,234	131	22,190,130
000	Saldo Awal TAYL	-	862	49,165,473,646	759	49,148,488,321	103	16,985,325
177	Reklasifikasi Dari Aset Lainnya ke Aset Tetap	-	(4)	(2,803,000)	(4)	(2,803,000)	0	0
188	Reklasifikasi Dari Aset Tetap ke Aset	-	337	23,709,689,476	306	23,703,769,669	31	5,919,807

LAPORAN CRBMN KUASA PENGGUNA BARANG KEMENTERIAN NEGARA/LEMBAGA
GABUNGAN INTRAKOMPTABEL DAN EKSTRAKOMPTABEL
RINCIAN PER BIDANG BARANG
UNTUK PERIODE YANG BERAKHIR 30 JUNI 2024

NAMA KL : 022 KEMENTERIAN PERHUBUNGAN

166112 Aset Tetap yang tidak digunakan dalam operasi pemerintahan

Tanggal : 20/07/2024 12.39.11

Halaman : 51 dari 58

Kode Lap : lap_crbtnn_kl_poc

JENIS TRANSAKSI		SAT	GABUNGAN INTRA & EKSTRAKOMPTABEL		INTRAKOMPTABEL		EKSTRAKOMPTABEL	
KODE	URAIAN		KUANTITAS	NILAI	KUANTITAS	NILAI	KUANTITAS	NILAI
1	2	3	4	5	6	7	8	9
Lainnya								
911	Pencatatan Barang Yang Mau Dihapuskan	-	(171)	(18,863,576,758)	(168)	(18,862,861,756)	(3)	(715,002)
304	ALAT PERTANIAN		213	1,276,904,825	198	1,275,139,325	15	1,765,500
000	Saldo Awal TAYL	-	212	1,203,810,125	200	1,202,457,125	12	1,353,000
188	Reklasifikasi Dari Aset Tetap ke Aset Lainnya	-	35	105,014,700	29	104,272,200	6	742,500
911	Pencatatan Barang Yang Mau Dihapuskan	-	(34)	(31,920,000)	(31)	(31,590,000)	(3)	(330,000)
305	ALAT KANTOR & RUMAH TANGGA		23,487	150,893,733,889	21,380	150,560,645,029	2,107	333,088,860
000	Saldo Awal TAYL	-	19,672	147,110,472,075	18,378	146,912,452,165	1,294	198,019,910
177	Reklasifikasi Dari Aset Lainnya ke Aset Tetap	-	(176)	(579,551,863)	(175)	(579,501,863)	(1)	(50,000)
188	Reklasifikasi Dari Aset Tetap ke Aset Lainnya	-	10,431	68,813,337,725	8,617	68,501,444,576	1,814	311,893,149
301	Penghapusan	-	(5)	(887,000)	(5)	(887,000)	0	0
911	Pencatatan Barang Yang Mau Dihapuskan	-	(6,511)	(64,944,674,548)	(5,511)	(64,767,900,349)	(1,000)	(176,774,199)
912	Pencatatan Pembatalan Barang Yang Mau Dihapuskan	-	76	495,037,500	76	495,037,500	0	0
306	ALAT STUDIO, KOMUNIKASI DAN PEMANCAR		2,398	68,973,293,953	2,320	68,959,928,266	78	13,365,687
000	Saldo Awal TAYL	-	2,223	113,421,813,846	2,143	113,407,268,155	80	14,545,691
177	Reklasifikasi Dari Aset Lainnya ke Aset Tetap	-	(10)	(15,681,827,215)	(7)	(15,681,277,215)	(3)	(550,000)
188	Reklasifikasi Dari Aset Tetap ke Aset Lainnya	-	2,691	16,331,869,676	901	16,282,904,054	1,790	48,965,622
301	Penghapusan	-	(8)	(220,015,176)	(8)	(220,015,176)	0	0
911	Pencatatan Barang Yang Mau Dihapuskan	-	(2,498)	(44,878,547,178)	(709)	(44,828,951,552)	(1,789)	(49,595,626)
307	ALAT KEDOKTERAN DAN KESEHATAN		669	10,940,594,314	634	10,934,550,814	35	6,043,500

LAPORAN CRBMN KUASA PENGGUNA BARANG KEMENTERIAN NEGARA/LEMBAGA
GABUNGAN INTRAKOMPTABEL DAN EKSTRAKOMPTABEL
RINCIAN PER BIDANG BARANG
UNTUK PERIODE YANG BERAKHIR 30 JUNI 2024

NAMA KL : 022 KEMENTERIAN PERHUBUNGAN

166112 Aset Tetap yang tidak digunakan dalam operasi pemerintahan

Tanggal : 20/07/2024 12.39.11

Halaman : 52 dari 58

Kode Lap : lap_crbrmn_kl_poc

JENIS TRANSAKSI		SAT	GABUNGAN INTRA & EKSTRAKOMPTABEL		INTRAKOMPTABEL		EKSTRAKOMPTABEL	
KODE	URAIAN		KUANTITAS	NILAI	KUANTITAS	NILAI	KUANTITAS	NILAI
1	2	3	4	5	6	7	8	9
000	Saldo Awal TAYL	-	717	10,700,715,420	682	10,694,671,920	35	6,043,500
188	Reklasifikasi Dari Aset Tetap ke Aset Lainnya	-	274	2,252,098,003	263	2,248,468,003	11	3,630,000
911	Pencatatan Barang Yang Mau Dihapuskan	-	(322)	(2,012,219,109)	(311)	(2,008,589,109)	(11)	(3,630,000)
308	ALAT LABORATORIUM		3,307	160,982,824,000	1,444	160,838,178,420	1,863	144,645,580
000	Saldo Awal TAYL	-	1,535	116,742,239,262	1,375	116,719,080,762	160	23,158,500
188	Reklasifikasi Dari Aset Tetap ke Aset Lainnya	-	2,222	110,713,362,910	498	110,589,257,080	1,724	124,105,830
911	Pencatatan Barang Yang Mau Dihapuskan	-	(450)	(66,472,778,172)	(429)	(66,470,159,422)	(21)	(2,618,750)
309	ALAT PERSENJATAAN		303	22,570,648,091	243	22,560,255,791	60	10,392,300
000	Saldo Awal TAYL	-	253	30,897,307,927	227	30,893,235,127	26	4,072,800
177	Reklasifikasi Dari Aset Lainnya ke Aset Tetap	-	(2)	(2,990,767,000)	(2)	(2,990,767,000)	0	0
188	Reklasifikasi Dari Aset Tetap ke Aset Lainnya	-	95	3,209,190,884	46	3,200,402,534	49	8,788,350
911	Pencatatan Barang Yang Mau Dihapuskan	-	(43)	(8,545,083,720)	(28)	(8,542,614,870)	(15)	(2,468,850)
310	KOMPUTER		3,017	101,040,289,751	2,990	101,038,466,000	27	1,823,751
000	Saldo Awal TAYL	-	2,175	89,768,908,885	2,173	89,768,597,634	2	311,251
177	Reklasifikasi Dari Aset Lainnya ke Aset Tetap	-	(6)	(38,700,000)	(6)	(38,700,000)	0	0
188	Reklasifikasi Dari Aset Tetap ke Aset Lainnya	-	2,137	25,720,098,974	2,112	25,718,586,474	25	1,512,500
301	Penghapusan	-	(1)	(1,418,000)	(1)	(1,418,000)	0	0
911	Pencatatan Barang Yang Mau Dihapuskan	-	(1,289)	(14,416,600,108)	(1,289)	(14,416,600,108)	0	0
912	Pencatatan Pembatalan Barang Yang Mau Dihapuskan	-	1	8,000,000	1	8,000,000	0	0
311	ALAT EKSPLORASI		46	299,010,170	46	299,010,170	0	0

LAPORAN CRBMN KUASA PENGGUNA BARANG KEMENTERIAN NEGARA/LEMBAGA
GABUNGAN INTRAKOMPTABEL DAN EKSTRAKOMPTABEL
RINCIAN PER BIDANG BARANG
UNTUK PERIODE YANG BERAKHIR 30 JUNI 2024

NAMA KL : 022 KEMENTERIAN PERHUBUNGAN

166112 Aset Tetap yang tidak digunakan dalam operasi pemerintahan

Tanggal : 20/07/2024 12.39.11

Halaman : 53 dari 58

Kode Lap : lap_crbrmn_kl_poc

JENIS TRANSAKSI		SAT	GABUNGAN INTRA & EKSTRAKOMPTABEL		INTRAKOMPTABEL		EKSTRAKOMPTABEL	
KODE	URAIAN		KUANTITAS	NILAI	KUANTITAS	NILAI	KUANTITAS	NILAI
1	2	3	4	5	6	7	8	9
000	Saldo Awal TAYL	-	14	133,346,650	14	133,346,650	0	0
188	Reklasifikasi Dari Aset Tetap ke Aset Lainnya	-	32	165,663,520	32	165,663,520	0	0
312	ALAT PENGEBORAN		0	0	0	0	0	0
188	Reklasifikasi Dari Aset Tetap ke Aset Lainnya	-	1	41,050,000	1	41,050,000	0	0
911	Pencatatan Barang Yang Mau Dihapuskan	-	(1)	(41,050,000)	(1)	(41,050,000)	0	0
315	ALAT KESELAMATAN KERJA		823	71,982,742,843	659	71,954,967,293	164	27,775,550
000	Saldo Awal TAYL	-	730	73,006,735,939	590	72,983,954,389	140	22,781,550
188	Reklasifikasi Dari Aset Tetap ke Aset Lainnya	-	231	2,404,474,250	165	2,392,636,850	66	11,837,400
301	Penghapusan	-	(6)	(414,000)	(6)	(414,000)	0	0
911	Pencatatan Barang Yang Mau Dihapuskan	-	(132)	(3,428,053,346)	(90)	(3,421,209,946)	(42)	(6,843,400)
316	ALAT PERAGA		9	48,184,669,381	9	48,184,669,381	0	0
000	Saldo Awal TAYL	-	3	1,639,200,392	3	1,639,200,392	0	0
188	Reklasifikasi Dari Aset Tetap ke Aset Lainnya	-	7	48,173,439,367	7	48,173,439,367	0	0
911	Pencatatan Barang Yang Mau Dihapuskan	-	(1)	(1,627,970,378)	(1)	(1,627,970,378)	0	0
317	PERALATAN PROSES/PRODUKSI		25	7,996,696,000	24	7,996,534,000	1	162,000
000	Saldo Awal TAYL	-	23	10,523,674,500	22	10,523,512,500	1	162,000
188	Reklasifikasi Dari Aset Tetap ke Aset Lainnya	-	12	122,973,100	12	122,973,100	0	0
911	Pencatatan Barang Yang Mau Dihapuskan	-	(10)	(2,649,951,600)	(10)	(2,649,951,600)	0	0
318	RAMBU - RAMBU		431	91,629,699,104	357	91,625,766,298	74	3,932,806
000	Saldo Awal TAYL	-	443	92,186,079,104	369	92,182,146,298	74	3,932,806
188	Reklasifikasi Dari Aset Tetap ke Aset Lainnya	-	870	37,882,234,254	820	37,870,734,254	50	11,500,000

LAPORAN CRBMN KUASA PENGGUNA BARANG KEMENTERIAN NEGARA/LEMBAGA
GABUNGAN INTRAKOMPTABEL DAN EKSTRAKOMPTABEL
RINCIAN PER BIDANG BARANG
UNTUK PERIODE YANG BERAKHIR 30 JUNI 2024

NAMA KL : 022 KEMENTERIAN PERHUBUNGAN

166112 Aset Tetap yang tidak digunakan dalam operasi pemerintahan

Tanggal : 20/07/2024 12.39.11

Halaman : 54 dari 58

Kode Lap : lap_crbrmn_kl_poc

JENIS TRANSAKSI		SAT	GABUNGAN INTRA & EKSTRAKOMPTABEL		INTRAKOMPTABEL		EKSTRAKOMPTABEL	
KODE	URAIAN		KUANTITAS	NILAI	KUANTITAS	NILAI	KUANTITAS	NILAI
1	2	3	4	5	6	7	8	9
911	Pencatatan Barang Yang Mau Dihapuskan	-	(882)	(38,438,614,254)	(832)	(38,427,114,254)	(50)	(11,500,000)
319	PERALATAN OLAH RAGA		43	2,660,710,289	43	2,660,710,289	0	0
000	Saldo Awal TAYL	-	100	2,447,224,198	19	2,430,944,197	81	16,280,001
188	Reklasifikasi Dari Aset Tetap ke Aset Lainnya	-	52	1,008,516,242	52	1,008,516,242	0	0
911	Pencatatan Barang Yang Mau Dihapuskan	-	(109)	(795,030,151)	(28)	(778,750,150)	(81)	(16,280,001)
401	BANGUNAN GEDUNG		251	91,956,704,544	246	91,933,426,284	5	23,278,260
000	Saldo Awal TAYL	-	260	133,701,597,944	255	133,678,319,684	5	23,278,260
177	Reklasifikasi Dari Aset Lainnya ke Aset Tetap	-	(4)	(41,079,245,400)	(4)	(41,079,245,400)	0	0
188	Reklasifikasi Dari Aset Tetap ke Aset Lainnya	-	59	45,437,881,683	59	45,437,881,683	0	0
301	Penghapusan	-	(19)	(14,821,949,743)	(19)	(14,821,949,743)	0	0
911	Pencatatan Barang Yang Mau Dihapuskan	-	(45)	(31,281,579,940)	(45)	(31,281,579,940)	0	0
403	BANGUNAN MENARA		276	75,707,357,755	195	75,541,907,755	81	165,450,000
000	Saldo Awal TAYL	-	280	78,770,295,059	199	78,604,845,059	81	165,450,000
188	Reklasifikasi Dari Aset Tetap ke Aset Lainnya	-	8	11,609,698,000	8	11,609,698,000	0	0
911	Pencatatan Barang Yang Mau Dihapuskan	-	(12)	(14,672,635,304)	(12)	(14,672,635,304)	0	0
404	TUGU TITIK KONTROL/PASTI		27	2,793,973,257	27	2,793,973,257	0	0
000	Saldo Awal TAYL	-	27	2,793,973,257	27	2,793,973,257	0	0
188	Reklasifikasi Dari Aset Tetap ke Aset Lainnya	-	7	2,142,716,858	7	2,142,716,858	0	0
301	Penghapusan	-	(5)	(757,416,487)	(5)	(757,416,487)	0	0
911	Pencatatan Barang Yang Mau Dihapuskan	-	(2)	(1,385,300,371)	(2)	(1,385,300,371)	0	0
501	JALAN DAN JEMBATAN		389,169	509,365,998,919	389,169	509,365,998,919	0	0

LAPORAN CRBMN KUASA PENGGUNA BARANG KEMENTERIAN NEGARA/LEMBAGA
GABUNGAN INTRAKOMPTABEL DAN EKSTRAKOMPTABEL
RINCIAN PER BIDANG BARANG
UNTUK PERIODE YANG BERAKHIR 30 JUNI 2024

NAMA KL : 022 KEMENTERIAN PERHUBUNGAN

166112 Aset Tetap yang tidak digunakan dalam operasi pemerintahan

Tanggal : 20/07/2024 12.39.11

Halaman : 55 dari 58

Kode Lap : lap_crbrmn_kl_poc

JENIS TRANSAKSI		SAT	GABUNGAN INTRA & EKSTRAKOMPTABEL		INTRAKOMPTABEL		EKSTRAKOMPTABEL	
KODE	URAIAN		KUANTITAS	NILAI	KUANTITAS	NILAI	KUANTITAS	NILAI
1	2	3	4	5	6	7	8	9
000	Saldo Awal TAYL	-	389,171	578,039,662,932	389,171	578,039,662,932	0	0
177	Reklasifikasi Dari Aset Lainnya ke Aset Tetap	-	(1)	(26,404,456,000)	(1)	(26,404,456,000)	0	0
188	Reklasifikasi Dari Aset Tetap ke Aset Lainnya	-	9,343	106,539,038,616	9,343	106,539,038,616	0	0
301	Penghapusan	-	(7,817)	(77,466,042,000)	(7,817)	(77,466,042,000)	0	0
393	Hibah Keluar (BMN Yang Dihentikan)	-	(1)	(42,269,208,013)	(1)	(42,269,208,013)	0	0
911	Pencatatan Barang Yang Mau Dihapuskan	-	(1,526)	(29,072,996,616)	(1,526)	(29,072,996,616)	0	0
502	BANGUNAN AIR		63	214,601,524,672	63	214,601,524,672	0	0
000	Saldo Awal TAYL	-	63	214,601,524,672	63	214,601,524,672	0	0
188	Reklasifikasi Dari Aset Tetap ke Aset Lainnya	-	9	16,332,453,611	9	16,332,453,611	0	0
301	Penghapusan	-	(1)	(2,480,849,355)	(1)	(2,480,849,355)	0	0
911	Pencatatan Barang Yang Mau Dihapuskan	-	(8)	(13,851,604,256)	(8)	(13,851,604,256)	0	0
503	INSTALASI		33	13,730,287,081	33	13,730,287,081	0	0
000	Saldo Awal TAYL	-	43	9,829,107,451	43	9,829,107,451	0	0
188	Reklasifikasi Dari Aset Tetap ke Aset Lainnya	-	3	5,395,792,830	3	5,395,792,830	0	0
911	Pencatatan Barang Yang Mau Dihapuskan	-	(13)	(1,494,613,200)	(13)	(1,494,613,200)	0	0
504	JARINGAN		27	7,186,479,645	27	7,186,479,645	0	0
000	Saldo Awal TAYL	-	23	6,996,808,645	23	6,996,808,645	0	0
188	Reklasifikasi Dari Aset Tetap ke Aset Lainnya	-	6	249,371,000	6	249,371,000	0	0
911	Pencatatan Barang Yang Mau Dihapuskan	-	(2)	(59,700,000)	(2)	(59,700,000)	0	0
601	BAHAN PERPUSTAKAAN		3,036	5,769,203,633	3,036	5,769,203,633	0	0
000	Saldo Awal TAYL	-	5,034	6,536,950,008	5,034	6,536,950,008	0	0

LAPORAN CRBMN KUASA PENGGUNA BARANG KEMENTERIAN NEGARA/LEMBAGA
 GABUNGAN INTRAKOMPTABEL DAN EKSTRAKOMPTABEL
 RINCIAN PER BIDANG BARANG
 UNTUK PERIODE YANG BERAKHIR 30 JUNI 2024

NAMA KL : 022 KEMENTERIAN PERHUBUNGAN

166112 Aset Tetap yang tidak digunakan dalam operasi pemerintahan

Tanggal : 20/07/2024 12.39.11

Halaman : 56 dari 58

Kode Lap : lap_crbrmn_kl_poc

JENIS TRANSAKSI		SAT	GABUNGAN INTRA & EKSTRAKOMPTABEL		INTRAKOMPTABEL		EKSTRAKOMPTABEL	
KODE	URAIAN		KUANTITAS	NILAI	KUANTITAS	NILAI	KUANTITAS	NILAI
1	2	3	4	5	6	7	8	9
188	Reklasifikasi Dari Aset Tetap ke Aset Lainnya	-	1,479	1,487,796,820	1,479	1,487,796,820	0	0
911	Pencatatan Barang Yang Mau Dihapuskan	-	(3,477)	(2,255,543,195)	(3,477)	(2,255,543,195)	0	0
602	BARANG BERCORAK KESENIAN/KEBUDAYAAN/OLAHRAGA		3	17,264,909	3	17,264,909	0	0
000	Saldo Awal TAYL	-	5	17,314,909	5	17,314,909	0	0
301	Penghapusan	-	(2)	(50,000)	(2)	(50,000)	0	0
607	ASET TETAP DALAM RENOVASI		20	84,391,558,733	20	84,391,558,733	0	0
000	Saldo Awal TAYL	-	20	84,391,558,733	20	84,391,558,733	0	0
TOTAL				2,164,494,250,465		2,163,737,495,541		756,754,924

LAPORAN CRBMN KUASA PENGGUNA BARANG KEMENTERIAN NEGARA/LEMBAGA
 GABUNGAN INTRAKOMPTABEL DAN EKSTRAKOMPTABEL
 RINCIAN PER BIDANG BARANG
 UNTUK PERIODE YANG BERAKHIR 30 JUNI 2024

NAMA KL : 022 KEMENTERIAN PERHUBUNGAN

166113 Aset Tak Berwujud yang tidak digunakan dalam Operasional Pemerintahan

Tanggal : 20/07/2024 12.39.11

Halaman : 57 dari 58

Kode Lap : lap_crbrmn_kl_poc

JENIS TRANSAKSI		SAT	GABUNGAN INTRA & EKSTRAKOMPTABEL		INTRAKOMPTABEL		EKSTRAKOMPTABEL	
KODE	URAIAN		KUANTITAS	NILAI	KUANTITAS	NILAI	KUANTITAS	NILAI
1	2	3	4	5	6	7	8	9
801	ASET TAK BERWUJUD		228	94,068,881,015	228	94,068,881,015	0	0
000	Saldo Awal TAYL	-	216	98,379,261,969	216	98,379,261,969	0	0
188	Reklasifikasi Dari Aset Tetap ke Aset Lainnya	-	52	5,576,407,575	52	5,576,407,575	0	0
911	Pencatatan Barang Yang Mau Dihapuskan	-	(40)	(9,886,788,529)	(40)	(9,886,788,529)	0	0
TOTAL				94,068,881,015		94,068,881,015		0


LAPORAN CRBMN KUASA PENGGUNA BARANG KEMENTERIAN NEGARA/LEMBAGA
GABUNGAN INTRAKOMPTABEL DAN EKSTRAKOMPTABEL
RINCIAN PER BIDANG BARANG
UNTUK PERIODE YANG BERAKHIR 30 JUNI 2024

NAMA KL : 022 KEMENTERIAN PERHUBUNGAN
166114 BMN Dalam Proses PMPP

Tanggal : 20/07/2024 12.39.11
Halaman : 58 dari 58
Kode Lap : lap_crbrmn_kl_poc

JENIS TRANSAKSI		SAT	GABUNGAN INTRA & EKSTRAKOMPTABEL		INTRAKOMPTABEL		EKSTRAKOMPTABEL	
KODE	URAIAN		KUANTITAS	NILAI	KUANTITAS	NILAI	KUANTITAS	NILAI
1	2	3	4	5	6	7	8	9
302	ALAT ANGKUTAN		577	1,185,423,512,585	577	1,185,423,512,585	0	0
000	Saldo Awal TAYL	-	577	1,185,423,512,585	577	1,185,423,512,585	0	0
504	JARINGAN		2	12,452,878,178	2	12,452,878,178	0	0
148	Reklasifikasi BMN ke BMN Dalam Proses PMPP	-	2	12,452,878,178	2	12,452,878,178	0	0
TOTAL				1,197,876,390,763		1,197,876,390,763		0

Jakarta, 22 Juli 2024
Penanggung Jawab UAPB
Sekretaris Jenderal



Novie Riyanto R.
Novie Riyanto R.
NIP. 196611111995031001

LRA Pendapatan

**LAPORAN REALISASI ANGGARAN PENDAPATAN
TINGKAT KEMENTERIAN/LEMBAGA
MENURUT KELOMPOK PENDAPATAN / AKUN
UNTUK PERIODE YANG BERAKHIR 30 JUNI 2024
(dalam rupiah)**

KEMENTERIAN NEGARA/LEMBAGA : 022

KEMENTERIAN PERHUBUNGAN

Kode Lap : LRA.P.KL.1

Tanggal : 20/07/24 12:40 PM

Halaman : 1

Prg ID : lap_lra_pen_akun_kl --rekon17

KODE	URAIAN	ESTIMASI PENDAPATAN	REALISASI PENDAPATAN			% REALISASI PENDAPATAN
			PENDAPATAN	PENGEMBALIAN PENDAPATAN	PENDAPATAN NETTO	
1	2	3	4	5	6=4-5	7=6/3
42	PENDAPATAN PENERIMAAN NEGARA BUKAN PAJAK					
4241	Pendapatan Jasa Layanan Umum					
424111	Pendapatan Jasa Pelayanan Rumah Sakit	49,042,239,000	20,839,834,504	0	20,839,834,504	42.49
424112	Pendapatan Jasa Pelayanan Pendidikan	1,262,693,077,000	593,970,611,330	429,300,000	593,541,311,330	47.01
424113	Pendapatan Jasa Pelayanan Tenaga, Pekerjaan, Informasi, Pelatihan dan	107,653,392,000	49,496,112,098	0	49,496,112,098	45.98
424115	Pendapatan Jasa Bandar Udara, Kepelabuhanan dan Kenavigasian	319,875,214,000	101,414,072,430	0	101,414,072,430	31.7
424119	Pendapatan Jasa Penyediaan Barang dan Jasa Lainnya	131,306,875,000	57,408,623,041	34,971,314	57,373,651,727	43.69
	JUMLAH SUB KELOMPOK PENDAPATAN 4241	1,870,570,797,000	823,129,253,403	464,271,314	822,664,982,089	43.98
4243	Pendapatan Hasil Kerja Sama BLU					
424311	Pendapatan Hasil Kerjasama Perorangan	0	5,192,713,100	0	5,192,713,100	0
424312	Pendapatan Hasil Kerja Sama Lembaga/Badan Usaha	62,009,626,000	59,122,169,614	0	59,122,169,614	95.34
424313	Pendapatan Hasil Kerja Sama Pemerintah Daerah	0	1,601,194,805	0	1,601,194,805	0
	JUMLAH SUB KELOMPOK PENDAPATAN 4243	62,009,626,000	65,916,077,519	0	65,916,077,519	106.3
4244	Pendapatan Dari Alokasi APBN					
424421	Pendapatan dari Pelayanan BLU yang bersumber dari Entitas Pemerintah	0	20,984,595,036	0	20,984,595,036	0
424422	Pendapatan dari Pelayanan BLU yang Bersumber dari Entitas Pemerintah	0	5,872,006,326	0	5,872,006,326	0
	JUMLAH SUB KELOMPOK PENDAPATAN 4244	0	26,856,601,362	0	26,856,601,362	0
4249	Pendapatan BLU Lainnya					
424911	Pendapatan Jasa Layanan Perbankan BLU	11,768,143,000	20,308,000,833	0	20,308,000,833	172.57
424915	Penerimaan Kembali Belanja Barang BLU Tahun Anggaran Yang Lalu	0	437,410,036	0	437,410,036	0
424916	Penerimaan Kembali Belanja Modal BLU Tahun Anggaran Yang Lalu	0	239,054,520	0	239,054,520	0
424917	Pendapatan Penyelesaian Tuntutan Perbendaharaan / TGR - BLU	0	31,274,500	0	31,274,500	0
424919	Pendapatan Lain-lain BLU	3,655,964,000	13,017,285,545	0	13,017,285,545	356.06
424921	Pendapatan BLU Lainnya dari Sewa Tanah	10,688,464,000	7,471,879,709	0	7,471,879,709	69.91

**LAPORAN REALISASI ANGGARAN PENDAPATAN
TINGKAT KEMENTERIAN/LEMBAGA
MENURUT KELOMPOK PENDAPATAN / AKUN
UNTUK PERIODE YANG BERAKHIR 30 JUNI 2024
(dalam rupiah)**

KEMENTERIAN NEGARA/LEMBAGA : 022

KEMENTERIAN PERHUBUNGAN

Kode Lap : LRA.P.KL.1

Tanggal : 20/07/24 12:40 PM

Halaman : 2

Prg ID : lap_lra_pen_akun_kl --rekon17

KODE	URAIAN	ESTIMASI PENDAPATAN	REALISASI PENDAPATAN			% REALISASI PENDAPATAN
			PENDAPATAN	PENGEMBALIAN PENDAPATAN	PENDAPATAN NETTO	
1	2	3	4	5	6=4-5	7=6/3
424922	Pendapatan BLU Lainnya dari Sewa Gedung	861,750,000	1,767,578,131	0	1,767,578,131	205.11
424923	Pendapatan BLU Lainnya dari Sewa Ruangan	5,247,987,000	11,145,876,183	0	11,145,876,183	212.38
424924	Pendapatan BLU Lainnya dari Sewa Peralatan dan Mesin	1,134,053,000	11,631,437,652	0	11,631,437,652	1,025.65
424925	Pendapatan BLU Lainnya dari Sewa Aset Tetap Lainnya	2,839,575,000	4,357,701,664	0	4,357,701,664	153.46
424929	Pendapatan BLU Lainnya dari Sewa Lainnya	418,134,000	901,315,917	0	901,315,917	215.56
424933	Pendapatan BLU Lainnya dari Penjualan Peralatan dan Mesin BLU	0	157,476,000	0	157,476,000	0
	JUMLAH SUB KELOMPOK PENDAPATAN 4249	36,614,070,000	71,466,290,690	0	71,466,290,690	195.19
4251	Pendapatan Dari Penjualan, Pengelolaan BMN, Iuran Badan Usaha dan					
425121	Pendapatan dari Penjualan Tanah, Gedung, dan Bangunan	0	246,147,200	0	246,147,200	0
425122	Pendapatan dari Penjualan Peralatan dan Mesin	706,827,000	10,152,063,436	0	10,152,063,436	1,436.29
425129	Pendapatan dari Pemindahtanganan BMN Lainnya	200,000,000	1,478,708,886	0	1,478,708,886	739.35
425131	Pendapatan Sewa Tanah, Gedung, dan Bangunan	121,127,430,000	23,148,326,544	0	23,148,326,544	19.11
425132	Pendapatan Sewa Peralatan dan Mesin	2,512,145,000	2,967,274,924	0	2,967,274,924	118.12
425134	Pendapatan dari KSP Tanah, Gedung, dan Bangunan	50,244,239,000	53,735,919,683	0	53,735,919,683	106.95
425139	Pendapatan dari Pemanfaatan BMN Lainnya	151,900,000	1,369,958,450	0	1,369,958,450	901.88
425151	Pendapatan Penggunaan Sarana dan Prasarana sesuai dengan Tusi	12,915,755,000	1,127,085,000	0	1,127,085,000	8.73
	JUMLAH SUB KELOMPOK PENDAPATAN 4251	187,858,296,000	94,225,484,123	0	94,225,484,123	50.16
4252	Pendapatan Administrasi Dan Penegakan Hukum					
425287	Pendapatan Pengujian, Sertifikasi dan Kalibrasi di Bidang Perhubungan	105,430,285,000	34,524,466,400	0	34,524,466,400	32.75
	JUMLAH SUB KELOMPOK PENDAPATAN 4252	105,430,285,000	34,524,466,400	0	34,524,466,400	32.75
4253	Pendapatan Kesehatan, Perlindungan Sosial, Dan Keagamaan					
425311	Pendapatan dari Badan Penyelenggara Jaminan Sosial (BPJS) Kesehatan	0	2,070	0	2,070	0
	JUMLAH SUB KELOMPOK PENDAPATAN 4253	0	2,070	0	2,070	0
4254	Pendapatan Pendidikan, Budaya, Riset, dan Teknologi					

**LAPORAN REALISASI ANGGARAN PENDAPATAN
TINGKAT KEMENTERIAN/LEMBAGA
MENURUT KELOMPOK PENDAPATAN / AKUN
UNTUK PERIODE YANG BERAKHIR 30 JUNI 2024
(dalam rupiah)**

KEMENTERIAN NEGARA/LEMBAGA : 022

KEMENTERIAN PERHUBUNGAN

Kode Lap : LRA.P.KL.1

Tanggal : 20/07/24 12:40 PM

Halaman : 3

Prg ID : lap_lra_pen_akun_kl --rekon17

KODE	URAIAN	ESTIMASI PENDAPATAN	REALISASI PENDAPATAN			% REALISASI PENDAPATAN
			PENDAPATAN	PENGEMBALIAN PENDAPATAN	PENDAPATAN NETTO	
1	2	3	4	5	6=4-5	7=6/3
425421	Pendapatan Layanan Pendidikan dan/atau Pelatihan	11,337,851,000	2,789,435,200	0	2,789,435,200	24.6
	JUMLAH SUB KELOMPOK PENDAPATAN 4254	11,337,851,000	2,789,435,200	0	2,789,435,200	24.6
4255	Pendapatan Jasa Transportasi, Komunikasi dan Informatika					
425511	Pendapatan Pelayanan Pengujian Kendaraan Bermotor	1,350,940,095,000	525,357,315,000	0	525,357,315,000	38.89
425512	Pendapatan Penggunaan Prasarana Perkeretaapian/Track Access Charge	1,101,061,822,000	244,233,559,805	0	244,233,559,805	22.18
425513	Pendapatan Jasa Kepelabuhanan	2,903,474,432,000	1,828,089,442,257	0	1,828,089,442,257	62.96
425514	Pendapatan Jasa Sarana Bantu Navigasi Pelayaran	688,333,183,000	386,247,625,579	31,181,176,970	355,066,448,609	51.58
425515	Pendapatan Jasa Perkapalan dan Kepelautan	312,226,109,000	138,196,512,609	0	138,196,512,609	44.26
425516	Pendapatan Jasa Kebandarudaraan	224,618,876,000	77,025,041,650	0	77,025,041,650	34.29
425517	Pendapatan Jasa Navigasi Penerbangan dan Telekomunikasi Pelayaran	504,098,350,000	420,975,079,281	6,104,690,963	414,870,388,318	82.3
425518	Pendapatan dari Konsesi Bidang Transportasi	862,306,163,000	533,665,530,207	0	533,665,530,207	61.89
425519	Pendapatan Jasa Transportasi Lainnya	192,493,055,000	141,116,106,964	0	141,116,106,964	73.31
	JUMLAH SUB KELOMPOK PENDAPATAN 4255	8,139,552,085,000	4,294,906,213,352	37,285,867,933	4,257,620,345,419	52.31
4256	Pendapatan Jasa Lainnya					
425699	Pendapatan Jasa Lainnya	0	1,822,436,264	0	1,822,436,264	0
	JUMLAH SUB KELOMPOK PENDAPATAN 4256	0	1,822,436,264	0	1,822,436,264	0
4257	Pendapatan Bunga, Pengelolaan Rekening Perbankan, dan Pengelolaan					
425791	Pendapatan Penyelesaian Ganti Kerugian Negara Terhadap Pegawai	0	46,963,596	0	46,963,596	0
425792	Pendapatan Penyelesaian Ganti Kerugian Negara Terhadap Bendahara	42,000,000	15,000,000	0	15,000,000	35.71
425793	Pendapatan Penyelesaian Ganti Kerugian Negara Terhadap Pihak	0	9,508,600,000	0	9,508,600,000	0
	JUMLAH SUB KELOMPOK PENDAPATAN 4257	42,000,000	9,570,563,596	0	9,570,563,596	22,787.06
4258	Pendapatan Denda					
425811	Pendapatan Denda Penyelesaian Pekerjaan Pemerintah	0	16,575,647,344	0	16,575,647,344	0
425839	Pendapatan Denda Lainnya	0	567,685,911	0	567,685,911	0

**LAPORAN REALISASI ANGGARAN PENDAPATAN
TINGKAT KEMENTERIAN/LEMBAGA
MENURUT KELOMPOK PENDAPATAN / AKUN
UNTUK PERIODE YANG BERAKHIR 30 JUNI 2024
(dalam rupiah)**

KEMENTERIAN NEGARA/LEMBAGA

: 022

KEMENTERIAN PERHUBUNGAN

Kode Lap : LRA.P.KL.1

Tanggal : 20/07/24 12:40 PM

Halaman : 4

Prg ID : lap_lra_pen_akun_kl--rekon17

KODE	URAIAN	ESTIMASI PENDAPATAN	REALISASI PENDAPATAN			% REALISASI PENDAPATAN
			PENDAPATAN	PENGEMBALIAN PENDAPATAN	PENDAPATAN NETTO	
1	2	3	4	5	6=4-5	7=6/3
	JUMLAH SUB KELOMPOK PENDAPATAN 4258	0	17,143,333,255	0	17,143,333,255	0
4259	Pendapatan Lain-Lain					
425911	Penerimaan Kembali Belanja Pegawai Tahun Anggaran Yang Lalu	0	370,142,304	0	370,142,304	0
425912	Penerimaan Kembali Belanja Barang Tahun Anggaran Yang Lalu	0	213,571,318,493	0	213,571,318,493	0
425913	Penerimaan Kembali Belanja Modal Tahun Anggaran Yang Lalu	125,517,000	104,498,537,940	0	104,498,537,940	83,254.49
425915	Penerimaan Kembali Belanja Subsidi Tahun Anggaran Yang Lalu	0	893,103,415	0	893,103,415	0
425931	Pendapatan Setoran dari Sisa Utang Non TP/TGR Pensiunan PNS	900,000,000	219,456,337	0	219,456,337	24.38
425991	Penerimaan Kembali Persekot/Uang Muka Gaji	0	7,887,754	0	7,887,754	0
425999	Pendapatan Anggaran Lain-lain	0	9,481,494	0	9,481,494	0
	JUMLAH SUB KELOMPOK PENDAPATAN 4259	1,025,517,000	319,569,927,737	0	319,569,927,737	31,161.84
	JUMLAH KELOMPOK PENDAPATAN 42	10,414,440,527,000	5,761,920,084,971	37,750,139,247	5,724,169,945,724	54.96
	JUMLAH PENDAPATAN	10,414,440,527,000	5,761,920,084,971	37,750,139,247	5,724,169,945,724	54.96

Jakarta, 22 Juli 2024

Penanggung Jawab UAPB

Sekretaris Jenderal



Novie Riyanto R.

NIP. 196611111995031001

LRA Belanja

**LAPORAN REALISASI ANGGARAN BELANJA
TINGKAT KEMENTERIAN NEGARA/LEMBAGA
MENURUT JENIS BELANJA / AKUN
UNTUK PERIODE YANG BERAKHIR 30 JUNI 2024**

Kode Lap : LRA.B.KL.1
Tanggal : 20/07/24 12:41 PM
Halaman : 1
Prg ID : lap_lra_bel_akun_kl_poc

KEMENTERIAN NEGARA/LEMBAGA

: 022

KEMENTERIAN PERHUBUNGAN

KODE	URAIAN	ANGGARAN SEMULA	ANGGARAN SETELAH REVISI	REALISASI BELANJA			% REALISASI ANGGARAN	SISA ANGGARAN
				BELANJA	PENGEMBALIAN BELANJA	BELANJA NETTO		
1	2	3	4	5	6	7=5-6	8=5/4	9=4-7
51	BELANJA PEGAWAI							
5111	Belanja Gaji dan Tunjangan PNS							
511111	Belanja Gaji Pokok PNS	1,480,629,635,000	1,380,679,855,000	908,659,641,224	87,003,077	908,572,638,147	65.81	472,107,216,853
511119	Belanja Pembulatan Gaji PNS	882,461,000	310,107,000	28,948,416	4,703,151	24,245,265	9.33	285,861,735
511121	Belanja Tunj. Suami/Istri PNS	110,642,187,000	108,491,090,000	61,490,801,722	6,238,795	61,484,562,927	56.68	47,006,527,073
511122	Belanja Tunj. Anak PNS	35,628,800,000	34,375,707,000	18,995,371,541	4,881,678	18,990,489,863	55.26	15,385,217,137
511123	Belanja Tunj. Struktural PNS	25,584,819,000	24,021,092,000	11,895,541,200	30,451,010	11,865,090,190	49.52	12,156,001,810
511124	Belanja Tunj. Fungsional PNS	26,176,472,000	27,471,836,000	16,330,662,000	77,608,167	16,253,053,833	59.45	11,218,782,167
511125	Belanja Tunj. PPh PNS	12,121,977,000	15,359,678,000	12,102,410,891	213,154	12,102,197,737	78.79	3,257,480,263
511126	Belanja Tunj. Beras PNS	90,113,387,000	89,636,438,000	50,883,143,418	5,072,440	50,878,070,978	56.77	38,758,367,022
511129	Belanja Uang Makan PNS	267,374,373,000	262,481,756,000	101,604,573,100	280,000	101,604,293,100	38.71	160,877,462,900
511133	Belanja Tunj. Khusus Peralihan PNS	54,706,000	54,706,000	9,555,000	0	9,555,000	17.47	45,151,000
511134	Belanja Tunj. Kompensasi Kerja PNS	15,119,233,000	14,178,965,000	2,588,718,208	342	2,588,717,866	18.26	11,590,247,134
511135	Belanja Tunj. Daerah Terpencil/Sangat Terpencil PNS	2,381,122,000	2,381,430,000	1,128,475,000	775,000	1,127,700,000	47.39	1,253,730,000
511138	Belanja Tunjangan Khusus Papua PNS	11,539,185,000	12,075,270,000	6,641,745,000	2,275,000	6,639,470,000	55	5,435,800,000
511147	Belanja Tunj. Lain-lain termasuk uang duka PNS Dalam dan Luar Negeri	204,400,000	95,389,000	59,365	0	59,365	0.06	95,329,635
511151	Belanja Tunjangan Umum PNS	71,369,315,000	72,259,618,000	41,471,971,418	78,958,371	41,393,013,047	57.39	30,866,604,953
511153	Belanja Tunjangan Profesi Dosen	9,638,236,000	9,804,174,000	3,905,490,700	0	3,905,490,700	39.83	5,898,683,300
511161	Belanja Gaji Pokok PNS TNI/Polri	151,510,000	60,035,000	60,034,800	0	60,034,800	100	200
	JUMLAH SUB KELOMPOK BELANJA 5111	2,159,611,818,000	2,053,737,146,000	1,237,797,143,003	298,460,185	1,237,498,682,818	60.27	816,238,463,182
5115	Belanja Gaji dan Tunjangan Pegawai Non PNS							
511519	Belanja Tunjangan Lainnya Pegawai Non PNS	4,979,272,000	4,979,272,000	2,301,669,696	0	2,301,669,696	46.23	2,677,602,304
	JUMLAH SUB KELOMPOK BELANJA 5115	4,979,272,000	4,979,272,000	2,301,669,696	0	2,301,669,696	46.23	2,677,602,304
5116	Belanja Gaji dan Tunjangan PPPK							
511611	Belanja Gaji Pokok PPPK	21,478,559,000	53,831,148,000	31,462,295,179	0	31,462,295,179	58.45	22,368,852,821
511619	Belanja Pembulatan Gaji PPPK	4,605,000	11,044,000	557,384	5,638	551,746	5.05	10,492,254
511621	Belanja Tunjangan Suami/Istri PPPK	1,727,001,000	3,685,894,000	1,520,697,990	0	1,520,697,990	41.26	2,165,196,010
511622	Belanja Tunjangan Anak PPPK	630,094,000	1,194,518,000	344,270,310	0	344,270,310	28.82	850,247,690
511623	Belanja Tunjangan Struktural PPPK	346,233,000	155,247,000	14,041,600	0	14,041,600	9.04	141,205,400
511624	Belanja Tunjangan Fungsional PPPK	2,620,044,000	5,700,222,000	3,175,413,880	0	3,175,413,880	55.71	2,524,808,120
511625	Belanja Tunjangan Beras PPPK	1,340,991,000	3,205,690,000	1,540,742,619	0	1,540,742,619	48.06	1,664,947,381
511626	Belanja Tunjangan Kemahalan PPPK	0	13,000	0	0	0	0	13,000
511627	Belanja Tunjangan Lauk Pauk PPPK	1,740,000	0	0	0	0	0	0
511628	Belanja Uang Makan PPPK	4,095,791,000	10,869,005,000	3,671,732,000	560,000	3,671,172,000	33.78	7,197,833,000
511629	Belanja Tunjangan Kompensasi Kerja PPPK	0	427,961,000	156,997,755	0	156,997,755	36.69	270,963,245
511631	Belanja Tunjangan Daerah Terpencil/Sangat Terpencil PPPK	0	1,400,000	600,000	0	600,000	42.86	800,000

**LAPORAN REALISASI ANGGARAN BELANJA
TINGKAT KEMENTERIAN NEGARA/LEMBAGA
MENURUT JENIS BELANJA / AKUN
UNTUK PERIODE YANG BERAKHIR 30 JUNI 2024**

Kode Lap : LRA.B.KL.1
Tanggal : 20/07/24 12:41 PM
Halaman : 2
Prg ID : lap_lra_bel_akun_kl_poc

KEMENTERIAN NEGARA/LEMBAGA : 022

KEMENTERIAN PERHUBUNGAN

KODE	URAIAN	ANGGARAN SEMULA	ANGGARAN SETELAH REVISI	REALISASI BELANJA			% REALISASI ANGGARAN	SISA ANGGARAN
				BELANJA	PENGEMBALIAN BELANJA	BELANJA NETTO		
1	2	3	4	5	6	7=5-6	8=5/4	9=4-7
511632	Belanja Tunjangan Khusus Papua PPPK	68,038,000	164,825,000	84,923,400	0	84,923,400	51.52	79,901,600
511633	Belanja Tunjangan Umum PPPK	1,750,451,000	1,091,115,000	49,292,667	0	49,292,667	4.52	1,041,822,333
	JUMLAH SUB KELOMPOK BELANJA 5116	34,063,547,000	80,338,082,000	42,021,564,784	565,638	42,020,999,146	52.31	38,317,082,854
5122	Belanja Lembur							
512211	Belanja Uang Lembur	150,818,411,000	144,517,537,000	46,734,920,976	0	46,734,920,976	32.34	97,782,616,024
512212	Belanja Uang Lembur PPPK	923,587,000	2,671,240,000	457,452,000	0	457,452,000	17.13	2,213,788,000
	JUMLAH SUB KELOMPOK BELANJA 5122	151,741,998,000	147,188,777,000	47,192,372,976	0	47,192,372,976	32.06	99,996,404,024
5124	Belanja Tunj. Khusus & Belanja Pegawai Transito							
512411	Belanja Pegawai (Tunjangan Khusus/Kegiatan/Kinerja)	1,767,301,951,000	1,807,231,807,000	1,090,604,637,479	337,052,026	1,090,267,585,453	60.35	716,964,221,547
512412	Belanja Pegawai Transito	1,917,576,000	894,610,000	0	0	0	0	894,610,000
512414	Belanja Pegawai Tunjangan Khusus/Kegiatan/Kinerja PPPK	10,003,532,000	51,805,257,000	26,428,933,282	6,343,447	26,422,589,835	51.02	25,382,667,165
	JUMLAH SUB KELOMPOK BELANJA 5124	1,779,223,059,000	1,859,931,674,000	1,117,033,570,761	343,395,473	1,116,690,175,288	60.06	743,241,498,712
	JUMLAH KELOMPOK BELANJA 51	4,129,619,694,000	4,146,174,951,000	2,446,346,321,220	642,421,296	2,445,703,899,924	59	1,700,471,051,076
52	BELANJA BARANG							
5211	Belanja Barang Operasional							
521111	Belanja Keperluan Perkantoran	990,914,741,000	1,190,809,268,000	497,892,076,060	26,438,735	497,865,637,325	41.81	692,943,630,675
521112	Belanja Pengadaan Bahan Makanan	71,257,008,000	66,964,416,000	25,220,939,853	0	25,220,939,853	37.66	41,743,476,147
521113	Belanja Penambah Daya Tahan Tubuh	44,428,571,000	45,708,266,000	16,309,532,811	238,000	16,309,294,811	35.68	29,398,971,189
521114	Belanja Pengiriman Surat Dinas Pos Pusat	10,088,816,000	9,086,019,000	1,898,683,697	0	1,898,683,697	20.9	7,187,335,303
521115	Belanja Honor Operasional Satuan Kerja	190,148,180,000	178,423,014,000	46,870,735,342	52,557,191	46,818,178,151	26.27	131,604,835,849
521116	Belanja Keperluan Perkantoran Atase Pertahanan Luar Negeri	40,000,000	0	0	0	0	0	0
521119	Belanja Barang Operasional Lainnya	920,242,761,000	891,955,834,000	244,160,280,255	11,709,277	244,148,570,978	27.37	647,807,263,022
521121	Belanja Barang Operasional kepada BLU dalam Satu Kementerian	197,500,000	247,740,000	8,940,000	0	8,940,000	3.61	238,800,000
521131	Belanja Barang Operasional - Penanganan Pandemi COVID-19	243,800,000	12,600,000	0	0	0	0	12,600,000
	JUMLAH SUB KELOMPOK BELANJA 5211	2,227,561,377,000	2,383,207,157,000	832,361,188,018	90,943,203	832,270,244,815	34.93	1,550,936,912,185
5212	Belanja Barang Non Operasional							
521211	Belanja Bahan	310,663,724,000	327,178,723,000	128,113,789,509	0	128,113,789,509	39.16	199,064,933,491
521213	Belanja Honor Output Kegiatan	304,073,687,000	243,866,947,000	73,975,360,327	41,951,050	73,933,409,277	30.33	169,933,537,723
521214	Belanja Rugi Selisih Kurs Uang Persediaan	183,063,000	183,063,000	0	0	0	0	183,063,000
521219	Belanja Barang Non Operasional Lainnya	5,025,413,280,000	5,506,669,104,000	1,711,285,412,515	225,611,374	1,711,059,801,141	31.08	3,795,609,302,859
521221	Belanja Barang Non Operasional kepada BLU dalam Satu Kementerian	2,411,320,000	4,120,016,000	0	0	0	0	4,120,016,000
521241	Belanja Barang Non Operasional - Penanganan Pandemi COVID-19	678,200,000	0	0	0	0	0	0
521252	Belanja Peralatan dan Mesin - Ekstrakomptabel	1,202,489,000	1,338,600,000	914,570,000	0	914,570,000	68.32	424,030,000
521253	Belanja Gedung dan Bangunan - Ekstrakomptabel	199,992,000	199,992,000	0	0	0	0	199,992,000
521254	Belanja Aset Tetap Lainnya - Ekstrakomptabel	119,340,000	395,370,000	333,900,000	0	333,900,000	84.45	61,470,000

**LAPORAN REALISASI ANGGARAN BELANJA
TINGKAT KEMENTERIAN NEGARA/LEMBAGA
MENURUT JENIS BELANJA / AKUN
UNTUK PERIODE YANG BERAKHIR 30 JUNI 2024**

Kode Lap : LRA.B.KL.1
Tanggal : 20/07/24 12:41 PM
Halaman : 3
Prg ID : lap_lra_bel_akun_kl_poc

KEMENTERIAN NEGARA/LEMBAGA

: 022

KEMENTERIAN PERHUBUNGAN

KODE	URAIAN	ANGGARAN SEMULA	ANGGARAN SETELAH REVISI	REALISASI BELANJA			% REALISASI ANGGARAN	SISA ANGGARAN
				BELANJA	PENGEMBALIAN BELANJA	BELANJA NETTO		
1	2	3	4	5	6	7=5-6	8=5/4	9=4-7
	JUMLAH SUB KELOMPOK BELANJA 5212	5,644,945,095,000	6,083,951,815,000	1,914,623,032,351	267,562,424	1,914,355,469,927	31.47	4,169,596,345,073
5217	Belanja Kontribusi dan Kompensasi							
521711	Belanja Kontribusi pada Organisasi Internasional dan Trust Fund	650,000,000	650,000,000	328,063,472	0	328,063,472	50.47	321,936,528
521723	Belanja Ketersediaan Layanan (Availability Payment)	267,490,000,000	267,490,000,000	66,872,454,546	0	66,872,454,546	25	200,617,545,454
	JUMLAH SUB KELOMPOK BELANJA 5217	268,140,000,000	268,140,000,000	67,200,518,018	0	67,200,518,018	25.06	200,939,481,982
5218	Belanja Barang Persediaan							
521811	Belanja Barang Persediaan Barang Konsumsi	307,542,834,000	304,588,552,000	112,256,270,912	0	112,256,270,912	36.86	192,332,281,088
521812	Belanja Barang Persediaan Amunisi	1,396,000,000	1,396,000,000	0	0	0	0	1,396,000,000
521813	Belanja Barang Persediaan Pita Cukai, Meterai dan Leges	309,681,000	230,641,000	89,780,000	0	89,780,000	38.93	140,861,000
521832	Belanja Barang Persediaan Lainnya	2,023,068,000	1,021,560,000	144,422,740	0	144,422,740	14.14	877,137,260
	JUMLAH SUB KELOMPOK BELANJA 5218	311,271,583,000	307,236,753,000	112,490,473,652	0	112,490,473,652	36.61	194,746,279,348
5221	Belanja Jasa							
522111	Belanja Langganan Listrik	419,222,063,000	394,154,299,000	150,121,084,842	0	150,121,084,842	38.09	244,033,214,158
522112	Belanja Langganan Telepon	29,114,167,000	22,292,054,000	5,465,176,997	0	5,465,176,997	24.52	16,826,877,003
522113	Belanja Langganan Air	37,173,988,000	33,964,011,000	7,306,181,084	0	7,306,181,084	21.51	26,657,829,916
522119	Belanja Langganan Daya dan Jasa Lainnya	179,331,683,000	174,770,301,000	59,120,759,820	0	59,120,759,820	33.83	115,649,541,180
522121	Belanja Jasa Pos dan Giro	3,124,713,000	3,125,503,000	447,038,027	0	447,038,027	14.3	2,678,464,973
522131	Belanja Jasa Konsultan	298,208,532,000	291,853,273,000	28,777,489,658	0	28,777,489,658	9.86	263,075,783,342
522141	Belanja Sewa	228,261,581,000	223,100,067,000	137,280,285,413	0	137,280,285,413	61.53	85,819,781,587
522142	Belanja Fasilitas Sewa Rumah untuk Perwakilan Republik Indonesia di	0	4,603,248,000	1,275,494,578	0	1,275,494,578	27.71	3,327,753,422
522151	Belanja Jasa Profesi	79,997,593,000	73,440,553,000	14,567,839,088	3,286,000	14,564,553,088	19.84	58,875,999,912
522161	Belanja Jasa kepada BLU dalam Satu Kementerian Negara/Lembaga	0	176,076,000	169,295,600	0	169,295,600	96.15	6,780,400
522191	Belanja Jasa Lainnya	1,015,324,141,000	797,465,618,000	280,522,121,136	5,210,000	280,516,911,136	35.18	516,948,706,864
522192	Belanja Jasa - Penanganan Pandemi COVID-19	48,800,000	0	0	0	0	0	0
	JUMLAH SUB KELOMPOK BELANJA 5221	2,289,807,261,000	2,018,945,003,000	685,052,766,243	8,496,000	685,044,270,243	33.93	1,333,900,732,757
5231	Belanja Pemeliharaan							
523111	Belanja Pemeliharaan Gedung dan Bangunan	533,840,830,000	550,886,539,000	230,866,764,096	63,926,847	230,802,837,249	41.91	320,083,701,751
523112	Belanja Barang Persediaan Pemeliharaan Gedung dan Bangunan	1,501,276,000	1,626,459,000	494,135,586	0	494,135,586	30.38	1,132,323,414
523113	Belanja Asuransi Gedung dan Bangunan	10,977,118,000	10,643,336,000	9,993,330,430	0	9,993,330,430	93.89	650,005,570
523119	Belanja Pemeliharaan Gedung dan Bangunan Lainnya	2,779,435,000	4,030,687,000	2,850,015,249	0	2,850,015,249	70.71	1,180,671,751
523121	Belanja Pemeliharaan Peralatan dan Mesin	1,075,333,441,000	1,120,786,438,000	452,969,950,585	18,006,500	452,951,944,085	40.42	667,834,493,915
523122	Belanja Bahan Bakar Minyak dan Pelumas (BMP) dan Pelumas Khusus	6,723,650,000	6,309,079,000	2,112,336,056	0	2,112,336,056	33.48	4,196,742,944
523123	Belanja Barang Persediaan Pemeliharaan Peralatan dan Mesin	199,776,959,000	196,681,005,000	91,847,584,710	0	91,847,584,710	46.7	104,833,420,290
523124	Belanja Asuransi Alat Angkutan Darat/Apung/Udara Bermotor	0	6,429,641,000	6,200,000,000	0	6,200,000,000	96.43	229,641,000
523125	Belanja Barang Persediaan Bahan Bakar Minyak dan Pelumas (BMP)	5,845,263,000	2,344,200,000	0	0	0	0	2,344,200,000

**LAPORAN REALISASI ANGGARAN BELANJA
TINGKAT KEMENTERIAN NEGARA/LEMBAGA
MENURUT JENIS BELANJA / AKUN
UNTUK PERIODE YANG BERAKHIR 30 JUNI 2024**

Kode Lap : LRA.B.KL.1
Tanggal : 20/07/24 12:41 PM
Halaman : 4
Prg ID : lap_lra_bel_akun_kl_poc

KEMENTERIAN NEGARA/LEMBAGA

: 022

KEMENTERIAN PERHUBUNGAN

KODE	URAIAN	ANGGARAN SEMULA	ANGGARAN SETELAH REVISI	REALISASI BELANJA			% REALISASI ANGGARAN	SISA ANGGARAN
				BELANJA	PENGEMBALIAN BELANJA	BELANJA NETTO		
1	2	3	4	5	6	7=5-6	8=5/4	9=4-7
523129	Belanja Pemeliharaan Peralatan dan Mesin Lainnya	46,560,864,000	41,831,088,000	11,695,303,788	0	11,695,303,788	27.96	30,135,784,212
523131	Belanja Pemeliharaan Jalan dan Jembatan	1,813,105,135,000	1,830,179,459,000	90,522,812,923	0	90,522,812,923	4.95	1,739,656,646,077
523132	Belanja Pemeliharaan Irigasi	11,970,941,000	12,671,335,000	5,426,342,519	0	5,426,342,519	42.82	7,244,992,481
523133	Belanja Pemeliharaan Jaringan	73,272,894,000	62,524,212,000	32,668,789,598	0	32,668,789,598	52.25	29,855,422,402
523134	Belanja Barang Persediaan Pemeliharaan Jalan dan Jembatan	96,000,000	96,000,000	95,975,000	0	95,975,000	99.97	25,000
523136	Belanja Barang Persediaan Pemeliharaan Jaringan	871,925,000	0	0	0	0	0	0
523199	Belanja Pemeliharaan Lainnya	24,867,667,000	23,859,540,000	5,179,928,444	0	5,179,928,444	21.71	18,679,611,556
	JUMLAH SUB KELOMPOK BELANJA 5231	3,807,523,398,000	3,870,899,018,000	942,923,268,984	81,933,347	942,841,335,637	24.36	2,928,057,682,363
5241	Belanja Perjalanan Dalam Negeri							
524111	Belanja Perjalanan Dinas Biasa	1,327,109,401,000	1,359,017,666,000	563,261,756,300	173,908,456	563,087,847,844	41.45	795,929,818,156
524112	Belanja Perjalanan Dinas Tetap	2,349,246,000	1,859,660,000	780,984,375	0	780,984,375	42	1,078,675,625
524113	Belanja Perjalanan Dinas Dalam Kota	102,223,580,000	125,039,749,000	55,750,885,599	2,800,000	55,748,085,599	44.59	69,291,663,401
524114	Belanja Perjalanan Dinas Paket Meeting Dalam Kota	154,113,404,000	186,413,431,000	61,437,239,686	1,100,000	61,436,139,686	32.96	124,977,291,314
524119	Belanja Perjalanan Dinas Paket Meeting Luar Kota	317,184,642,000	313,627,779,000	95,819,100,723	35,620,000	95,783,480,723	30.55	217,844,298,277
	JUMLAH SUB KELOMPOK BELANJA 5241	1,902,980,273,000	1,985,958,285,000	777,049,966,683	213,428,456	776,836,538,227	39.13	1,209,121,746,773
5242	Belanja Perjalanan Luar Negeri							
524211	Belanja Perjalanan Dinas Biasa - Luar Negeri	66,235,023,000	83,818,245,000	25,174,307,252	10,516,000	25,163,791,252	30.03	58,654,453,748
524212	Belanja Perjalanan Dinas Tetap - Luar Negeri	217,510,000	536,951,000	136,950,892	0	136,950,892	25.51	400,000,108
524219	Belanja Perjalanan Dinas Lainnya - Luar Negeri	9,097,492,000	6,596,861,000	3,836,781,706	0	3,836,781,706	58.16	2,760,079,294
	JUMLAH SUB KELOMPOK BELANJA 5242	75,550,025,000	90,952,057,000	29,148,039,850	10,516,000	29,137,523,850	32.05	61,814,533,150
5251	Belanja Barang BLU							
525111	Belanja Gaji dan Tunjangan	546,861,192,000	577,925,585,000	333,601,814,411	0	333,601,814,411	57.72	244,323,770,589
525112	Belanja Barang	549,926,345,000	561,285,537,000	189,488,514,829	800	189,488,514,029	33.76	371,797,022,971
525113	Belanja Jasa	151,151,333,000	141,834,031,000	54,505,357,922	0	54,505,357,922	38.43	87,328,673,078
525114	Belanja Pemeliharaan	91,069,540,000	139,875,434,000	44,151,210,730	0	44,151,210,730	31.56	95,724,223,270
525115	Belanja Perjalanan	76,758,697,000	94,333,406,000	24,150,763,335	0	24,150,763,335	25.6	70,182,642,665
525118	Belanja Ketersediaan Layanan BLU	376,895,000	376,895,000	0	0	0	0	376,895,000
525119	Belanja Penyediaan Barang dan Jasa BLU Lainnya	61,773,449,000	81,165,187,000	25,653,345,609	0	25,653,345,609	31.61	55,511,841,391
525121	Belanja Barang Persediaan Barang Konsumsi - BLU	70,456,611,000	67,480,596,000	21,649,752,865	0	21,649,752,865	32.08	45,830,843,135
525123	Belanja Barang Persediaan Pemeliharaan - BLU	8,760,816,000	15,135,421,000	3,470,618,508	0	3,470,618,508	22.93	11,664,802,492
525125	Belanja Barang Persediaan untuk Dijual/Diserahkan kepada Masyarakat	0	130,000,000	0	0	0	0	130,000,000
525126	Belanja Barang Persediaan Bahan Baku untuk Proses Produksi - BLU	0	60,000,000	49,990,135	0	49,990,135	83.32	10,009,865
525129	Belanja Barang Persediaan Lainnya - BLU	2,400,266,000	1,244,784,000	1,147,661,614	0	1,147,661,614	92.2	97,122,386
525141	Belanja Barang BLU kepada BLU Lain dalam Satu Kementerian	12,000,000	12,000,000	0	0	0	0	12,000,000
525143	Belanja Jasa BLU kepada BLU Lain dalam Satu Kementerian	320,000,000	320,000,000	44,438,100	0	44,438,100	13.89	275,561,900
525162	Belanja Peralatan dan Mesin - Ekstrakomptabel BLU	10,000,000	177,500,000	167,490,000	0	167,490,000	94.36	10,010,000

**LAPORAN REALISASI ANGGARAN BELANJA
TINGKAT KEMENTERIAN NEGARA/LEMBAGA
MENURUT JENIS BELANJA / AKUN
UNTUK PERIODE YANG BERAKHIR 30 JUNI 2024**

Kode Lap : LRA.B.KL.1
Tanggal : 20/07/24 12:41 PM
Halaman : 5
Prg ID : lap_lra_bel_akun_kl_poc

KEMENTERIAN NEGARA/LEMBAGA

: 022

KEMENTERIAN PERHUBUNGAN

KODE	URAIAN	ANGGARAN SEMULA	ANGGARAN SETELAH REVISI	REALISASI BELANJA			% REALISASI ANGGARAN	SISA ANGGARAN
				BELANJA	PENGEMBALIAN BELANJA	BELANJA NETTO		
1	2	3	4	5	6	7=5-6	8=5/4	9=4-7
	JUMLAH SUB KELOMPOK BELANJA 5251	1,559,877,144,000	1,681,356,376,000	698,080,958,058	800	698,080,957,258	41.52	983,275,418,742
5261	Belanja Barang untuk diserahkan kepada Masyarakat/ Pemda							
526111	Belanja Tanah Untuk Diserahkan Kepada Masyarakat/Pemda	100,000,000	100,000,000	99,850,000	0	99,850,000	99.85	150,000
526112	Belanja Peralatan Dan Mesin Untuk Diserahkan Kepada	166,502,884,000	173,139,129,000	40,270,914,781	0	40,270,914,781	23.26	132,868,214,219
526113	Belanja Gedung Dan Bangunan Untuk Diserahkan Kepada	66,176,590,000	72,598,239,000	12,845,008,040	0	12,845,008,040	17.69	59,753,230,960
526114	Belanja Jalan, Irigasi Dan Jaringan Untuk Diserahkan Kepada	11,884,324,000	11,884,324,000	0	0	0	0	11,884,324,000
	JUMLAH SUB KELOMPOK BELANJA 5261	244,663,798,000	257,721,692,000	53,215,772,821	0	53,215,772,821	20.65	204,505,919,179
5263	Belanja Barang Lainnya untuk diserahkan kepada Masyarakat/Pemda							
526311	Belanja Barang Bantuan Lainnya Untuk Diserahkan Kepada	26,397,314,000	26,397,314,000	10,598,243,000	0	10,598,243,000	40.15	15,799,071,000
	JUMLAH SUB KELOMPOK BELANJA 5263	26,397,314,000	26,397,314,000	10,598,243,000	0	10,598,243,000	40.15	15,799,071,000
	JUMLAH KELOMPOK BELANJA 52	18,358,717,268,000	18,974,765,470,000	6,122,744,227,678	672,880,230	6,122,071,347,448	32.27	12,852,694,122,552
53	BELANJA MODAL							
5311	Belanja Modal Tanah							
531111	Belanja Modal Tanah	92,128,798,000	114,407,969,000	37,882,671,230	0	37,882,671,230	33.11	76,525,297,770
531112	Belanja Modal Pembebasan Tanah	500,000,000	500,000,000	0	0	0	0	500,000,000
531114	Belanja Modal Pembuatan Sertifikat Tanah	855,000,000	815,000,000	0	0	0	0	815,000,000
531115	Belanja Modal Pengurukan dan Pematangan Tanah	60,000,000,000	61,350,000,000	19,066,147,238	0	19,066,147,238	31.08	42,283,852,762
531117	Belanja Modal Perjalanan Pengadaan Tanah	17,901,016,000	0	0	0	0	0	0
	JUMLAH SUB KELOMPOK BELANJA 5311	171,384,814,000	177,072,969,000	56,948,818,468	0	56,948,818,468	32.16	120,124,150,532
5321	Belanja Modal Peralatan dan Mesin							
532111	Belanja Modal Peralatan dan Mesin	2,403,729,777,000	2,693,444,497,000	1,057,969,795,809	90,000	1,057,969,705,809	39.28	1,635,474,791,191
532113	Belanja Modal Upah Tenaga Kerja dan Honor Pengelola Teknis	58,850,000	73,540,000	0	0	0	0	73,540,000
532115	Belanja Modal Perencanaan dan Pengawasan Peralatan dan Mesin	2,815,441,000	2,214,549,000	371,633,550	0	371,633,550	16.78	1,842,915,450
532118	Belanja Modal Perjalanan Peralatan dan Mesin	75,000,000	301,750,000	122,645,800	0	122,645,800	40.64	179,104,200
532121	Belanja Penambahan Nilai Peralatan dan Mesin	81,212,395,000	119,170,278,000	22,014,001,776	0	22,014,001,776	18.47	97,156,276,224
	JUMLAH SUB KELOMPOK BELANJA 5321	2,487,891,463,000	2,815,204,614,000	1,080,478,076,935	90,000	1,080,477,986,935	38.38	1,734,726,627,065
5331	Belanja Modal Gedung dan Bangunan							
533111	Belanja Modal Gedung dan Bangunan	2,978,844,170,000	3,469,302,510,000	990,942,411,390	0	990,942,411,390	28.56	2,478,360,098,610
533112	Belanja Modal Bahan Baku Gedung dan Bangunan	0	44,185,816,000	0	0	0	0	44,185,816,000
533113	Belanja Modal Upah Tenaga Kerja dan Honor Pengelola Teknis Gedung	18,280,000	8,480,000	0	0	0	0	8,480,000
533115	Belanja Modal Perencanaan dan Pengawasan Gedung dan Bangunan	14,934,954,000	11,599,681,000	2,225,393,653	0	2,225,393,653	19.18	9,374,287,347
533118	Belanja Modal Perjalanan Gedung dan Bangunan	55,750,000	255,750,000	60,038,100	0	60,038,100	23.48	195,711,900
533121	Belanja Penambahan Nilai Gedung dan Bangunan	87,022,716,000	94,956,017,000	24,216,526,917	0	24,216,526,917	25.5	70,739,490,083
	JUMLAH SUB KELOMPOK BELANJA 5331	3,080,875,870,000	3,620,308,254,000	1,017,444,370,060	0	1,017,444,370,060	28.1	2,602,863,883,940

**LAPORAN REALISASI ANGGARAN BELANJA
TINGKAT KEMENTERIAN NEGARA/LEMBAGA
MENURUT JENIS BELANJA / AKUN
UNTUK PERIODE YANG BERAKHIR 30 JUNI 2024**

Kode Lap : LRA.B.KL.1
Tanggal : 20/07/24 12:41 PM
Halaman : 6
Prg ID : lap_lra_bel_akun_kl_poc

KEMENTERIAN NEGARA/LEMBAGA : 022 KEMENTERIAN PERHUBUNGAN

KODE	URAIAN	ANGGARAN SEMULA	ANGGARAN SETELAH REVISI	REALISASI BELANJA			% REALISASI ANGGARAN	SISA ANGGARAN
				BELANJA	PENGEMBALIAN BELANJA	BELANJA NETTO		
1	2	3	4	5	6	7=5-6	8=5/4	9=4-7
5341	Belanja Modal Jalan, Irigasi dan Jaringan							
534111	Belanja Modal Jalan dan Jembatan	8,028,548,263,000	10,874,606,136,000	3,669,442,075,265	54,949,891	3,669,387,125,374	33.74	7,205,219,010,626
534115	Belanja Modal Perencanaan dan Pengawasan Jalan dan Jembatan	0	887,905,000	417,589,458	0	417,589,458	47.03	470,315,542
534121	Belanja Modal Irigasi	99,001,942,000	107,798,873,000	18,078,553,033	0	18,078,553,033	16.77	89,720,319,967
534125	Belanja Modal Perencanaan dan Pengawasan Irigasi	0	100,000,000	0	0	0	0	100,000,000
534131	Belanja Modal Jaringan	1,462,214,124,000	1,906,851,288,000	255,603,418,381	0	255,603,418,381	13.4	1,651,247,869,619
534141	Belanja Penambahan Nilai Jalan dan Jembatan	40,000,000,000	40,000,000,000	29,084,150,990	0	29,084,150,990	72.71	10,915,849,010
	JUMLAH SUB KELOMPOK BELANJA 5341	9,629,764,329,000	12,930,244,202,000	3,972,625,787,127	54,949,891	3,972,570,837,236	30.72	8,957,673,364,764
5361	Belanja Modal Lainnya							
536111	Belanja Modal Lainnya	705,107,891,000	698,195,547,000	181,040,674,645	0	181,040,674,645	25.93	517,154,872,355
536115	Belanja Modal Perencanaan dan Pengawasan Aset Tetap Lainnya/ Aset	0	120,813,000	120,500,000	0	120,500,000	99.74	313,000
536121	Belanja Penambahan Nilai Aset Tetap Lainnya dan/atau Aset Lainnya	570,848,000	516,699,000	198,018,000	0	198,018,000	38.32	318,681,000
	JUMLAH SUB KELOMPOK BELANJA 5361	705,678,739,000	698,833,059,000	181,359,192,645	0	181,359,192,645	25.95	517,473,866,355
5371	Belanja Modal BLU							
537112	Belanja Modal Peralatan dan Mesin - BLU	37,666,282,000	65,974,344,000	17,245,187,255	0	17,245,187,255	26.14	48,729,156,745
537113	Belanja Modal Gedung dan Bangunan - BLU	1,928,000,000	14,472,689,000	1,908,630,462	0	1,908,630,462	13.19	12,564,058,538
537114	Belanja Modal Jalan, Irigasi dan Jaringan - BLU	1,000,000,000	7,000,000,000	0	0	0	0	7,000,000,000
537115	Belanja Modal Lainnya - BLU	300,000,000	1,322,690,000	0	0	0	0	1,322,690,000
	JUMLAH SUB KELOMPOK BELANJA 5371	40,894,282,000	88,769,723,000	19,153,817,717	0	19,153,817,717	21.58	69,615,905,283
	JUMLAH KELOMPOK BELANJA 53	16,116,489,497,000	20,330,432,821,000	6,328,010,062,952	55,039,891	6,327,955,023,061	31.13	14,002,477,797,939
	JUMLAH BELANJA	38,604,826,459,000	43,451,373,242,000	14,897,100,611,850	1,370,341,417	14,895,730,270,433	34.28	28,555,642,971,567

Jakarta, 22 Juli 2024
Penanggung Jawab UAPB
Sekretaris Jenderal



Novie Riyanto R.
Novie Riyanto R.
NIP. 196611111995031001

LRA Belanja Covid

LAPORAN REALISASI ANGGARAN BELANJA DALAM RANGKA COVID-19
TINGKAT KEMENTERIAN NEGARA/LEMBAGA
MENURUT JENIS BELANJA / AKUN
UNTUK PERIODE YANG BERAKHIR 30 JUNI 2024

Kode Lap : LRA.B.KL.1
 Tanggal : 20/07/24 12:41 PM
 Halaman : 1
 Prg ID : lap_lra_bel_akun_covid_kl --

KEMENTERIAN NEGARA/LEMBAGA : 022 KEMENTERIAN PERHUBUNGAN

KODE	URAIAN	ANGGARAN SEMULA	ANGGARAN SETELAH REVISI	REALISASI BELANJA			% REALISASI ANGGARAN	SISA ANGGARAN
				BELANJA	PENGEMBALIAN BELANJA	BELANJA NETTO		
1	2	3	4	5	6	7=5-6	8=5/4	9=4-7
52	BELANJA BARANG							
5211	Belanja Barang Operasional							
521131	Belanja Barang Operasional - Penanganan Pandemi COVID-19	243,800,000	12,600,000	0	0	0	0	12,600,000
	JUMLAH SUB KELOMPOK BELANJA 5211	243,800,000	12,600,000	0	0	0	0	12,600,000
5212	Belanja Barang Non Operasional							
521241	Belanja Barang Non Operasional - Penanganan Pandemi COVID-19	678,200,000	0	0	0	0		0
	JUMLAH SUB KELOMPOK BELANJA 5212	678,200,000	0	0	0	0		0
5221	Belanja Jasa							
522192	Belanja Jasa - Penanganan Pandemi COVID-19	48,800,000	0	0	0	0		0
	JUMLAH SUB KELOMPOK BELANJA 5221	48,800,000	0	0	0	0		0
	JUMLAH KELOMPOK BELANJA 52	970,800,000	12,600,000	0	0	0	0	12,600,000
	JUMLAH BELANJA	970,800,000	12,600,000	0	0	0	0	12,600,000

Jakarta, 22 Juli 2024
 Penanggung Jawab UAPB
 Sekretaris Jenderal



Novie Riyanto R.
 Novie Riyanto R.
 NIP. 196611111995031001

Laporan Asuransi BMN

DAFTAR LAPOIRAN PENGASURANSIAN BMN

KODE :022

NAMA : Kementerian Perhubungan

No	KPB	Kode Barang	Nama Barang	NUP	Lokasi	Risiko Diasuransikan	Jangka Waktu	Penanggung Risiko	Nilai Pertanggungan	Besaran Premi	Riwayat Klaim	Keterangan
(1)	(2)	(3)	(4)	(5)	(6)	(7)	(8)	(9)	(10)	(11)	(12)	(13)
1	BIRO UMUM SETJEN KEMENHUB	4010101001	Bangunan Gedung Kantor Permanen	1	Jl. Merdeka Barat No. 8 Gambir Jakarta Pusat	Seluruh Risiko atas BMN	1 (satu) tahun	Konsorsium Asuransi BMN	81.290.067.821	159.409.823	Belum ada	Gedung Cipta
2	BIRO UMUM SETJEN KEMENHUB	4010101001	Bangunan Gedung Kantor Permanen	2	Jl. Merdeka Barat No. 8 Gambir Jakarta Pusat	Seluruh Risiko atas BMN	1 (satu) tahun	Konsorsium Asuransi BMN	68.706.090.248	134.732.643	Belum ada	Gedung Karsa
3	BIRO UMUM SETJEN KEMENHUB	4010101001	Bangunan Gedung Kantor Permanen	5	Jl. Merdeka Barat No. 8 Gambir Jakarta Pusat	Seluruh Risiko atas BMN	1 (satu) tahun	Konsorsium Asuransi BMN	487.250.690.299	955.498.604	Belum ada	Gedung Karya
4	BIRO UMUM SETJEN KEMENHUB (KANTOR ARSIP BANDUNG)	4010101001	Bangunan Gedung Kantor Permanen	1	Jl. Bhayangkara No.3 Soreang Kab. Bandung	Seluruh Risiko atas BMN	1 (satu) tahun	Konsorsium Asuransi BMN	65.198.064.590	127.853.405	Belum ada	Kantor Pusat Arsip Kemenhub
5	MAHKAMAH PELAYARAN	4010101001	Bangunan Gedung Kantor Permanen	1	Jl. Boulevard Timur Raya Kelapa Gading, Jakarta Utara	Seluruh Risiko atas BMN	1 (satu) tahun	Konsorsium Asuransi BMN	8.139.864.463	15.962.274	Belum ada	Kantor Mahkamah Pelayaran
6	BALAI PENGELOLA TRANSPORTASI DARAT KELAS II BANTEN	4010101001	Bangunan Gedung Kantor Permanen	2	Jl. Raya Pelabuhan Merak No. 88 Tamansari Kec. Pulomerak Kota Cilegon	Seluruh Risiko atas BMN	1 (satu) tahun	Konsorsium Asuransi BMN	12.999.908.781	25.492.821	Belum ada	Nilai bangunan hanya gedung kantor saja, sedangkan dalam lingkungan gedung kantor terdapat bangunan guesthouse, bangunan kantin dan bangunan gudang
7	BALAI PENGELOLA TRANSPORTASI DARAT KELAS II SULAWESI TENGAH	4010101001	Bangunan Gedung Kantor Permanen	2	Jl. Sekunder No. 01 Kecamatan Birobuli Selatan Kota Palu	Seluruh Risiko atas BMN	1 (satu) tahun	Konsorsium Asuransi BMN	17.441.011.593	34.201.824	Belum ada	Nilai bangunan hanya gedung kantor saja, tidak termasuk gedung genset, kantin parkir kendaraan dan pagar permanen yang berada di lokasi lingkungan kantor
8	BALAI PENGELOLA TRANSPORTASI DARAT KELAS II SULAWESI TENGAH	4010113001	Gedung Pos Jaga Permanen	1	Jl. Sekunder No. 01 Kecamatan Birobuli Selatan Kota Palu	Seluruh Risiko atas BMN	1 (satu) tahun	Konsorsium Asuransi BMN	69.129.815	135.564	Belum ada	Nilai bangunan hanya gedung pos jaga permanen saja tidak termasuk bangunan palang portal keluar masuknya kendaraan yang berada di depan gedung pos jaga
9	BALAI PENGUJIAN LAIK JALAN DAN SERTIFIKASI KENDARAAN BERMOTOR DI BEKASI	4010101001	Bangunan Gedung Kantor Permanen	1	Jl. Raya Setu, Cibuntu, Cibitung Bekasi	Seluruh Risiko atas BMN	1 (satu) tahun	Konsorsium Asuransi BMN	18.771.100.100	36.810.127	Belum ada	
10	BALAI PENGUJIAN LAIK JALAN DAN SERTIFIKASI KENDARAAN BERMOTOR DI BEKASI	4010101001	Bangunan Gedung Kantor Permanen	6	Jl. Raya Setu, Cibuntu, Cibitung Bekasi	Seluruh Risiko atas BMN	1 (satu) tahun	Konsorsium Asuransi BMN	898.663.000	1.762.278	Belum ada	
11	BALAI PENGUJIAN LAIK JALAN DAN SERTIFIKASI KENDARAAN BERMOTOR DI BEKASI	4010116001	Bangunan Gedung Perpustakaan Permanen	2	Jl. Raya Setu, Cibuntu, Cibitung Bekasi	Seluruh Risiko atas BMN	1 (satu) tahun	Konsorsium Asuransi BMN	172.907.000	339.071	Belum ada	Lokasi berada di area pemukiman warga

No	KPB	Kode Barang	Nama Barang	NUP	Lokasi	Risiko Diasuransikan	Jangka Waktu	Penanggung Risiko	Nilai Pertanggungan	Besaran Premi	Riwayat Klaim	Keterangan
(1)	(2)	(3)	(4)	(5)	(6)	(7)	(8)	(9)	(10)	(11)	(12)	(13)
12	BALAI PENGUJIAN LAIK JALAN DAN SERTIFIKASI KENDARAAN BERMOTOR DI BEKASI	4010105001	Bangunan Gedung Laboratorium Permanen	6	Jl. Raya Setu, Cibuntu, Cibitung Bekasi	Seluruh Risiko atas BMN	1 (satu) tahun	Konsorsium Asuransi BMN	1.798.464.000	3.526.788	Belum ada	Laboratorium Komponen dan Spare part
13	BALAI PENGUJIAN LAIK JALAN DAN SERTIFIKASI KENDARAAN BERMOTOR DI BEKASI	4010105001	Bangunan Gedung Laboratorium Permanen	9	Jl. Raya Setu, Cibuntu, Cibitung Bekasi	Seluruh Risiko atas BMN	1 (satu) tahun	Konsorsium Asuransi BMN	1.180.116.000	2.314.207	Belum ada	Laboratorium R40 (Emisi Sepeda Motor)
14	BALAI PENGUJIAN LAIK JALAN DAN SERTIFIKASI KENDARAAN BERMOTOR DI BEKASI	4010105001	Bangunan Gedung Laboratorium Permanen	14	Jl. Raya Setu, Cibuntu, Cibitung Bekasi	Seluruh Risiko atas BMN	1 (satu) tahun	Konsorsium Asuransi BMN	8.581.019.400	16.827.379	Belum ada	Laboratorium R83 (Emisi Mobil Penumpang)
15	BALAI PENGUJIAN LAIK JALAN DAN SERTIFIKASI KENDARAAN BERMOTOR DI BEKASI	4010105001	Bangunan Gedung Laboratorium Permanen	15	Jl. Raya Setu, Cibuntu, Cibitung Bekasi	Seluruh Risiko atas BMN	1 (satu) tahun	Konsorsium Asuransi BMN	7.547.915.500	14.801.462	Belum ada	Laboratorium R40 (Engine)
16	BALAI PENGUJIAN LAIK JALAN DAN SERTIFIKASI KENDARAAN BERMOTOR DI BEKASI	4010105001	Bangunan Gedung Laboratorium Permanen	22	Jl. Raya Setu, Cibuntu, Cibitung Bekasi	Seluruh Risiko atas BMN	1 (satu) tahun	Konsorsium Asuransi BMN	1.151.387.000	2.257.870	Belum ada	Laboratorium Dimensi
17	BALAI PENGUJIAN LAIK JALAN DAN SERTIFIKASI KENDARAAN BERMOTOR DI BEKASI	4010105001	Bangunan Gedung Laboratorium Permanen	23	Jl. Raya Setu, Cibuntu, Cibitung Bekasi	Seluruh Risiko atas BMN	1 (satu) tahun	Konsorsium Asuransi BMN	1.338.347.000	2.624.498	Belum ada	Laboratorium Bus dan Truck
18	KSOP Kelas III SUNDA KELAPA	4010101001	Bangunan Gedung Kantor Permanen	4	Jl. Sunda Klp. No.11, RT.11/RW.8, Ancol, Kec. Pademangan, Jkt Utara, Daerah Khusus Ibukota Jakarta 14430	Seluruh Risiko atas BMN	1 (satu) tahun	Konsorsium Asuransi BMN	11.044.855.000	21.658.961	Belum ada	
19	KANTOR KESYAHBANDARAN UTAMA TANJUNG PRIOK	4010101001	Bangunan Gedung Kantor Permanen	4	Jl. Padamarang No. 4 Pelabuhan Tanjung Priok	Seluruh Risiko atas BMN	1 (satu) tahun	Konsorsium Asuransi BMN	20.025.089.949	39.269.201	Belum ada	Digunakan Sendiri Operasional Kantor
20	KSOP KEPULAUAN 1000	4010101001	Bangunan Gedung Kantor Permanen	2	Jl. Raya Ancol Baru No. 1 Tg. Priok, Jakarta Utara, DKI Jakarta	Seluruh Risiko atas BMN	1 (satu) tahun	Konsorsium Asuransi BMN	1.691.833.000	3.317.685	Belum ada	
21	KANTOR UNIT PENYELENGGARA PELABUHAN PANGANDARAN	4010101001	Bangunan Gedung Kantor Permanen	13	Dsn.Bojongsalawe Ds.Karangjaladri Kec.Parigi Kab.Pangandaran	Seluruh Risiko atas BMN	1 (satu) tahun	Konsorsium Asuransi BMN	2.765.027.600	5.422.219	Belum ada	Nilai Bangunan Tidak termasuk Pagar Pelabuhan
22	KANTOR UNIT PENYELENGGARA PELABUHAN PANGANDARAN	4010101001	Bangunan Gedung Kantor Permanen	1	Kidang Pananjung, Pangandaran	Seluruh Risiko atas BMN	1 (satu) tahun	Konsorsium Asuransi BMN	271.362.000	532.141	Belum ada	Nilai Bangunan Tidak termasuk Pagar
23	KANTOR UNIT PENYELENGGARA PELABUHAN PANGANDARAN	4010101001	Bangunan Gedung Kantor Permanen	7	Cipatujah, Tasikmalaya	Seluruh Risiko atas BMN	1 (satu) tahun	Konsorsium Asuransi BMN	110.396.000	216.487	Belum ada	Nilai Bangunan Tidak termasuk Pagar
24	KANTOR UNIT PENYELENGGARA PELABUHAN PANGANDARAN	4010101001	Bangunan Gedung Kantor Permanen	9	Batukaras,Cijulang	Seluruh Risiko atas BMN	1 (satu) tahun	Konsorsium Asuransi BMN	75.378.000	147.816	Belum ada	Nilai Bangunan Tidak termasuk Pagar
25	KANTOR UNIT PENYELENGGARA PELABUHAN PANGANDARAN	4010101001	Bangunan Gedung Kantor Permanen	11	Bojongsalawe, Parigi	Seluruh Risiko atas BMN	1 (satu) tahun	Konsorsium Asuransi BMN	71.388.000	139.992	Belum ada	Nilai Bangunan Tidak termasuk Pagar
26	KANTOR UNIT PENYELENGGARA PELABUHAN PANGANDARAN	4010101001	Bangunan Gedung Kantor Permanen	14	Cikelet, Pameungpeuk Garut	Seluruh Risiko atas BMN	1 (satu) tahun	Konsorsium Asuransi BMN	85.024.000	166.732	Belum ada	Nilai Bangunan Tidak termasuk Pagar

No	KPB	Kode Barang	Nama Barang	NUP	Lokasi	Risiko Diasuransikan	Jangka Waktu	Penanggung Risiko	Nilai Pertanggungan	Besaran Premi	Riwayat Klaim	Keterangan
(1)	(2)	(3)	(4)	(5)	(6)	(7)	(8)	(9)	(10)	(11)	(12)	(13)
27	KSOP KELAS IV TEGAL	4010104002	Gedung Instalasi Pemancar	2	Jl.RE.Martadinata	Seluruh Risiko atas BMN	1 (satu) tahun	Konsorsium Asuransi BMN	120.861.000	237.008	Belum ada	
28	KSOP KELAS IV TEGAL	4010104002	Gedung Instalasi Pemancar	1	Jl.RE.Martadinata	Seluruh Risiko atas BMN	1 (satu) tahun	Konsorsium Asuransi BMN	27.446.000	53.822	Belum ada	
29	KSOP KELAS IV TEGAL	4010113001	Gedung Pos Jaga Permanen	2	Jl.kesatrian no.17	Seluruh Risiko atas BMN	1 (satu) tahun	Konsorsium Asuransi BMN	237.372.000	465.486	Belum ada	
30	KSOP KELAS IV TEGAL	4010113001	Gedung Pos Jaga Permanen	3	Jl. Bandeng	Seluruh Risiko atas BMN	1 (satu) tahun	Konsorsium Asuransi BMN	633.180.000	1.241.666	Belum ada	
31	KSOP KELAS IV TEGAL	4010113001	Gedung Pos Jaga Permanen	4	Jl.TPI no. 15	Seluruh Risiko atas BMN	1 (satu) tahun	Konsorsium Asuransi BMN	476.398.000	934.216	Belum ada	
32	KSOP KELAS IV TEGAL	4010113001	Gedung Pos Jaga Permanen	5	Jl.Lumba-lumba	Seluruh Risiko atas BMN	1 (satu) tahun	Konsorsium Asuransi BMN	324.276.000	635.905	Belum ada	
33	KSOP KELAS IV TEGAL	4010113001	Gedung Pos Jaga Permanen	6	Jl.Pantarejo	Seluruh Risiko atas BMN	1 (satu) tahun	Konsorsium Asuransi BMN	487.488.526	955.965	Belum ada	
34	KSOP KELAS IV TEGAL	4010113001	Gedung Pos Jaga Permanen	7	Jl.WR.Supratman	Seluruh Risiko atas BMN	1 (satu) tahun	Konsorsium Asuransi BMN	712.875.000	1.397.948	Belum ada	
35	KSOP KELAS IV TEGAL	4010113001	Gedung Pos Jaga Permanen	8	Jl.Kesatrian No.6	Seluruh Risiko atas BMN	1 (satu) tahun	Konsorsium Asuransi BMN	892.746.000	1.750.675	Belum ada	
36	KANTOR UPP KELAS II JEPARA	4010101001	Gedung Pos Jaga Permanen	1	Jepara	Seluruh Risiko atas BMN	1 (satu) tahun	Konsorsium Asuransi BMN	408.692.000	801.445	Belum ada	
37	KANTOR UPP KELAS II JEPARA	4010101001	Bangunan Gedung kantor Permanen	2	Jepara	Seluruh Risiko atas BMN	1 (satu) tahun	Konsorsium Asuransi BMN	1.127.108.000	2.210.259	Belum ada	
38	KANTOR UPP KELAS II JEPARA	4010101001	Bangunan Gedung kantor Permanen	4	Jepara	Seluruh Risiko atas BMN	1 (satu) tahun	Konsorsium Asuransi BMN	379.605.000	744.405	Belum ada	
39	KANTOR UPP KELAS III JUWANA	4010101001	Bangunan Gedung kantor Permanen	1	Jl Hang Tuah 472 Juwana	Seluruh Risiko atas BMN	1 (satu) tahun	Konsorsium Asuransi BMN	636.237.000	1.247.661	Belum ada	
40	DISTRIK NAVIGASI KELAS III CILACAP	4010101001	Bangunan Gedung Kantor Permanen	1	Jl Laut Jawa Pelabuhan Tg. Intan	Seluruh Risiko atas BMN	1 (satu) tahun	Konsorsium Asuransi BMN	3.447.423.800	6.760.398	Belum ada	
41	DISTRIK NAVIGASI KELAS III CILACAP	4040104001	Pagar Permanen	11	Jl Laut Jawa Pelabuhan Tg. Intan	Seluruh Risiko atas BMN	1 (satu) tahun	Konsorsium Asuransi BMN	703.536.000	1.379.634	Belum ada	
42	DISTRIK NAVIGASI KELAS III CILACAP	4010104002	Gedung Instalasi Pemancar	1	Jl Laut Jawa Pelabuhan Tg. Intan	Seluruh Risiko atas BMN	1 (satu) tahun	Konsorsium Asuransi BMN	280.581.000	550.219	Belum ada	
43	DISTRIK NAVIGASI KELAS III CILACAP	4010103001	Bangunan dan Hanggar bengkel permanen	1	Jl. Klawing Kel. Donan Kec. Cilacap tengah Kab. Cilacap	Seluruh Risiko atas BMN	1 (satu) tahun	Konsorsium Asuransi BMN	1.233.029.000	2.417.970	Belum ada	
44	DISTRIK NAVIGASI KELAS III CILACAP	4010104002	Gedung Instalasi Pemancar	11	Jl. Slamet Riyadi Kel. Tambakreja Kec. Cilacap selatan Kab Cilacap	Seluruh Risiko atas BMN	1 (satu) tahun	Konsorsium Asuransi BMN	236.946.000	464.651	Belum ada	
45	DISTRIK NAVIGASI KELAS III CILACAP	4010101001	Bangunan Gedung Kantor Permanen	2	Jl. Klawing Kel. Donan Kec. Cilacap tengah Kab. Cilacap	Seluruh Risiko atas BMN	1 (satu) tahun	Konsorsium Asuransi BMN	1.863.924.000	3.655.155	Belum ada	
46	KANTOR UPP KELAS III REMBANG	4010101001	Bangunan Gedung Kantor Peremanen	2	Jl. Pelabuhan No. 2 Rembang, Jawa Tengah	Seluruh Risiko atas BMN	1 (satu) tahun	Konsorsium Asuransi BMN	1.431.674.650	2.807.514	Belum ada	
47	KANTOR UPP KELAS III REMBANG	4010101001	Bangunan Gedung Kantor Peremanen	4	Jl. Pelabuhan No. 2 Rembang, Jawa Tengah	Seluruh Risiko atas BMN	1 (satu) tahun	Konsorsium Asuransi BMN	308.242.000	604.463	Belum ada	
48	KANTOR UPP BATANG	4010101001	Bangunan Gedung Kantor Permanen	1	Jl. Yos Sudarso Utara Batang Jawa Tengah	Seluruh Risiko atas BMN	1 (satu) tahun	Konsorsium Asuransi BMN	3.044.937.666	5.971.123	Belum ada	Nilai bangunan tidak termasuk peralatan dan mesin
49	OTORITAS PELABUHAN TANJUNG PERAK	4010101001	Bangunan Gedung Kantor Permanen	4	Gedung Kantor di Jl. Perak Timur No. 396 Surabaya	Seluruh Risiko atas BMN	1 (satu) tahun	Konsorsium Asuransi BMN	13.588.689.410	26.647.420	Belum ada	
50	Kantor KSOP Kelas II Gresik	4010101001	Bangunan Gedung Kantor Permanen	2	Jl. Yos Sudarso 36 Gresik	Seluruh Risiko atas BMN	1 (satu) tahun	Konsorsium Asuransi BMN	1.873.209.255	3.673.363	Belum ada	

No	KPB	Kode Barang	Nama Barang	NUP	Lokasi	Risiko Diasuransikan	Jangka Waktu	Penanggung Risiko	Nilai Pertanggungan	Besaran Premi	Riwayat Klaim	Keterangan
(1)	(2)	(3)	(4)	(5)	(6)	(7)	(8)	(9)	(10)	(11)	(12)	(13)
51	KANTOR KESYAHBANDARAN DAN OTORITAS PELABUHAN PANARUKAN	4010101001	Bangunan Gedung Kantor Permanen	4	Jl. Pelabuhan Jangkar No.1	Seluruh Risiko atas BMN	1 (satu) tahun	Konsorsium Asuransi BMN	665.038.000	1.304.140	Belum ada	
52	KANTOR KESYAHBANDARAN DAN OTORITAS PELABUHAN PANARUKAN	4010101001	Bangunan Gedung Kantor Permanen	6	Jl. Pelabuhan Kalbut No.1	Seluruh Risiko atas BMN	1 (satu) tahun	Konsorsium Asuransi BMN	1.933.318.000	3.791.237	Belum ada	
53	KANTOR KESYAHBANDARAN DAN OTORITAS PELABUHAN PANARUKAN	4010101001	Bangunan Gedung Kantor Permanen	7	Jl. Pelabuhan Panarukan No.1	Seluruh Risiko atas BMN	1 (satu) tahun	Konsorsium Asuransi BMN	3.450.732.627	6.766.887	Belum ada	
54	KANTOR KSOP PROBOLINGGO	4010101001	Bangunan Gedung Kantor Permanen	1	Jl. Tanjung Tembaga Timur Kota Probolinggo	Seluruh Risiko atas BMN	1 (satu) tahun	Konsorsium Asuransi BMN	1.690.168.000	3.314.419	Belum ada	
55	KANTOR KESYAHBANDARAN DAN OTORITAS PELABUHAN KALIANGET	4010101001	Bangunan Gedung Kantor Permanen	1	Jl. Komplek Pelabuhan No. 02 Kalianget, Kec. Kalianget, Kab. Sumenep	Seluruh Risiko atas BMN	1 (satu) tahun	Konsorsium Asuransi BMN	6.454.818.600	12.657.899	Belum ada	
56	KANTOR KESYAHBANDARAN UTAMA TG PERAK SURABAYA	4010101001	Bangunan Gedung Kantor Permanen	1	Jalan Kalimas Baru No. 194 Surabaya	Seluruh Risiko atas BMN	1 (satu) tahun	Konsorsium Asuransi BMN	12.038.330.000	23.607.165	Belum ada	
57	KANTOR KESYAHBANDARAN UTAMA TG PERAK SURABAYA	4010101001	Bangunan Gedung Kantor Permanen	2	Jalan Kalimas Baru No. 194 Surabaya	Seluruh Risiko atas BMN	1 (satu) tahun	Konsorsium Asuransi BMN	1.609.207.000	3.155.655	Belum ada	
58	KANTOR KESYAHBANDARAN UTAMA TG PERAK SURABAYA	4010101001	Bangunan Gedung Kantor Permanen	3	Jalan Kalimas Baru No. 194 Surabaya	Seluruh Risiko atas BMN	1 (satu) tahun	Konsorsium Asuransi BMN	1.078.334.000	2.114.613	Belum ada	
59	KANTOR KESYAHBANDARAN UTAMA TG PERAK SURABAYA	4010101001	Bangunan Gedung Kantor Permanen	4	Jalan Kalimas Baru No. 194 Surabaya	Seluruh Risiko atas BMN	1 (satu) tahun	Konsorsium Asuransi BMN	729.949.000	1.431.430	Belum ada	
60	KANTOR KESYAHBANDARAN UTAMA TG PERAK SURABAYA	4010101001	Bangunan Gedung Kantor Permanen	6	Jalan Kalimas Baru No. 194 Surabaya	Seluruh Risiko atas BMN	1 (satu) tahun	Konsorsium Asuransi BMN	2.159.434.000	4.234.650	Belum ada	
61	KANTOR KESYAHBANDARAN UTAMA TG PERAK SURABAYA	4010101001	Bangunan Gedung Kantor Permanen	8	Jalan Kalimas Baru No. 194 Surabaya	Seluruh Risiko atas BMN	1 (satu) tahun	Konsorsium Asuransi BMN	246.081.000	482.565	Belum ada	
62	KANTOR KESYAHBANDARAN UTAMA TG PERAK SURABAYA	4010101001	Bangunan Gedung Kantor Permanen	10	Jalan Kalimas Baru No. 194 Surabaya	Seluruh Risiko atas BMN	1 (satu) tahun	Konsorsium Asuransi BMN	1.413.202.000	2.771.289	Belum ada	
63	KANTOR UNIT PENYELENGGARA PELABUHAN KELAS III BAWEAN	4010101001	Bangunan Gedung Kantor Permanen	2	JL. BERINGINAN, No. 01, SANGKAPURA BAWEAN, KAB. GRESIK, JAWATIMUR	Seluruh Risiko atas BMN	1 (satu) tahun	Konsorsium Asuransi BMN	123.755.000	242.684	Belum ada	
64	KESYAHBANDARAN DAN OTORITAS PELABUHAN TG WANGI	4010101001	Bangunan Gedung Kantor Permanen	2	JL.Raya Situbondo - Banyuwangi	Seluruh Risiko atas BMN	1 (satu) tahun	Konsorsium Asuransi BMN	1.461.259.000	2.865.529	Belum ada	
65	KANTOR UNIT PENYELENGGARA PELABUHAN KELAS III TELAGABIRU	4010101001	Bangunan Gedung Kantor Permanen	3	Jl. Pelabuhan No. 60 Kec. Tanjungbumi	Seluruh Risiko atas BMN	1 (satu) tahun	Konsorsium Asuransi BMN	1.048.464.000	2.056.038	Belum ada	

No	KPB	Kode Barang	Nama Barang	NUP	Lokasi	Risiko Diasuransikan	Jangka Waktu	Penanggung Risiko	Nilai Pertanggungan	Besaran Premi	Riwayat Klaim	Keterangan
(1)	(2)	(3)	(4)	(5)	(6)	(7)	(8)	(9)	(10)	(11)	(12)	(13)
66	KANTOR UNIT PENYELENGGARA PELABUHAN BRANTA	4010101001	Bangunan Gedung Kantor Permanen	6	Desa Branta Pesisir, kec tlanakan, kab pamekasan, jawa timur	Seluruh Risiko atas BMN	1 (satu) tahun	Konsorsium Asuransi BMN	748.988.715	1.468.767	Belum ada	
67	KANTOR UNIT PENYELENGGARA PELABUHAN SAPEKEN	4010101001	Bangunan Gedung Kantor Permanen	1	Kampung Raas Sapeken	Seluruh Risiko atas BMN	1 (satu) tahun	Konsorsium Asuransi BMN	1.932.445.544	3.789.526	Belum ada	
68	KANTOR UNIT PENYELENGGARA PELABUHAN SAPEKEN	4010101001	Bangunan Gedung Kantor Permanen	2	Desa bilis-bilis arjasa	Seluruh Risiko atas BMN	1 (satu) tahun	Konsorsium Asuransi BMN	452.008.720	886.389	Belum ada	
69	KANTOR UNIT PENYELENGGARA PELABUHAN SAPEKEN	4010101001	Bangunan Gedung Kantor Permanen	3	Desa bilis-bilis arjasa	Seluruh Risiko atas BMN	1 (satu) tahun	Konsorsium Asuransi BMN	123.668.590	242.514	Belum ada	
70	KANTOR UNIT PENYELENGGARA PELABUHAN SAPEKEN	4010101001	Bangunan Gedung Kantor Permanen	4	Kampung Mandar dusun 02 Pagerungan Besar	Seluruh Risiko atas BMN	1 (satu) tahun	Konsorsium Asuransi BMN	93.569.705	183.490	Belum ada	
71	KANTOR UNIT PENYELENGGARA PELABUHAN MASALEMBU	4010101001	Bangunan Gedung Kantor Permanen	1	Jl. Pelabuhan No.1 Desa Masalima Kecamatan Masalembu Kabupaten Sumenep	Seluruh Risiko atas BMN	1 (satu) tahun	Konsorsium Asuransi BMN	311.591.000	611.030	Belum ada	
72	KANTOR UNIT PENYELENGGARA PELABUHAN MASALEMBU	4010101001	Bangunan Gedung Kantor Permanen	2	Dsn. Air Hidup Desa Keramian Kecamatan Masalembu	Seluruh Risiko atas BMN	1 (satu) tahun	Konsorsium Asuransi BMN	1.899.862.638	3.725.631	Belum ada	
73	Pangkalan Penjagaan Laut dan Pantai Surabaya	4010101001	Bangunan Gedung Kantor Permanen	2	Pelabuhan JIPE, Jalan Raya Manyar KM.11 Manyarejo, Manyar Sidorukun, Kec.Manyar Kab. Gresik Jawa Timur	Seluruh Risiko atas BMN	1 (satu) tahun	Konsorsium Asuransi BMN	10.594.868.310	20.776.537	Belum ada	
74	KANTOR UNIT PENYELENGGARA PELABUHAN SAPUDI	4010101001	Bangunan Gedung Kantor Permanen	1	Jl. Pelabuhan No. 01 Gayam Kec. Gayam Sumenep	Seluruh Risiko atas BMN	1 (satu) tahun	Konsorsium Asuransi BMN	1.937.286.028	3.799.018	Belum ada	
75	KANTOR UPP SUSOH	4010101001	Bangunan Gedung Kantor Permanen	1	Jl. DT. Digaduung No. 167 Susoh	Seluruh Risiko atas BMN	1 (satu) tahun	Konsorsium Asuransi BMN	231.792.000	454.544	Belum ada	Baik
76	UNIT PENYELENGGARA PELABUHAN SINGKIL	4010101001	Bangunan Gedung Kantor Permanen	4	Jl.Pelabuhan No.01 Pulo Sarok Kec.Singkil Kab.Aceh Singkil 24785	Seluruh Risiko atas BMN	1 (satu) tahun	Konsorsium Asuransi BMN	391.629.000	767.984	Belum ada	Baik
77	KANTOR KESYAHBANDARAN DAN OTORITAS PELABUHAN SABANG	4010101001	Bangunan Gedung Kantor Permanen	2	Jl.Malahayati No.82 Kec.Suka Karya Kel.Kuta Barat Kota Sabang	Seluruh Risiko atas BMN	1 (satu) tahun	Konsorsium Asuransi BMN	1.196.681.000	2.346.691	Belum ada	Pagar Permanen tercatat secara terpisah
78	KSOP KUALA LANGSA	4010101001	Bangunan Gedung Kantor Permanen	2	Jl. Pelabuhan No. 04 Kuala Langsa, Langsa Barat Kota Langsa	Seluruh Risiko atas BMN	1 (satu) tahun	Konsorsium Asuransi BMN	585.485.548	1.148.137	Belum ada	Pagar Permanen tercatat secara terpisah
79	KSOP LHOKSEUMAWE	4010101001	Bangunan Gedung Kantor Permanen	3	Jl. Medan Banda Aceh Panggoi Kecamatan Muara Dua Kota Lhokseumawe	Seluruh Risiko atas BMN	1 (satu) tahun	Konsorsium Asuransi BMN	8.311.890.200	16.299.617	Belum ada	Pagar Permanen tercatat secara terpisah
80	KANTOR KESYAHBANDARAN DAN OTORITAS PELABUHAN MEULABOH	4010101001	Bangunan Gedung Kantor Permanen	1	Jl. T. Chik Ditiro No. 17 Meulaboh - Kabupaten Aceh Barat	Seluruh Risiko atas BMN	1 (satu) tahun	Konsorsium Asuransi BMN	847.559.000	1.662.063	Belum ada	Baik

No	KPB	Kode Barang	Nama Barang	NUP	Lokasi	Risiko Diasuransikan	Jangka Waktu	Penanggung Risiko	Nilai Pertanggungan	Besaran Premi	Riwayat Klaim	Keterangan
(1)	(2)	(3)	(4)	(5)	(6)	(7)	(8)	(9)	(10)	(11)	(12)	(13)
81	DISTRIK NAVIGASI SABANG	4010101001	Bangunan Gedung Kantor Permanen	2	Jl. Malahayati Kel. Kota Bawah Timur, Kec. Sukakarya, Kota Sabang, Aceh	Seluruh Risiko atas BMN	1 (satu) tahun	Konsorsium Asuransi BMN	1.697.878.000	3.329.539	Belum ada	Pagar Permanen, Bangunan Gudang Permanen dan Bangunan Bengkel Permanen tercatat secara terpisah.
82	KANTOR UNIT PENYELENGGARA PELABUHAN TAPAKTUAN	4010101001	Bangunan Gedung Kantor Permanen	5	Jl. Merdeka No. 41 Gampong Pasar, Kota Tapaktuan, Kec. Tapaktuan, Kab. Aceh Selatan, Provinsi Aceh	Seluruh Risiko atas BMN	1 (satu) tahun	Konsorsium Asuransi BMN	2.467.747.431	4.839.253	Belum ada	Baik
83	KANTOR UPP SINABANG	4010101001	Bangunan Gedung Kantor Permanen	2	Jl. Pelabuhan Cargo No. 01 Sinabang	Seluruh Risiko atas BMN	1 (satu) tahun	Konsorsium Asuransi BMN	215.078.000	421.768	Belum ada	Baik
84	KANTOR UPP CALANG	4010101999	Bangunan Gedung Kantor Lainnya	1	Jl. Pelabuhan no 1 Calang	Seluruh Risiko atas BMN	1 (satu) tahun	Konsorsium Asuransi BMN	1.168.578.000	2.291.581	Belum ada	Baik
85	KSOP SIBOLGA	4010101001	Bangunan Gedung Kantor Permanen	6	Jalan Horas Pelabuhan Sambas Kota Sibolga	Seluruh Risiko atas BMN	1 (satu) tahun	Konsorsium Asuransi BMN	870.716.763	1.707.476	Belum ada	Pagar Permanen dicatat secara terpisah
86	KSOP TANJUNGBALAI	4010101001	Bangunan Gedung Kantor Permanen	1	Jalan Pelabuhan Teluk Nibung, Tanjung Balai Asahan - SUMUT	Seluruh Risiko atas BMN	1 (satu) tahun	Konsorsium Asuransi BMN	190.684.000	373.931	Belum ada	Bangunan Gedung Kantor Utama
87	KANTOR KESYAHBANDARAN DAN OTORITAS PELABUHAN GUNUNGSITOLI	4010101001	Bangunan Gedung Kantor Permanen	1	Jalan Yos Sudarson No. 194 Gunungsitoli	Seluruh Risiko atas BMN	1 (satu) tahun	Konsorsium Asuransi BMN	580.690.000	1.138.733	Belum ada	Bangunan Gedung Kantor Utama
88	DISTRIK NAVIGASI SIBOLGA	4010101001	Bangunan Gedung Kantor Permanen	5	Jln.Gatot Subroto Ujung Kel.Pondok Batu Kec.Sarudik Kab.Tapanuli Tengah	Seluruh Risiko atas BMN	1 (satu) tahun	Konsorsium Asuransi BMN	3.584.981.400	7.030.149	Belum ada	
89	KANTOR UPP KELAS III LEIDONG	4010101001	Bangunan Gedung Kantor Permanen	1	JL. Stadion No.79 kec. Kualuh Leidong , Kab. Labuhan Batu Utara Prop. Sumatera Utara	Seluruh Risiko atas BMN	1 (satu) tahun	Konsorsium Asuransi BMN	12.210.000	23.944	Belum ada	Bangunan Gedung Kantor Utama
90	KANTOR UPP TELUK DALAM NIAS	4010101001	Bangunan Gedung Kantor Permanen	3	Jl.Imam Bonjol pelabuhan baru kelurahan Pasar teluk Dalam,Kab.Nias Selatan	Seluruh Risiko atas BMN	1 (satu) tahun	Konsorsium Asuransi BMN	568.164.000	1.114.170	Belum ada	Bangunan Gedung Kantor Utama
91	KANTOR UPP KELAS III LAHEWA	4010101001	Bangunan Gedung Kantor Permanen	1	JL. Bowo No.1, Kelurahan Pasar Lahewa Kecamatan Lahewa	Seluruh Risiko atas BMN	1 (satu) tahun	Konsorsium Asuransi BMN	900.359.000	1.765.604	Belum ada	Hanya Bangunan Gedung
92	KANTOR UNIT PENYELENGGARA PELABUHAN BARUS	4010101001	Bangunan Gedung Kantor Permanen	1	Jl.Yos Sudarso, Kec.Barus, Kab.Tapanuli Tengah, Prop.Sumut	Seluruh Risiko atas BMN	1 (satu) tahun	Konsorsium Asuransi BMN	290.415.000	569.504	Belum ada	Bangunan Gedung Kantor Utama
93	UPP SIROMBU	4010101001	Bangunan Gedung Kantor Permanen	3	Jl.Pelabuhan Angin No.1	Seluruh Risiko atas BMN	1 (satu) tahun	Konsorsium Asuransi BMN	267.499.000	524.566	Belum ada	Bangunan Gedung Kantor Utama
94	UPPTANJUNG BERINGIN	4010101001	Bangunan Gedung Kantor Permanen	1	Jl. Nelayan No. 10, Desa Tebing Tinggi, Kec. Tanjung Beringin, Kab. Serdang Bedagai	Seluruh Risiko atas BMN	1 (satu) tahun	Konsorsium Asuransi BMN	657.366.000	1.289.095	Belum ada	Bangunan Gedung Kantor Utama

No	KPB	Kode Barang	Nama Barang	NUP	Lokasi	Risiko Diasuransikan	Jangka Waktu	Penanggung Risiko	Nilai Pertanggungan	Besaran Premi	Riwayat Klaim	Keterangan
(1)	(2)	(3)	(4)	(5)	(6)	(7)	(8)	(9)	(10)	(11)	(12)	(13)
95	KANTOR UPP KELAS III TANJUNG SARANG ELANG	4010101001	Bangunan Gedung Kantor Permanen	2	Jl. Besar Tanjung Sarang Elang, Kecamatan Panai Hulu, Kabupaten Labuhanbatu, Sumatera Utara	Seluruh Risiko atas BMN	1 (satu) tahun	Konsorsium Asuransi BMN	427.193.000	837.725	Belum ada	
96	KANTOR UNIT PENYELENGGARA PELABUHAN KELAS III BATAHAN	4010101001	Bangunan Gedung Kantor Permanen	8	Jl. Pelabuhan No 01 Pasar Baru Kecamatan Batahan Kab.Mandailing Natal Prop.Sumatera Utara	Seluruh Risiko atas BMN	1 (satu) tahun	Konsorsium Asuransi BMN	664.079.874	1.302.261	Belum ada	Bangunan Gedung Kantor Utama
97	KANTOR KESYAHBANDARAN DAN OTORITAS PELABUHAN KELAS II TELUK BAYUR	4010101001	Bangunan Gedung Kantor Permanen	1	Jl. Tanjung Priok No. 4 Teluk Bayur Kec. Padang Selatan Kota Padang Sumatera Barat	Seluruh Risiko atas BMN	1 (satu) tahun	Konsorsium Asuransi BMN	1.850.312.000	3.628.462	Belum ada	tidak termasuk pagar yang dicatat terpisah
98	DISNAV TELUK BAYUR	4010101001	Bangunan Gedung Kantor Permanen	1	Jl. Batu Tabuan No. 2 Bungus Barat kec. Bungus Teluk Kabung Kota Padang Sumatera Barat	Seluruh Risiko atas BMN	1 (satu) tahun	Konsorsium Asuransi BMN	2.719.096.000	5.332.147	Belum ada	tidak termasuk pagar yang di catat terpisah
99	KANTOR UPP KELAS III SIUBAN	4010101001	Bangunan Gedung Kantor Permanen	1	Jl. Pelabuhan No.1 Siuban Kabupaten Kepulauan Mentawai Sumatera Barat	Seluruh Risiko atas BMN	1 (satu) tahun	Konsorsium Asuransi BMN	480.392.000	942.049	Belum ada	tidak termasuk pagar
100	KANTOR UNIT PENYELENGGARA PELABUHAN MUARA SIBERUT	4010101	Bangunan Gedung Kantor Permanen	1	Jl. Pelabuhan Siberut Desa Maeleppet Kec. Siberut Selatan Kab.Kep.Mentawai	Seluruh Risiko atas BMN	1 (satu) tahun	Konsorsium Asuransi BMN	768.613.000	1.507.250	Belum ada	tidak termasuk pagar
101	KANTOR UNIT PENYELENGGARA PELABUHAN KELAS III SIKAKAP	4010101001	Bangunan Gedung Kantor Permanen	4	Jl. Sikakap Kec.Sikakap Kabupaten Kepulauan Mentawai Provinsi Sumatera Barat	Seluruh Risiko atas BMN	1 (satu) tahun	Konsorsium Asuransi BMN	899.851.000	1.764.608	Belum ada	termasuk tidak pagar yang dicatat terpisah
102	KSOP KELAS II TANJUNG BUTON	4010101001	Bangunan Gedung Kantor Permanen	3	Jl. Yos Sudarso No. 1	Seluruh Risiko atas BMN	1 (satu) tahun	Konsorsium Asuransi BMN	520.573.000	1.020.844	Belum ada	Baik
103	KSOP KELAS I DUMAI	4010101001	Bangunan Gedung Kantor Permanen	1	Jl. Yos Sudarso No.9	Seluruh Risiko atas BMN	1 (satu) tahun	Konsorsium Asuransi BMN	1.277.703.000	2.505.576	Belum ada	Baik
104	KANTOR KESYAHBANDARAN DAN OTORITAS PELABUHAN PEKANBARU	4010101001	Bangunan Gedung Kantor Permanen	1	Jl. Kampung Dalam, Kec. Kampung Dalam, Pekanbaru, Riau	Seluruh Risiko atas BMN	1 (satu) tahun	Konsorsium Asuransi BMN	2.196.171.000	4.306.691	Belum ada	Baik
105	KSOP SELATPANJANG	4010101001	Bangunan Gedung Kantor Permanen	1	Jl. Pelabuhan No.02 Selatpanjang Kab. Kepulauan Meranti Riau	Seluruh Risiko atas BMN	1 (satu) tahun	Konsorsium Asuransi BMN	872.745.000	1.711.453	Belum ada	Baik
106	KANTOR KESYAHBANDARAN OTORITAS PELABUHAN KELAS IV KUALA CINAKU	4010101001	Bangunan Gedung Kantor Permanen	1	Jalan Ahmad Yani No.10, Sekip Hulu, Kec. Rengat, Kabupaten Indragiri Hulu, Riau	Seluruh Risiko atas BMN	1 (satu) tahun	Konsorsium Asuransi BMN	1.001.544.195	1.964.028	Belum ada	Baik
107	KANTOR KESYAHBANDARAN DAN OTORITAS PELABUHAN TEMBILAHAN	4010101001	Bangunan Gedung Kantor Permanen	1	Jl. Jenderal Sudirman No. 75 Tembilahan-Riau	Seluruh Risiko atas BMN	1 (satu) tahun	Konsorsium Asuransi BMN	15.000.000	29.415	Belum ada	Bangunan Gedung Kantor Utama

No	KPB	Kode Barang	Nama Barang	NUP	Lokasi	Risiko Diasuransikan	Jangka Waktu	Penanggung Risiko	Nilai Pertanggungan	Besaran Premi	Riwayat Klaim	Keterangan
(1)	(2)	(3)	(4)	(5)	(6)	(7)	(8)	(9)	(10)	(11)	(12)	(13)
108	DISTRIK NAVIGASI KELAS I DUMAI	4010101001	Bangunan Gedung Kantor Permanen	1	Jl. Datuk Laksamana Kel. Buluh Kasap Kec. Dumai Timur, Kota Dumai	Seluruh Risiko atas BMN	1 (satu) tahun	Konsorsium Asuransi BMN	3.920.039.000	7.687.196	Belum ada	Bangunan kantor 2 lantai
109	KANTOR KESYAHBANDARAN DAN OTORITAS PELABUHAN KUALA ENOK	4010101001	Bangunan Gedung Kantor Permanen	1	Jl. Pelabuhan No 1 Kuala Enok	Seluruh Risiko atas BMN	1 (satu) tahun	Konsorsium Asuransi BMN	370.783.000	727.105	Belum ada	Baik
110	KANTOR UPP KELAS III KUALA GAUNG	4010101001	Bangunan Gedung Kantor Permanen	1	Jl. Pelabuhan No.02 Kuala Gaung Kec. Gaung Anak Serka, Kab. Indragiri Hilir - Riau	Seluruh Risiko atas BMN	1 (satu) tahun	Konsorsium Asuransi BMN	1.569.033.000	3.076.874	Belum ada	Baik
111	KANTOR UPP KELAS III TANJUNG MEDANG	4010101001	Bangunan Gedung Kantor Permanen	1	Jl. Datuk Laksamana No.3 Tanjung Medang, Kec.Rupat Utara, Kab. Bengkalis - Riau	Seluruh Risiko atas BMN	1 (satu) tahun	Konsorsium Asuransi BMN	465.207.000	912.271	Belum ada	Baik
112	KANTOR UPP KELAS III PANIPAHAN	4010101001	Bangunan Gedung Kantor Permanen	1	Jl.Bakti No.14 Panipahan Kec. Pasir Limau Kapas Kab.Rokan Hilir- Riau	Seluruh Risiko atas BMN	1 (satu) tahun	Konsorsium Asuransi BMN	889.148.500	1.743.620	Belum ada	Baik
113	KANTOR UPP KELAS III SUNGAI GUNTUNG	4010130001	Bangunan Gedung Tempat Kerja Lainnya Permanen	1	JL. YOS SUDARSO NO.01, KEL. TAGARARAJA, KEC. KATEMAN, KAB. INDRAGIRI HILIR, PROV, RIAU - 29255	Seluruh Risiko atas BMN	1 (satu) tahun	Konsorsium Asuransi BMN	607.390.000	1.191.092	Belum ada	Baik
114	KUPP NIPAH PANJANG	4010101001	BANGUNAN GEDUNG KANTOR PERMANEN	1	Parit 9 Kelurahan Nipah Panjang II Kecamatan Nipah Panjang Kabupaten Tanjung Jabung Timur	Seluruh Risiko atas BMN	1 (satu) tahun	Konsorsium Asuransi BMN	792.402.497	1.553.901	Belum ada	
115	KANTOR UPP KA MENDAHARA	4010101001	BANGUNAN GEDUNG KANTOR PERMANEN	1	JL. PELABUHAN NO.1 KUALA MENDAHARA KEC. MENDAHARA ILIR KAB. TANJUNG JABUNG TIMUR	Seluruh Risiko atas BMN	1 (satu) tahun	Konsorsium Asuransi BMN	601.900.000	1.180.326	Belum ada	
116	KSOP KUALA TUNGKAL	4010101001	BANGUNAN GEDUNG KANTOR PERMANEN	1	Jl. Kesejahteraan Kel. Tungkai III Kec. Tungkai Ilir Kab. Tanjab Barat	Seluruh Risiko atas BMN	1 (satu) tahun	Konsorsium Asuransi BMN	672.060.000	1.317.910	Belum ada	
117	KANTOR KESYAHBANDARAN DAN OTORITAS PELABUHAN MUARA SABAK	4010101001	BANGUNAN GEDUNG KANTOR PERMANEN	1	JL.SUROPATI NO.05 KEL.MUARA SABAK ULU, KEC.MUARA SABAK TIMUR,KAB.TANJUN G JABUNG TIMUR	Seluruh Risiko atas BMN	1 (satu) tahun	Konsorsium Asuransi BMN	595.022.000	1.166.838	Belum ada	2 Lantai
118	KANTOR KESYAHBANDARAN DAN OTORITAS PELABUHAN KELAS II PALEMBANG	4010101001	Bangunan Gedung Kantor Permanen	7	Jl. Mayor Memet Sastrawirya No. 147 Boom Baru Palembang	Seluruh Risiko atas BMN	1 (satu) tahun	Konsorsium Asuransi BMN	1.769.229.308	3.469.459	Belum ada	3 Lantai

No	KPB	Kode Barang	Nama Barang	NUP	Lokasi	Risiko Diasuransikan	Jangka Waktu	Penanggung Risiko	Nilai Pertanggungan	Besaran Premi	Riwayat Klaim	Keterangan
(1)	(2)	(3)	(4)	(5)	(6)	(7)	(8)	(9)	(10)	(11)	(12)	(13)
119	KANTOR UNIT PENYELENGGARA PELABUHAN SUNGAI LUMPUR	4010101001	Bangunan Gedung Kantor Permanen	1	Jln Pelabuhan no 1 sungai Lumpur. Kabupaten OKI	Seluruh Risiko atas BMN	1 (satu) tahun	Konsorsium Asuransi BMN	184.807.000	362.407	Belum ada	1 Lantai
120	KANTOR UNIT PENYELENGGARA PELABUHAN KOTAAGUNG	4010101001	Bangunan Gedung Kantor Permanen	1	JL. SAMUDERA NO.1 PASAR MADANG KOTAAGUNG TANGGAMUS LAMPUNG	Seluruh Risiko atas BMN	1 (satu) tahun	Konsorsium Asuransi BMN	953.823.150	1.870.447	Belum ada	Digunakan sendiri untuk operasional
121	KSOP KELAS I PANJANG	4010101001	Bangunan Gedung Kantor Permanen	17	Yos Sudarso No. 34 A, Panjang , Bandar Lampung	Seluruh Risiko atas BMN	1 (satu) tahun	Konsorsium Asuransi BMN	10.579.816.000	20.747.019	Belum ada	Digunakan sendiri untuk operasional
122	KSOP KELAS I PANJANG	4010101001	Bangunan Gedung Kantor Permanen	16	TARAHAN,PANTAI SEBALANG ,KATIBUNG,LAMPUNG SELATAN	Seluruh Risiko atas BMN	1 (satu) tahun	Konsorsium Asuransi BMN	10.579.816.000	20.747.019	Belum ada	Digunakan sendiri untuk operaional
123	KSOP KELAS I PANJANG	4010101001	Bangunan Gedung Kantor Permanen	11	JALAN IKAN KEMBUNG ,TELUK BETUNG ,BANDAR LAMPUNG	Seluruh Risiko atas BMN	1 (satu) tahun	Konsorsium Asuransi BMN	420.993.042	825.567	Belum ada	Digunakan sendiri untuk operaional
124	UPP LABUHAN MARINGGAI	4010101001	Bangunan Gedung Kantor Permanen	1	JL. MUARA GADING MAS LABUHAN MARINGGAI LAMPUNG TIMUR	Seluruh Risiko atas BMN	1 (satu) tahun	Konsorsium Asuransi BMN	259.939.000	509.740	Belum ada	Digunakan sendiri untuk operasional
125	KANTOR KESYAHBANDARAN DAN OTORITAS PELABUHAN KELAS IV BAKAUHENI	4010101001	Bangunan Gedung Kantor Permanen	1	JL.LINTAS TIMUR MUARA BAKAU KEC BAKAUHENI KAB.LAMPUNG SELATAN PROVINSI LAMPUNG	Seluruh Risiko atas BMN	1 (satu) tahun	Konsorsium Asuransi BMN	2.096.422.950	4.111.085	Belum ada	Digunakan Sendiri Operasional Kantor
126	KANTOR KESYAHBANDARAN DAN OTORITAS PELABUHAN KELAS II PONTIANAK	4010101001	Bangunan Gedung Kantor Permanen	3	Jalan Rahadi Usman No. 2, Kecamatan Pontianak Kota, Kota Pontianak, Provinsi Kalimantan Barat	Seluruh Risiko atas BMN	1 (satu) tahun	Konsorsium Asuransi BMN	13.750.156.600	26.964.057	Belum ada	Nilai Perolehan gedung Kantor tanpa fasilitas pendukung lainnya
127	KANTOR KESYAHBANDARAN DAN OTORITAS PELABUHAN SINTETE	4010101001	Bangunan Gedung Kantor Permanen	5	Jl Pelabuhan Sintete Kabupaten Sambas	Seluruh Risiko atas BMN	1 (satu) tahun	Konsorsium Asuransi BMN	2.759.603.700	5.411.583	Belum ada	
128	KANTOR KESYAHBANDARAN DAN OTORITAS PELABUHAN SINTETE	4010101001	Bangunan Gedung Kantor Permanen	2	JL. Merdeka No 26 Kabupaten Sambas	Seluruh Risiko atas BMN	1 (satu) tahun	Konsorsium Asuransi BMN	397.385.000	779.272	Belum ada	
129	KANTOR KESYAHBANDARAN DAN OTORITAS PELABUHAN SINTETE	4010101001	Bangunan Gedung Kantor Permanen	3	JL. Yos Sudarso Kota Singkawang	Seluruh Risiko atas BMN	1 (satu) tahun	Konsorsium Asuransi BMN	230.844.000	452.685	Belum ada	
130	KANTOR KESYAHBANDARAN DAN OTORITAS PELABUHAN SINTETE	4010113002	Gedung Pos Jaga Semi Permanen	1	Jl Raya Selakau Kabupaten Sambas	Seluruh Risiko atas BMN	1 (satu) tahun	Konsorsium Asuransi BMN	268.707.000	526.934	Belum ada	
131	KANTOR KESYAHBANDARAN DAN OTORITAS PELABUHAN SINTETE	4010113999	Bangunan Gedung untuk Pos Jaga Lainnya	1	JL. Banjar Kuala Pemangkat Kabupaten Sambas	Seluruh Risiko atas BMN	1 (satu) tahun	Konsorsium Asuransi BMN	241.188.000	472.970	Belum ada	
132	KANTOR UPP KENDAWANGAN	4010101001	Bangunan Gedung Kantor Permanen	22	Jln.Rahadi Usman No 1 Kendawangan	Seluruh Risiko atas BMN	1 (satu) tahun	Konsorsium Asuransi BMN	2.004.055.000	3.929.952	Belum ada	Bangunan Tidak termasuk Isinya
133	KANTOR UPP KENDAWANGAN	4010101999	Bangunan Gedung Kantor Lainnya	2	Jln.Rahadi Usman No 1 Kendawangan	Seluruh Risiko atas BMN	1 (satu) tahun	Konsorsium Asuransi BMN	757.262.985	1.484.993	Belum ada	Bangunan Tidak termasuk Isinya
134	KSOP SAMPIT	4010101001	Bangunan Gedung Kantor Permanen	1	Iskandar No 3 RT/RW 028/13 Kelurahan Mentawa Baru Hulu Provinsi Kalimantan Tengah	Seluruh Risiko atas BMN	1 (satu) tahun	Konsorsium Asuransi BMN	679.512.000	1.332.523	Belum ada	Gedung Bangunan Arsip

No	KPB	Kode Barang	Nama Barang	NUP	Lokasi	Risiko Diasuransikan	Jangka Waktu	Penanggung Risiko	Nilai Pertanggungan	Besaran Premi	Riwayat Klaim	Keterangan
(1)	(2)	(3)	(4)	(5)	(6)	(7)	(8)	(9)	(10)	(11)	(12)	(13)
135	KSOP SAMPIT	4010101001	Bangunan Gedung Kantor Permanen	4	Jl. Padat Karya RT/RW 03/02 Kelurahan, Bagendang Permai, Provinsi Kalimantan Tengah	Seluruh Risiko atas BMN	1 (satu) tahun	Konsorsium Asuransi BMN	248.283.000	486.883	Belum ada	Gedung Pos Kerja Bagendang
136	KSOP SAMPIT	4010101001	Bangunan Gedung Kantor Permanen	5	Jl. Usman Harun No. 47 RT/RW 028/13 Kelurahan, Mentawa Baru Hulu Provinsi, Kalimantan Tengah	Seluruh Risiko atas BMN	1 (satu) tahun	Konsorsium Asuransi BMN	2.362.685.000	4.633.225	Belum ada	Gedung Bangunan Utama
137	KSOP SAMPIT	4010101001	Bangunan Gedung Kantor Permanen	6	Jl. Merdeka Pagatan Hilir Kelurahan, Pagatan Hilir Kabupaten, Katingan Kuala Provinsi, Kalimantan Tengah	Seluruh Risiko atas BMN	1 (satu) tahun	Konsorsium Asuransi BMN	899.689.440	1.764.291	Belum ada	Gedung Bangunan Wilayah Kerja Pagatan
138	KSOP SAMPIT	4010101001	Bangunan Gedung Kantor Permanen	7	Jl. H.M Noor No. 5 RT/RW 01/01 Samuda Kota Provinsi Kalimantan Tengah	Seluruh Risiko atas BMN	1 (satu) tahun	Konsorsium Asuransi BMN	449.083.000	880.652	Belum ada	Gedung Bangunan Wilayah Kerja Samuda
139	KSOP PULANG PISAU	4010101001	Bangunan Gedung Kantor Permanen	4	Jln Bukit Pinang Bengaris Kac Pahandut Kota Palangkaraya Kalimantan Tengah	Seluruh Risiko atas BMN	1 (satu) tahun	Konsorsium Asuransi BMN	285.336.000	559.544	Belum ada	
140	KSOP PULANG PISAU	4010101001	Bangunan Gedung Kantor Permanen	6	Jln Bahaur Permai Bahaur Kec Kahayan Kuala Kab Pulang Pisau Kalimantan Tengah	Seluruh Risiko atas BMN	1 (satu) tahun	Konsorsium Asuransi BMN	1.638.189.000	3.212.489	Belum ada	
141	KSOP PANGKALAN BUN	4010101001	Bangunan Gedung Kantor Permanen	1	Jl P Antasari Pelabuhan Kecamatan Arut Selatan Kelurahan Raja Kabupaten Kotawaringin Barat Pangkalan Bun Kalimantan Tengah	Seluruh Risiko atas BMN	1 (satu) tahun	Konsorsium Asuransi BMN	640.827.000	1.256.662	Belum ada	
142	KSOP KUMAI	4010101001	Bangunan Gedung Kantor Permanen	1	Jl. Bendahara No. 230, Kumai Hulu, Kumai, Kotawaringin Barat	Seluruh Risiko atas BMN	1 (satu) tahun	Konsorsium Asuransi BMN	2.037.268.000	3.995.083	Belum ada	Bangunan 2 lantai
143	Unit Penyelenggara Pelabuhan Kelas III Teluk Segintung	4010101001	Bangunan Gedung Kantor Permanen	1	Jalan Ais Nasution RT/RW 001/002 Kel. Kuala Pembuang II, Kec. Seruyan.	Seluruh Risiko atas BMN	1 (satu) tahun	Konsorsium Asuransi BMN	451.258.000	884.917	Belum ada	Tidak termasuk Paralatan kantor
144	Unit Penyelenggara Pelabuhan Kelas III Teluk Segintung	4010101001	Bangunan Gedung Kantor Permanen	2	Jalan Pelabuhan Segintung, Desa Sungai Perlu, Kec. seruyan Hilir	Seluruh Risiko atas BMN	1 (satu) tahun	Konsorsium Asuransi BMN	716.309.000	1.404.682	Belum ada	Tidak termasuk Paralatan kantor wilker
145	KSOP KELAS IV SUKAMARA	4010101001	Bangunan Gedung Permanen	1	Jl. Pelabuhan Kel. Mendawai Kec Sukamara Kab. Sukamara Prov. Kalteng	Seluruh Risiko atas BMN	1 (satu) tahun	Konsorsium Asuransi BMN	1.188.547.000	2.330.741	Belum ada	
146	KSOP KELAS IV SUKAMARA	4010101001	Bangunan Gedung Permanen	2	Jl. Pelabuhan Kel. Mendawai Kec Sukamara Kab. Sukamara Prov. Kalteng	Seluruh Risiko atas BMN	1 (satu) tahun	Konsorsium Asuransi BMN	84.916.000	166.520	Belum ada	
147	KSOP KELAS IV SUKAMARA	4010101001	Bangunan Gedung Permanen	4	Desa Natai kuini Kec. Kendawangan Kab. Ketapang Prov. Kalbar	Seluruh Risiko atas BMN	1 (satu) tahun	Konsorsium Asuransi BMN	50.856.000	99.729	Belum ada	

No	KPB	Kode Barang	Nama Barang	NUP	Lokasi	Risiko Diasuransikan	Jangka Waktu	Penanggung Risiko	Nilai Pertanggungan	Besaran Premi	Riwayat Klaim	Keterangan
(1)	(2)	(3)	(4)	(5)	(6)	(7)	(8)	(9)	(10)	(11)	(12)	(13)
148	KSOP KELAS IV SUKAMARA	4010101001	Bangunan Gedung Permanen	5	Jl. M.Taher Rt. 7 Kel. Kuala Jelai Ke. Jelai Kab. Sukamara Prov. Kalteng	Seluruh Risiko atas BMN	1 (satu) tahun	Konsorsium Asuransi BMN	368.090.000	721.824	Belum ada	
149	KSOP KELAS IV SUKAMARA	4010113001	Gedung Pos Jaga Permanen	1	Jl. M.Taher Rt. 7 Kel. Kuala Jelai Ke. Jelai Kab. Sukamara Prov. Kalteng	Seluruh Risiko atas BMN	1 (satu) tahun	Konsorsium Asuransi BMN	18.991.000	37.241	Belum ada	
150	KSOP KELAS IV SUKAMARA	4010130001	Bangunan Gedung Tempat KerjaLainnya Permanen	1	Jl. M.Taher Rt. 7 Kel. Kuala Jelai Ke. Jelai Kab. Sukamara Prov. Kalteng	Seluruh Risiko atas BMN	1 (satu) tahun	Konsorsium Asuransi BMN	63.304.000	124.139	Belum ada	
151	KANTOR UNIT PENYELENGGARA PELABUHAN RANGGA ILUNG	4010101001	Bangunan Gedung Permanen	2	Desa Rangga Ilung, Kec. Jenamas, Kab. Barito Selatan	Seluruh Risiko atas BMN	1 (satu) tahun	Konsorsium Asuransi BMN	544.780.000	1.068.314	Belum ada	
152	KANTOR KSOP KELAS I BANJARMASIN	4010101001	Bangunan Gedung Kantor Permanen	6	JL. DUYUNG RAYA KOMPLEK LUMBA-LUMBA NO.45 KEL. TELAGA BIRU KEC. BANJARMASIN BARAT, KOTA BANJARMASIN KALIMANTAN SELATAN	Seluruh Risiko atas BMN	1 (satu) tahun	Konsorsium Asuransi BMN	3.549.143.500	6.959.870	Belum ada	
153	KANTOR KSOP KELAS I BANJARMASIN	4010101001	Bangunan Gedung Kantor Permanen	8	JL. DUYUNG RAYA KOMPLEK LUMBA-LUMBA NO.45 KEL. TELAGA BIRU KEC. BANJARMASIN BARAT, KOTA BANJARMASIN KALIMANTAN SELATAN	Seluruh Risiko atas BMN	1 (satu) tahun	Konsorsium Asuransi BMN	708.020.000	1.388.427	Belum ada	
154	KANTOR KSOP KELAS I BANJARMASIN	4010101001	Bangunan Gedung Kantor Permanen	9	JL. DUYUNG RAYA KOMPLEK LUMBA-LUMBA NO.45 KEL. TELAGA BIRU KEC. BANJARMASIN BARAT, KOTA BANJARMASIN KALIMANTAN SELATAN	Seluruh Risiko atas BMN	1 (satu) tahun	Konsorsium Asuransi BMN	1.321.753.636	2.591.959	Belum ada	
155	KANTOR KSOP KELAS I BANJARMASIN	4010101001	Bangunan Gedung Kantor Permanen	10	JL. DUYUNG RAYA KOMPLEK LUMBA-LUMBA NO.45 KEL. TELAGA BIRU KEC. BANJARMASIN BARAT, KOTA BANJARMASIN KALIMANTAN SELATAN	Seluruh Risiko atas BMN	1 (satu) tahun	Konsorsium Asuransi BMN	928.905.955	1.821.585	Belum ada	
156	KANTOR KSOP KELAS I BANJARMASIN	4010101002	Bangunan Gedung Kantor Semi Permanen	1	JL. DUYUNG RAYA KOMPLEK LUMBA-LUMBA NO.45 KEL. TELAGA BIRU KEC. BANJARMASIN BARAT, KOTA BANJARMASIN KALIMANTAN SELATAN	Seluruh Risiko atas BMN	1 (satu) tahun	Konsorsium Asuransi BMN	236.793.500	464.352	Belum ada	
157	KSOP KELAS III KOTABARUBATULICIN	4010101001	Bangunan Gedung Kantor Permanen	5	JL. Raya Batulicin RT 10 RW 002 Tanah Merah Kelurahan Batulicin Kabupaten Tanah Bumbu Kalsel	Seluruh Risiko atas BMN	1 (satu) tahun	Konsorsium Asuransi BMN	11.990.856.287	23.514.069	Belum ada	

No	KPB	Kode Barang	Nama Barang	NUP	Lokasi	Risiko Diasuransikan	Jangka Waktu	Penanggung Risiko	Nilai Pertanggungan	Besaran Premi	Riwayat Klaim	Keterangan
(1)	(2)	(3)	(4)	(5)	(6)	(7)	(8)	(9)	(10)	(11)	(12)	(13)
158	KANTOR KESYAHBANDARAN DAN OTORITAS PELABUHAN SAMARINDA	4010101001	Bangunan Gedung Kantor Permanen	3	Jalan Yos Sudarso No.2, Samarinda	Seluruh Risiko atas BMN	1 (satu) tahun	Konsorsium Asuransi BMN	5.972.412.538	11.711.901	Belum ada	
159	KANTOR KESYAHBANDARAN DAN OTORITAS PELABUHAN KELAS I BALIKPAPAN	4010101001	Bangunan Gedung Kantor Permanen	3	Jl. Yos Sudarso No. 1 RT 08, Kel. Prapatan Kec. Balikpapan Kota Kota Balikpapan	Seluruh Risiko atas BMN	1 (satu) tahun	Konsorsium Asuransi BMN	12.606.759.000	24.721.854	Belum ada	
160	KANTOR KESYAHBANDARAN DAN OTORITAS PELABUHAN KELAS I BALIKPAPAN	4010101001	Bangunan Gedung Kantor Permanen	4	Jl. Yos Sudarso No. 1 RT 08, Kel. Prapatan Kec. Balikpapan Kota Kota Balikpapan	Seluruh Risiko atas BMN	1 (satu) tahun	Konsorsium Asuransi BMN	1.230.127.000	2.412.279	Belum ada	Gedung Kantor sudah miring
161	KANTOR KESYAHBANDARAN DAN OTORITAS PELABUHAN KELAS I BALIKPAPAN	4010101001	Bangunan Gedung Kantor Permanen	5	Jl. Yos Sudarso No. 1 RT 08, Kel. Prapatan Kec. Balikpapan Kota Kota Balikpapan	Seluruh Risiko atas BMN	1 (satu) tahun	Konsorsium Asuransi BMN	3.762.747.266	7.378.747	Belum ada	
162	UPP TANJUNG SANTAN	4010101001	Bangunan Gedung Kantor Permanen	1	Jl. Nelayan No. 03, Desa Semangko, Kec. Marangkayu, Kutai Kartanegara	Seluruh Risiko atas BMN	1 (satu) tahun	Konsorsium Asuransi BMN	561.228.000	1.100.568	Belum ada	
163	DISTRIK NAVIGASI I SAMARINDA	4010101001	Bangunan Gedung Kantor Permanen	2	Jln. Gn. Komendur Balikpapan	Seluruh Risiko atas BMN	1 (satu) tahun	Konsorsium Asuransi BMN	596.811.000	1.170.346	Belum ada	
164	DISTRIK NAVIGASI I SAMARINDA	4010101001	Bangunan Gedung Kantor Permanen	3	Jln. Gurami Samarinda	Seluruh Risiko atas BMN	1 (satu) tahun	Konsorsium Asuransi BMN	2.147.577.000	4.211.398	Belum ada	
165	DISTRIK NAVIGASI I SAMARINDA	4010101001	Bangunan Gedung Kantor Permanen	6	Jln. Gurami Samarinda	Seluruh Risiko atas BMN	1 (satu) tahun	Konsorsium Asuransi BMN	252.793.000	495.727	Belum ada	
166	DISTRIK NAVIGASI I SAMARINDA	4010101001	Bangunan Gedung Kantor Permanen	8	Jln. Gn. Komendur Balikpapan	Seluruh Risiko atas BMN	1 (satu) tahun	Konsorsium Asuransi BMN	2.385.816.200	4.678.586	Belum ada	
167	KANTOR UNIT PENYELENGGARA PELABUHAN SANGKULIRANG	4010101001	Bangunan Gedung Kantor Permanen	1	Sangkulirang	Seluruh Risiko atas BMN	1 (satu) tahun	Konsorsium Asuransi BMN	47.918.860	93.969	Belum ada	
168	KANTOR UNIT PENYELENGGARA PELABUHAN SANGKULIRANG	4010101001	Bangunan Gedung Kantor Permanen	3	Maloy	Seluruh Risiko atas BMN	1 (satu) tahun	Konsorsium Asuransi BMN	1.657.836.759	3.251.018	Belum ada	
169	UNIT PENYELENGGARA PELABUHAN KELAS II SANGATTA	4010101001	Bangunan Gedung Kantor Permanen	1	Jl. Pelabuhan No. 6 Desa Masabang, Kelurahan/Kecamatan Sangatta Selatan, Kabupaten Kutai Timur, Propinsi Kalimantan Timur	Seluruh Risiko atas BMN	1 (satu) tahun	Konsorsium Asuransi BMN	301.013.000	590.286	Belum ada	
170	KUPP TANJUNG REDEB	4010101001	Bangunan Gedung Kantor Permanen	1	Jln. P Antasari	Seluruh Risiko atas BMN	1 (satu) tahun	Konsorsium Asuransi BMN	537.399.000	1.053.839	Belum ada	
171	KUPP TANJUNG REDEB	4010101999	Bangunan Gedung Kantor Lainnya	2	Jln. Apt. Pranoto	Seluruh Risiko atas BMN	1 (satu) tahun	Konsorsium Asuransi BMN	1.207.507.000	2.367.921	Belum ada	
172	KUPP TANJUNG REDEB	4010101999	Bangunan Gedung Kantor Lainnya	3	Jln. P Antasari	Seluruh Risiko atas BMN	1 (satu) tahun	Konsorsium Asuransi BMN	239.657.000	469.967	Belum ada	
173	KANTOR UNIT PENYELENGGARA PELABUHAN KUALA SAMBOJA/SEBULU	4010101001	Bangunan Gedung Kantor Permanen	3	JL. BALIKPAPAN-HANDIL II	Seluruh Risiko atas BMN	1 (satu) tahun	Konsorsium Asuransi BMN	1.780.754.000	3.492.059	Belum ada	
174	KANTOR UNIT PENYELENGGARA PELABUHAN KUALA SAMBOJA/SEBULU	4010101999	Bangunan Gedung Instalasi Lainnya	2	AMBARAWANG LAUT	Seluruh Risiko atas BMN	1 (satu) tahun	Konsorsium Asuransi BMN	853.841.622	1.674.383	Belum ada	
175	KANTOR UNIT PENYELENGGARA PELABUHAN KUALA SAMBOJA/SEBULU	4010101999	Bangunan Gedung Kantor Lainnya	1	JL. BALIKPAPAN-HANDIL II	Seluruh Risiko atas BMN	1 (satu) tahun	Konsorsium Asuransi BMN	482.935.000	947.036	Belum ada	
176	KANTOR UNIT PENYELENGGARA PELABUHAN KUALA SAMBOJA/SEBULU	4010113001	Gedung Pos Jaga Permanen	4	JL. BALIKPAPAN-HANDIL II	Seluruh Risiko atas BMN	1 (satu) tahun	Konsorsium Asuransi BMN	30.478.000	59.767	Belum ada	

No	KPB	Kode Barang	Nama Barang	NUP	Lokasi	Risiko Diasuransikan	Jangka Waktu	Penanggung Risiko	Nilai Pertanggungan	Besaran Premi	Riwayat Klaim	Keterangan
(1)	(2)	(3)	(4)	(5)	(6)	(7)	(8)	(9)	(10)	(11)	(12)	(13)
177	KANTOR KESYAHBANDARAN DAN OTORITAS PELABUHAN MANADO	4010101001	Bangunan Gedung Kantor Permanen	3	Kompleks Pelabuhan Manado	Seluruh Risiko atas BMN	1 (satu) tahun	Konsorsium Asuransi BMN	559.728.000	1.097.627	Belum ada	
178	KANTOR KESYAHBANDARAN DAN OTORITAS PELABUHAN MANADO	4010101001	Bangunan Gedung Kantor Permanen	4	Kompleks Pelabuhan Manado	Seluruh Risiko atas BMN	1 (satu) tahun	Konsorsium Asuransi BMN	4.579.740.000	8.980.870	Belum ada	
179	UPP KELAS II TAHUNA	4010101001	Bangunan Gedung Kantor Permanen	2	Petta	Seluruh Risiko atas BMN	1 (satu) tahun	Konsorsium Asuransi BMN	214.406.000	420.450	Belum ada	
180	UPP KELAS II TAHUNA	4010101001	Bangunan Gedung Kantor Permanen	3	Marore	Seluruh Risiko atas BMN	1 (satu) tahun	Konsorsium Asuransi BMN	278.728.000	546.586	Belum ada	
181	UPP KELAS II TAHUNA	4010101001	Bangunan Gedung Kantor Permanen	4	Tahuna	Seluruh Risiko atas BMN	1 (satu) tahun	Konsorsium Asuransi BMN	85.763.000	168.181	Belum ada	
182	UPP KELAS II TAHUNA	4010101001	Bangunan Gedung Kantor Permanen	6	Kawio	Seluruh Risiko atas BMN	1 (satu) tahun	Konsorsium Asuransi BMN	556.338.000	1.090.979	Belum ada	
183	UPP KELAS II TAHUNA	4010101001	Bangunan Gedung Kantor Permanen	9	LIPANG	Seluruh Risiko atas BMN	1 (satu) tahun	Konsorsium Asuransi BMN	325.898.000	639.086	Belum ada	
184	UPP KELAS II TAHUNA	4010101001	Bangunan Gedung Kantor Permanen	10	bukide	Seluruh Risiko atas BMN	1 (satu) tahun	Konsorsium Asuransi BMN	630.270.000	1.235.959	Belum ada	
185	UPP KELAS II TAHUNA	4010101001	Bangunan Gedung Kantor Permanen	11	Para	Seluruh Risiko atas BMN	1 (satu) tahun	Konsorsium Asuransi BMN	630.270.000	1.235.959	Belum ada	
186	UPP KELAS II TAHUNA	4010101001	Bangunan Gedung Kantor Permanen	12	Kalama	Seluruh Risiko atas BMN	1 (satu) tahun	Konsorsium Asuransi BMN	926.592.000	1.817.047	Belum ada	
187	UPP KELAS II TAHUNA	4010101001	Bangunan Gedung Kantor Permanen	13	Tahuna	Seluruh Risiko atas BMN	1 (satu) tahun	Konsorsium Asuransi BMN	2.360.557.443	4.629.053	Belum ada	
188	UPP KELAS II TAHUNA	4010101001	Bangunan Gedung Kantor Permanen	14	Tahuna	Seluruh Risiko atas BMN	1 (satu) tahun	Konsorsium Asuransi BMN	1.106.970.183	2.170.769	Belum ada	
189	UPP KELAS II TAHUNA	4010101001	Bangunan Gedung Kantor Permanen	15	Kawaluso	Seluruh Risiko atas BMN	1 (satu) tahun	Konsorsium Asuransi BMN	795.883.565	1.560.728	Belum ada	
190	KANTOR UPP KELAS III ULU SIAU	4010101001	Bangunan Gedung Kantor Permanen	3	Pelabuhan Tagulandang	Seluruh Risiko atas BMN	1 (satu) tahun	Konsorsium Asuransi BMN	413.673.000	811.213	Belum ada	
191	KANTOR UPP KELAS III ULU SIAU	4010101001	Bangunan Gedung Kantor Permanen	6	Pelabuhan Biaro	Seluruh Risiko atas BMN	1 (satu) tahun	Konsorsium Asuransi BMN	724.216.000	1.420.188	Belum ada	
192	KANTOR UPP KELAS III ULU SIAU	4010101001	Bangunan Gedung Kantor Permanen	8	Pelabuhan Pehe	Seluruh Risiko atas BMN	1 (satu) tahun	Konsorsium Asuransi BMN	735.076.000	1.441.484	Belum ada	
193	KANTOR UPP KELAS III ULU SIAU	4010101001	Bangunan Gedung Kantor Permanen	11	Pelabuhan Makalehi	Seluruh Risiko atas BMN	1 (satu) tahun	Konsorsium Asuransi BMN	699.909.000	1.372.522	Belum ada	
194	KANTOR UPP KELAS III ULU SIAU	4010101001	Bangunan Gedung Kantor Permanen	12	Pelabuhan Buhias	Seluruh Risiko atas BMN	1 (satu) tahun	Konsorsium Asuransi BMN	477.315.000	936.015	Belum ada	
195	KANTOR UPP KELAS III ULU SIAU	4010101001	Bangunan Gedung Kantor Permanen	15	Pelabuhan Ulu Siau	Seluruh Risiko atas BMN	1 (satu) tahun	Konsorsium Asuransi BMN	1.072.083.000	2.102.355	Belum ada	
196	KANTOR UPP KELAS III ULU SIAU	4010101001	Bangunan Gedung Kantor Permanen	16	Pelabuhan Ulu Siau	Seluruh Risiko atas BMN	1 (satu) tahun	Konsorsium Asuransi BMN	1.579.210.500	3.096.832	Belum ada	
197	KANTOR UPP KELAS III LIRUNG	4010101001	Bangunan Gedung Kantor Permanen	1	Pelabuhan Beo	Seluruh Risiko atas BMN	1 (satu) tahun	Konsorsium Asuransi BMN	1.150.738.000	2.256.597	Belum ada	Nilai Bangunan tidak termasuk Pagar
198	KANTOR UPP KELAS III LIRUNG	4010101001	Bangunan Gedung Kantor Permanen	2	Pelabuhan Lirung	Seluruh Risiko atas BMN	1 (satu) tahun	Konsorsium Asuransi BMN	235.635.000	462.080	Belum ada	Nilai Bangunan tidak termasuk Pagar
199	KANTOR UPP KELAS III LIRUNG	4010101001	Bangunan Gedung Kantor Permanen	3	Pelabuhan Karatung	Seluruh Risiko atas BMN	1 (satu) tahun	Konsorsium Asuransi BMN	1.008.442.154	1.977.555	Belum ada	Nilai Bangunan tidak termasuk Pagar
200	KANTOR UPP KELAS III LIRUNG	4010101001	Bangunan Gedung Kantor Permanen	4	Pelabuhan Mangaran/ Taduna	Seluruh Risiko atas BMN	1 (satu) tahun	Konsorsium Asuransi BMN	218.180.000	427.851	Belum ada	Nilai Bangunan tidak termasuk Pagar
201	KANTOR UPP KELAS III LIRUNG	4010101001	Bangunan Gedung Kantor Permanen	5	Pelabuhan Melonguane	Seluruh Risiko atas BMN	1 (satu) tahun	Konsorsium Asuransi BMN	1.093.125.700	2.143.619	Belum ada	Nilai Bangunan tidak termasuk Pagar
202	KANTOR UPP KELAS III LIRUNG	4010101001	Bangunan Gedung Kantor Permanen	6	Pelabuhan Miangas	Seluruh Risiko atas BMN	1 (satu) tahun	Konsorsium Asuransi BMN	218.180.000	427.851	Belum ada	Nilai Bangunan tidak termasuk Pagar
203	KANTOR UPP KELAS III LIRUNG	4010101001	Bangunan Gedung Kantor Permanen	7	Pelabuhan Rainis	Seluruh Risiko atas BMN	1 (satu) tahun	Konsorsium Asuransi BMN	218.180.000	427.851	Belum ada	Nilai Bangunan tidak termasuk Pagar
204	KANTOR UPP KELAS III LIRUNG	4010101001	Bangunan Gedung Kantor Permanen	9	Pelabuhan Essang	Seluruh Risiko atas BMN	1 (satu) tahun	Konsorsium Asuransi BMN	958.577.000	1.879.769	Belum ada	Nilai Bangunan tidak termasuk Pagar
205	KANTOR UPP KELAS III LIRUNG	4010101001	Bangunan Gedung Kantor Permanen	10	Pelabuhan Marampit	Seluruh Risiko atas BMN	1 (satu) tahun	Konsorsium Asuransi BMN	797.879.000	1.564.641	Belum ada	Nilai Bangunan tidak termasuk Pagar
206	KANTOR UPP KELAS III LIRUNG	4010101001	Bangunan Gedung Kantor Permanen	11	Pelabuhan Dapalan/ Ganalo	Seluruh Risiko atas BMN	1 (satu) tahun	Konsorsium Asuransi BMN	595.632.000	1.168.034	Belum ada	Nilai Bangunan tidak termasuk Pagar
207	KANTOR UPP KELAS III LIRUNG	4010101001	Bangunan Gedung Kantor Permanen	12	Pelabuhan Kakorotan	Seluruh Risiko atas BMN	1 (satu) tahun	Konsorsium Asuransi BMN	857.542.000	1.681.640	Belum ada	Nilai Bangunan tidak termasuk Pagar
208	KESYAHBANDARAN DAN OTORITAS PELABUHAN KLS II BITUNG	4010101001	Bangunan Gedung Kantor Permanen	1	Ir. Soekarno No. 4 Bitung	Seluruh Risiko atas BMN	1 (satu) tahun	Konsorsium Asuransi BMN	4.692.822.000	9.202.624	Belum ada	Nilai Bangunan tidak termasuk fasilitas pagar dan pos jaga

No	KPB	Kode Barang	Nama Barang	NUP	Lokasi	Risiko Diasuransikan	Jangka Waktu	Penanggung Risiko	Nilai Pertanggungan	Besaran Premi	Riwayat Klaim	Keterangan
(1)	(2)	(3)	(4)	(5)	(6)	(7)	(8)	(9)	(10)	(11)	(12)	(13)
209	KANTOR UNIT PENYELENGGARA PELABUHAN KELAS II AMURANG	4010101001	Bangunan Gedung Kantor Permanen	1	Pelabuhan Belang	Seluruh Risiko atas BMN	1 (satu) tahun	Konsorsium Asuransi BMN	13.200.000	25.885	Belum ada	Nilai Bangunan Tidak Termasuk Pagar
210	KANTOR UNIT PENYELENGGARA PELABUHAN KELAS II AMURANG	4010101001	Bangunan Gedung Kantor Permanen	3	Pelabuhan Amurang	Seluruh Risiko atas BMN	1 (satu) tahun	Konsorsium Asuransi BMN	450.462.360	883.357	Belum ada	Nilai Bangunan Tidak Termasuk Pagar
211	KANTOR UNIT PENYELENGGARA PELABUHAN KELAS III KOTABUNAN	4010101001	Bangunan Gedung Kantor Permanen	1	Jalan Trans Bolmong, RT/RW 01, Komplek Kotabunan, Kecamatan Kotabunan, Kab. Bolaang Mongondow Timur, Provinsi Sulawesi Utara	Seluruh Risiko atas BMN	1 (satu) tahun	Konsorsium Asuransi BMN	192.543.000	377.577	Belum ada	
212	KANTOR UNIT PENYELENGGARA PELABUHAN KLS III LIKUPANG	4010101001	Bangunan Gedung Kantor Permanen	2	Desa Munte, Kec. Likupang Barat, Kab. Minahasa Utara, Prov. Sulawesi Utara	Seluruh Risiko atas BMN	1 (satu) tahun	Konsorsium Asuransi BMN	508.779.000	997.716	Belum ada	
213	KANTOR KESYAHBANDARAN DAN OTORITAS PELABUHAN KELAS II TELUK PALU	4010101001	Bangunan Gedung Kantor Permanen	2	Jl. Mutiara, Kab. Donggala	Seluruh Risiko atas BMN	1 (satu) tahun	Konsorsium Asuransi BMN	534.589.000	1.048.329	Belum ada	
214	KANTOR UNIT PENYELENGGARA PELABUHAN KELAS III POSO	4010101001	Bangunan Gedung Kantor Permanen	1	Jl. Pattimura No. 3, Kel. Bonesompe, Kec. Poso Kota Utara, Kab. Poso, Prov. Sulawesi Tengah	Seluruh Risiko atas BMN	1 (satu) tahun	Konsorsium Asuransi BMN	680.887.000	1.335.219	Belum ada	
215	KANTOR UPP KELAS II LUWUK	4010101001	Bangunan Gedung Kantor Permanen	5	Jl. Trans Sulawesi Desa Tangkiang, Kec. Kintom, Kab. Banggai, Prov. Sulawesi Tengah	Seluruh Risiko atas BMN	1 (satu) tahun	Konsorsium Asuransi BMN	261.538.000	512.876	Belum ada	
216	KANTOR UPP KELAS II LUWUK	4010101001	Bangunan Gedung Kantor Permanen	8	Jl. Yos Sudarso, No. 1, Kel. Karaton, Kec. Luwuk, Kab. Banggai, Prov. Sulawesi Tengah	Seluruh Risiko atas BMN	1 (satu) tahun	Konsorsium Asuransi BMN	1.877.890.000	3.682.542	Belum ada	
217	UPP PARIGI	4010101001	Bangunan Gedung Kantor Permanen	1	Parigi	Seluruh Risiko atas BMN	1 (satu) tahun	Konsorsium Asuransi BMN	107.301.000	210.417	Belum ada	
218	UPP PARIGI	4010101001	Bangunan Gedung Kantor Permanen	2	Tinombo	Seluruh Risiko atas BMN	1 (satu) tahun	Konsorsium Asuransi BMN	187.289.000	367.274	Belum ada	
219	UPP PARIGI	4010101001	Bangunan Gedung Kantor Permanen	3	Moutong	Seluruh Risiko atas BMN	1 (satu) tahun	Konsorsium Asuransi BMN	96.734.000	189.695	Belum ada	
220	UPP PARIGI	4010101001	Bangunan Gedung Kantor Permanen	4	Moutong	Seluruh Risiko atas BMN	1 (satu) tahun	Konsorsium Asuransi BMN	187.289.000	367.274	Belum ada	
221	UPP PARIGI	4010101001	Bangunan Gedung Kantor Permanen	5	Parigi	Seluruh Risiko atas BMN	1 (satu) tahun	Konsorsium Asuransi BMN	249.286.000	488.850	Belum ada	
222	KSOP TOLITOLI	4010101001	Bangunan Gedung Kantor Permanen	1	Kompleks Pelabuhan Tolitoli	Seluruh Risiko atas BMN	1 (satu) tahun	Konsorsium Asuransi BMN	762.119.000	1.494.515	Belum ada	
223	UNIT PENYELENGGARA PELABUHAN AMPANA	4010101001	Bangunan Gedung Kantor Permanen	11	Kel. Uentanaga Bawah, Kec. Ratolindo, Kab. Tojo Una-Una, Prov. Sulawesi Tengah	Seluruh Risiko atas BMN	1 (satu) tahun	Konsorsium Asuransi BMN	996.391.200	1.953.923	Belum ada	
224	KANTOR UNIT PENYELENGGARA PELABUHAN BUNTA	4010101001	Bangunan Gedung Kantor Permanen	1	Jl. R. A Kartini No. 42, Kel. Bunta Satu, Kec. Bunta, Kab. Banggai	Seluruh Risiko atas BMN	1 (satu) tahun	Konsorsium Asuransi BMN	832.801.000	1.633.123	Belum ada	
225	KANTOR UPP PAGIMANA	4010101001	Bangunan Gedung Kantor Permanen	1	Pagimana, Sulawesi Tengah	Seluruh Risiko atas BMN	1 (satu) tahun	Konsorsium Asuransi BMN	311.858.000	611.554	Belum ada	
226	KANTOR UNIT PENYELENGGARA PELABUHAN LEOK	4010101001	Bangunan Gedung Kantor Permanen	1	Pelabuhan Leok	Seluruh Risiko atas BMN	1 (satu) tahun	Konsorsium Asuransi BMN	404.843.000	793.897	Belum ada	

No	KPB	Kode Barang	Nama Barang	NUP	Lokasi	Risiko Diasuransikan	Jangka Waktu	Penanggung Risiko	Nilai Pertanggungan	Besaran Premi	Riwayat Klaim	Keterangan
(1)	(2)	(3)	(4)	(5)	(6)	(7)	(8)	(9)	(10)	(11)	(12)	(13)
227	KANTOR UNIT PENYELENGGARA PELABUHAN LEOK	4010101001	Bangunan Gedung Kantor Permanen	3	Pelabuhan Paleleh	Seluruh Risiko atas BMN	1 (satu) tahun	Konsorsium Asuransi BMN	134.948.000	264.633	Belum ada	
228	KANTOR UNIT PENYELENGGARA PELABUHAN LEOK	4010101001	Bangunan Gedung Kantor Permanen	7	Pelabuhan Leok	Seluruh Risiko atas BMN	1 (satu) tahun	Konsorsium Asuransi BMN	945.700.000	1.854.518	Belum ada	
229	UNIT PENYELENGGARA PELABUHAN OGOAMAS	4010101001	Bangunan Gedung Kantor Permanen	2	DESA SIOYONG	Seluruh Risiko atas BMN	1 (satu) tahun	Konsorsium Asuransi BMN	114.152.000	223.852	Belum ada	
230	UNIT PENYELENGGARA PELABUHAN OGOAMAS	4010101001	Bangunan Gedung Kantor Permanen	3	DESA OGOAMAS II	Seluruh Risiko atas BMN	1 (satu) tahun	Konsorsium Asuransi BMN	574.788.000	1.127.159	Belum ada	
231	UNIT PENYELENGGARA PELABUHAN OGOAMAS	4010101001	Bangunan Gedung Kantor Permanen	4	DESA OGOTUA	Seluruh Risiko atas BMN	1 (satu) tahun	Konsorsium Asuransi BMN	421.136.000	825.848	Belum ada	
232	UNIT PENYELENGGARA PELABUHAN OGOAMAS	4010101001	Bangunan Gedung Kantor Permanen	6	DESA MALALA	Seluruh Risiko atas BMN	1 (satu) tahun	Konsorsium Asuransi BMN	424.645.000	832.729	Belum ada	
233	KANTOR OTORITAS PELABUHAN UTAMA MAKASSAR	4010101001	Bangunan Gedung Kantor Permanen	3	Jl. Madura No. 1	Seluruh Risiko atas BMN	1 (satu) tahun	Konsorsium Asuransi BMN	1.650.541.000	3.236.711	Belum ada	Eks Gedung Kantor OP Makassar
234	KANTOR OTORITAS PELABUHAN UTAMA MAKASSAR	4010101001	Bangunan Gedung Kantor Permanen	4	Pelabuhan Paotere	Seluruh Risiko atas BMN	1 (satu) tahun	Konsorsium Asuransi BMN	2.006.516.956	3.934.780	Belum ada	Eks Gedung Kantor OP Makassar
235	KANTOR OTORITAS PELABUHAN UTAMA MAKASSAR	4010101001	Bangunan Gedung Kantor Permanen	5	Jl. Madura No. 1	Seluruh Risiko atas BMN	1 (satu) tahun	Konsorsium Asuransi BMN	4.845.051.991	9.501.147	Belum ada	Eks Gedung Kantor OP Makassar
236	KANTOR KESYAHBANDARAN DAN OTORITAS PELABUHAN PAREPARE	4010101001	Bangunan Gedung Kantor Permanen	2	Jl.Tarakan, Komp.Pelabuhan Cappa Ujung, Kota Parepare, Sulawesi Selatan	Seluruh Risiko atas BMN	1 (satu) tahun	Konsorsium Asuransi BMN	1.220.050.000	2.392.518	Belum ada	
237	KANTOR UNIT PENYELENGGARA PELABUHAN BAJOE	4010101001	Bagunan Gedung Kantor Permanen	1	Jln. Pelabuhan No.21 Bajoe	Seluruh Risiko atas BMN	1 (satu) tahun	Konsorsium Asuransi BMN	509.807.000	999.732	Belum ada	
238	KANTOR UPP BULUKUMBA	4010101001	Bangunan Gedung Kantor Permanen	3	Tanah Beru	Seluruh Risiko atas BMN	1 (satu) tahun	Konsorsium Asuransi BMN	739.091.000	1.449.357	Belum ada	
239	KANTOR UPP BULUKUMBA	4010101001	Bangunan Gedung Kantor Permanen	7	Bira	Seluruh Risiko atas BMN	1 (satu) tahun	Konsorsium Asuransi BMN	2.314.097.781	4.537.946	Belum ada	
240	KANTOR UPP BULUKUMBA	4010101001	Bangunan Gedung Kantor Permanen	8	Kalumeme	Seluruh Risiko atas BMN	1 (satu) tahun	Konsorsium Asuransi BMN	1.497.944.200	2.937.469	Belum ada	
241	KANTOR KESYAHBANDARAN UTAMA MAKASSAR	4010101001	Bangunan Gedung Kantor Permanen	6	Jl. Satando No. 55	Seluruh Risiko atas BMN	1 (satu) tahun	Konsorsium Asuransi BMN	28.702.883.201	56.286.354	Belum ada	Eks Gedung Kantor KSU Makassar
242	KANTOR UPP KELAS III SELAYAR	40101010001	Gedung Kantor Permanen	16	JL.KH.Ahmad Dahlan No.52,Kel Benteng Selatan Kec.Benteng Kab.Kepulauan Selayar	Seluruh Risiko atas BMN	1 (satu) tahun	Konsorsium Asuransi BMN	1.659.770.000	3.254.809	Belum ada	Dekat dengan laut/Kantor Utama
243	KANTOR UNIT PENYELENGGARA PELABUHAN KELAS III MALILI	4010101001	Bangunan Gedung Kantor Permanen	3	Jl.Pelabuhan,Desa Harapan Kec.Malili Kab.Luwu Timur Sulawesi Selatan	Seluruh Risiko atas BMN	1 (satu) tahun	Konsorsium Asuransi BMN	3.550.769.000	6.963.058	Belum ada	
244	KANTOR UNIT PENYELENGGARA PELABUHAN KELAS II MACCINI BAJI	410101001	Bangunan Gedung Kantor Permanent	3	Pundata Baji, Kec. Labakkang, Kab. Pangkep	Seluruh Risiko atas BMN	1 (satu) tahun	Konsorsium Asuransi BMN	930.341.853	1.824.400	Belum ada	
245	UNIT PENYELENGGARA PELABUHAN JAMPEA	4010101001	Bangunan Gedung Kantor Permanen	4	Jl.Pelabuhan Benteng Jampea Kec Pasimasunggu desa Kembang ragi Kab Kep Selayar Sul-Sel	Seluruh Risiko atas BMN	1 (satu) tahun	Konsorsium Asuransi BMN	680.619.076	1.334.694	Belum ada	Nilai bangunan tidak termasuk pagar
246	KANTOR KSOP KELAS IV GARONGKONG	4010101001	Bangunan Gedung Kantor Permanen	1	JL. PELABUHAN NO. 57 AWERANGE	Seluruh Risiko atas BMN	1 (satu) tahun	Konsorsium Asuransi BMN	225.956.000	443.100	Belum ada	Nilai bangunan tidak termasuk pagar
247	KANTOR KSOP KELAS IV GARONGKONG	4010101001	Bangunan Gedung Kantor Permanen	3	Jl.Andi Mattalatta Garongkong	Seluruh Risiko atas BMN	1 (satu) tahun	Konsorsium Asuransi BMN	947.686.000	1.858.412	Belum ada	Nilai bangunan tidak termasuk pagar
248	KANTOR KSOP KELAS IV GARONGKONG	4010101001	Bangunan Gedung Kantor Permanen	4	Jl.Andi Mattalatta Garongkong	Seluruh Risiko atas BMN	1 (satu) tahun	Konsorsium Asuransi BMN	1.963.288.020	3.850.008	Belum ada	Nilai bangunan tidak termasuk pagar

No	KPB	Kode Barang	Nama Barang	NUP	Lokasi	Risiko Diasuransikan	Jangka Waktu	Penanggung Risiko	Nilai Pertanggungan	Besaran Premi	Riwayat Klaim	Keterangan
(1)	(2)	(3)	(4)	(5)	(6)	(7)	(8)	(9)	(10)	(11)	(12)	(13)
249	UNIT PENYELENGGARA PELABUHAN KELAS III SINJAI	4010101001	Bangunan Gedung Kantor Permanen	2	Jl. Pelabuhan Dusun Tuju-tuju Desa Tarasu Kec. Kajuara Kab. Bone	Seluruh Risiko atas BMN	1 (satu) tahun	Konsorsium Asuransi BMN	369.591.000	724.768	Belum ada	(Wilker Tuju-Tuju)
250	UNIT PENYELENGGARA PELABUHAN KELAS III SINJAI	4010101001	Bangunan Gedung Kantor Permanen	3	Jl. Ammanagappa Kel. Lappa Kec. Sinjai Utara Kab. Sinjai	Seluruh Risiko atas BMN	1 (satu) tahun	Konsorsium Asuransi BMN	431.321.000	845.820	Belum ada	(Wilker cappa Ujung)
251	UNIT PENYELENGGARA PELABUHAN KELAS III SINJAI	4010101001	Bangunan Gedung Kantor Permanen	4	Jl. Halim Perdana Kusuma Kel. Lappa Kec. Sinjai Utara Kab. Sinjai	Seluruh Risiko atas BMN	1 (satu) tahun	Konsorsium Asuransi BMN	1.026.860.000	2.013.672	Belum ada	(kantor Utama)
252	UNIT PENYELENGGARA PELABUHAN KELAS III SINJAI	4010101001	Bangunan Gedung Kantor Permanen	5	Pulau Kambuno 'Ke. Pulau Sembilan 'Kab. Sinjai	Seluruh Risiko atas BMN	1 (satu) tahun	Konsorsium Asuransi BMN	440.000.000	862.840	Belum ada	(Wilker Kambuno)
253	KANTOR UPP PATTIRO BAJU	4010101001	Bangunan Gedung Kantor Permanen	2	Jalan Pelabuhan No. 01 Kab. Bone	Seluruh Risiko atas BMN	1 (satu) tahun	Konsorsium Asuransi BMN	1.625.150.000	3.186.919	Belum ada	
254	KANTOR UPP KELAS III SIWA	4010101001	Bangunan Gedung Kantor Permanen	3	Pelabuhan Laut Siwa	Seluruh Risiko atas BMN	1 (satu) tahun	Konsorsium Asuransi BMN	1.923.149.000	3.771.295	Belum ada	
255	KANTOR KESYAHBANDARAN DAN OTORITAS PELABUHAN KENDARI	4010101001	Bangunan Gedung Kantor Permanen	5	Jln. Pelabuhan No.1 Bungkutoko Kendari	Seluruh Risiko atas BMN	1 (satu) tahun	Konsorsium Asuransi BMN	1.800.359.774	3.530.506	Belum ada	
256	KANTOR KESYAHBANDARAN DAN OTORITAS PELABUHAN KENDARI	4010101001	Bangunan Gedung Kantor Permanen	6	Jln. Pelabuhan No.1 Bungkutoko Kendari	Seluruh Risiko atas BMN	1 (satu) tahun	Konsorsium Asuransi BMN	4.398.419.700	8.625.301	Belum ada	
257	DISTRIK NAVIGASI KENDARI	4010101001	Bangunan Gedung Kantor Permanen	2	Jl. Mutiara kelurahan Kasilampe Kecamatan Kendari Kota Kendari	Seluruh Risiko atas BMN	1 (satu) tahun	Konsorsium Asuransi BMN	2.228.146.000	4.369.394	Belum ada	
258	KANTOR UNIT PENYELENGGARA PELABUHAN KOLAKA	4010101001	Bangunan Gedung Kantor Permanen	3	KOLAKA	Seluruh Risiko atas BMN	1 (satu) tahun	Konsorsium Asuransi BMN	1.338.452.000	2.624.704	Belum ada	
259	KANTOR UNIT PENYELENGGARA PELABUHAN KOLAKA	4010130001	Bangunan Gedung Tempat Kerja Lainnya Permanen	1	KOLAKA/ Wilker Wolo	Seluruh Risiko atas BMN	1 (satu) tahun	Konsorsium Asuransi BMN	76.862.000	150.726	Belum ada	
260	KANTOR UNIT PENYELENGGARA PELABUHAN RAHA	4010101001	Bangunan Gedung Kantor Permanen	1	Jl. Komplek Pelabuhan No.3, Raha	Seluruh Risiko atas BMN	1 (satu) tahun	Konsorsium Asuransi BMN	338.044.000	662.904	Belum ada	nilai bangunan tidak termasuk pagar dan halaman kantor
261	KANTOR UNIT PENYELENGGARA PELABUHAN RAHA	4010101001	Bangunan Gedung Kantor Permanen	2	Jl. Komplek Pelabuhan No.3, Raha	Seluruh Risiko atas BMN	1 (satu) tahun	Konsorsium Asuransi BMN	482.726.000	946.626	Belum ada	
262	KANTOR UNIT PENYELENGGARA PELABUHAN RAHA	4010101001	Bangunan Gedung Kantor Permanen	3	Jl. Komplek Pelabuhan No.1, Raha	Seluruh Risiko atas BMN	1 (satu) tahun	Konsorsium Asuransi BMN	1.640.875.000	3.217.756	Belum ada	nilai bangunan tidak termasuk pagar, halaman kantor, tugu, dan halaman parkir.
263	KANTOR UNIT PENYELENGGARA PELABUHAN RAHA	4010101001	Bangunan Gedung Kantor Permanen	4	Maligano	Seluruh Risiko atas BMN	1 (satu) tahun	Konsorsium Asuransi BMN	311.751.000	611.344	Belum ada	nilai bangunan tidak termasuk pagar dan halaman kantor
264	KANTOR UNIT PENYELENGGARA PELABUHAN RAHA	4010101001	Bangunan Gedung Kantor Permanen	5	Maligano	Seluruh Risiko atas BMN	1 (satu) tahun	Konsorsium Asuransi BMN	758.406.400	1.487.235	Belum ada	
265	KANTOR UNIT PENYELENGGARA PELABUHAN RAHA	4010101001	Bangunan Gedung Kantor Permanen	6	Ereke, Kalisusu, Buton Utara	Seluruh Risiko atas BMN	1 (satu) tahun	Konsorsium Asuransi BMN	690.712.650	1.354.488	Belum ada	nilai bangunan tidak termasuk pagar dan halaman kantor
266	KANTOR UNIT PENYELENGGARA PELABUHAN KELAS III POMALAA	4010101001	Bangunan Gedung Kantor Permanen	1	Jalan Protokol No.2 Kec. Pomalaa Kab. Kolaka Prop. Sulawesi Tenggara	Seluruh Risiko atas BMN	1 (satu) tahun	Konsorsium Asuransi BMN	316.010.000	619.696	Belum ada	nilai bangunan tidak termasuk pagar dan halaman kantor
267	KANTOR UNIT PENYELENGGARA PELABUHAN KELAS III POMALAA	4010101001	Bangunan Gedung Kantor Permanen	5	Jalan Pelabuhan Kec. Pomalaa Kab. Kolaka Prop. Sulawesi Tenggara	Seluruh Risiko atas BMN	1 (satu) tahun	Konsorsium Asuransi BMN	634.903.424	1.245.046	Belum ada	
268	KANTOR UNIT PENYELENGGARA PELABUHAN KELAS III AMAHAI	4010101001	Bangunan Gedung Kantor Permanen	3	AMAHAI	Seluruh Risiko atas BMN	1 (satu) tahun	Konsorsium Asuransi BMN	286.353.000	561.538	Belum ada	Nilai bangunan belum termasuk aset didalamnya

No	KPB	Kode Barang	Nama Barang	NUP	Lokasi	Risiko Diasuransikan	Jangka Waktu	Penanggung Risiko	Nilai Pertanggungan	Besaran Premi	Riwayat Klaim	Keterangan
(1)	(2)	(3)	(4)	(5)	(6)	(7)	(8)	(9)	(10)	(11)	(12)	(13)
269	KANTOR UNIT PENYELENGGARA PELABUHAN KELAS III AMAHAI	4010101001	Bangunan Gedung Kantor Permanen	4	TEHORU	Seluruh Risiko atas BMN	1 (satu) tahun	Konsorsium Asuransi BMN	303.659.430	595.476	Belum ada	Nilai bangunan belum termasuk aset didalamnya
270	KANTOR UNIT PENYELENGGARA PELABUHAN KELAS III AMAHAI	4010101001	Bangunan Gedung Kantor Permanen	5	BEMO	Seluruh Risiko atas BMN	1 (satu) tahun	Konsorsium Asuransi BMN	186.552.000	365.828	Belum ada	Nilai bangunan belum termasuk aset didalamnya
271	KANTOR KESYAHBANDARAN DAN OTORITAS PELABUHAN BIMA	4010101001	Bangunan Gedung Kantor Permanen	1	Jalan Martadinata No.1	Seluruh Risiko atas BMN	1 (satu) tahun	Konsorsium Asuransi BMN	916.942.000	1.798.123	Belum ada	
272	KANTOR KESYAHBANDARAN DAN OTORITAS PELABUHAN BIMA	4010101001	Bangunan Gedung Kantor Permanen	3	Jalan Martadinata No.1	Seluruh Risiko atas BMN	1 (satu) tahun	Konsorsium Asuransi BMN	2.142.176.000	4.200.807	Belum ada	
273	KANTOR KESYAHBANDARAN DAN OTORITAS PELABUHAN BADAS	4010101001	Bangunan Gedung Kantor Permanen	1	Jalan Pelabuhan Badas	Seluruh Risiko atas BMN	1 (satu) tahun	Konsorsium Asuransi BMN	2.059.775.455	4.039.220	Belum ada	
274	UNIT PENYELENGGARA PELABUHAN LABUHAN LOMBOK	4010101001	Bangunan Gedung Kantor Permanen	2	Labuhan Haji	Seluruh Risiko atas BMN	1 (satu) tahun	Konsorsium Asuransi BMN	227.810.000	446.735	Belum ada	
275	UNIT PENYELENGGARA PELABUHAN LABUHAN LOMBOK	4010101001	Bangunan Gedung Kantor Permanen	3	Labuhan Lombok	Seluruh Risiko atas BMN	1 (satu) tahun	Konsorsium Asuransi BMN	2.680.910.000	5.257.265	Belum ada	
276	KSOP KELAS III LEMBAR	4010101001	Bangunan Gedung Kantor Permanen	1	Pelabuhan Lembar	Seluruh Risiko atas BMN	1 (satu) tahun	Konsorsium Asuransi BMN	2.386.826.000	4.680.566	Belum ada	
277	KSOP KELAS III LEMBAR	4010101001	Bangunan Gedung Kantor Permanen	3	Pelabuhan Lembar	Seluruh Risiko atas BMN	1 (satu) tahun	Konsorsium Asuransi BMN	3.126.180.056	6.130.439	Belum ada	
278	UNIT PENYELENGGARA PELABUHAN SAPE	4010101001	Bangunan Gedung Kantor Permanen	1	Jl. Pelabuhan Niaga No. 1	Seluruh Risiko atas BMN	1 (satu) tahun	Konsorsium Asuransi BMN	580.694.000	1.138.741	Belum ada	
279	UNIT PENYELENGGARA PELABUHAN SAPE	4010101001	Bangunan Gedung Kantor Permanen	2	Jl. Pelabuhan	Seluruh Risiko atas BMN	1 (satu) tahun	Konsorsium Asuransi BMN	821.252.000	1.610.475	Belum ada	
280	KANTOR UNIT PENYELENGGARA PELABUHAN CALABAI	4010101001	Bangunan Gedung Kantor Permanen	3	JL. RAYA PELABUHAN CALABAI, CALABAI, PEKAT, KABUPATEN DOMPU, NUSA TENGGARA BARAT	Seluruh Risiko atas BMN	1 (satu) tahun	Konsorsium Asuransi BMN	536.884.000	1.052.830	Belum ada	
281	KANTOR UNIT PENYELENGGARA PELABUHAN CALABAI	4010101001	Bangunan Gedung Kantor Permanen	4	JL. SORO BARAT, KEMPO, KABUPATEN DOMPU, NUSA TENGGARA BARAT	Seluruh Risiko atas BMN	1 (satu) tahun	Konsorsium Asuransi BMN	137.613.000	269.859	Belum ada	
282	KANTOR UPP KELAS III PEMENANG	4010101001	Bangunan Gedung Kantor Permanen	3	JL. PARIWISATA GILI INDAH, PEMENANG, KABUPATEN LOMBOK UTARA, NUSA TENGGARA BARAT	Seluruh Risiko atas BMN	1 (satu) tahun	Konsorsium Asuransi BMN	1.822.433.519	3.573.792	Belum ada	
283	KANTOR UPP KELAS III PEMENANG	4010101001	Bangunan Rumah Genset	1	JL. PARIWISATA GILI INDAH, PEMENANG, KABUPATEN LOMBOK UTARA, NUSA TENGGARA BARAT	Seluruh Risiko atas BMN	1 (satu) tahun	Konsorsium Asuransi BMN	72.400.000	141.976	Belum ada	
284	KUPP BENETE	4010101001	Bangunan Gedung Kantor Permanen	3	Jl. Pelabuhan No. 60 Kec. Tanjungbumi	Seluruh Risiko atas BMN	1 (satu) tahun	Konsorsium Asuransi BMN	1.048.464.000	2.056.038	Belum ada	
285	KSOP BIAK	4010101001	Bangunan Gedung Kantor Permanen	2	Jl.Jenderal Sudirman	Seluruh Risiko atas BMN	1 (satu) tahun	Konsorsium Asuransi BMN	1.632.366.800	3.201.071	Belum ada	
286	KSOP BIAK	4010101001	Bangunan Gedung Kantor Permanen	4	Jl.Jenderal Sudirman	Seluruh Risiko atas BMN	1 (satu) tahun	Konsorsium Asuransi BMN	303.667.000	595.491	Belum ada	
287	KSOP BIAK	4010101001	Bangunan Gedung Kantor Permanen	5	Jl.Jenderal Sudirman	Seluruh Risiko atas BMN	1 (satu) tahun	Konsorsium Asuransi BMN	303.667.000	595.491	Belum ada	

No	KPB	Kode Barang	Nama Barang	NUP	Lokasi	Risiko Diasuransikan	Jangka Waktu	Penanggung Risiko	Nilai Pertanggungan	Besaran Premi	Riwayat Klaim	Keterangan
(1)	(2)	(3)	(4)	(5)	(6)	(7)	(8)	(9)	(10)	(11)	(12)	(13)
288	KSOP BIAK	4010101001	Bangunan Gedung Kantor Permanen	6	Jl.Jenderal Sudirman	Seluruh Risiko atas BMN	1 (satu) tahun	Konsorsium Asuransi BMN	4.346.368.878	8.523.229	Belum ada	
289	KSOP BIAK	4010101001	Bangunan Gedung Tertutup Permanen	1	Jl.Jenderal Sudirman	Seluruh Risiko atas BMN	1 (satu) tahun	Konsorsium Asuransi BMN	87.675.000	171.931	Belum ada	
290	UPP KELAS II SERUI	4010101001	Bangunan Gedung Kantor Permanen	1	Kab. Kepulauan Yapen, Serui	Seluruh Risiko atas BMN	1 (satu) tahun	Konsorsium Asuransi BMN	957.617.000	1.877.887	Belum ada	
291	DISTRİK NAVIGASI JAYAPURA	4010101001	Bangunan Gedung Kantor Permanen	1	Jl. Sam ratulangi No.10 APO, Kota Jayapura	Seluruh Risiko atas BMN	1 (satu) tahun	Konsorsium Asuransi BMN	4.483.064.000	8.791.289	Belum ada	Nilai bangunan tidak termasuk pos jaga dan pagar
292	DISTRİK NAVIGASI JAYAPURA	4040104001	Pagar Permanen	6	Jl. Sam ratulangi No.10 APO, Kota Jayapura	Seluruh Risiko atas BMN	1 (satu) tahun	Konsorsium Asuransi BMN	214.158.000	419.964	Belum ada	-
293	KANTOR UNIT PENYELENGGARA PELABUHAN KELAS III AGATS	4010101001	Bangunan Gedung Kantor Permanen	5	Jl. Pelabuhan Baru No.1 Agats, Kab Asmat, Propinsi Papua Selatan	Seluruh Risiko atas BMN	1 (satu) tahun	Konsorsium Asuransi BMN	4.804.500.000	9.421.625	Belum ada	
294	UNIT PENYELENGGARA PELABUHAN KELAS III BADE	4010113001	Gedung Pos Jaga Permanen	2	Jl. Pelita No. 32 A Bade, Distrik Edera Kab. Mappi	Seluruh Risiko atas BMN	1 (satu) tahun	Konsorsium Asuransi BMN	274.185.092	537.677	Belum ada	
295	UNIT PENYELENGGARA PELABUHAN KELAS III BADE	4010113001	Gedung Pos Jaga Permanen	3	Jl. Pelita No. 32 A Bade, Distrik Edera Kab. Mappi	Seluruh Risiko atas BMN	1 (satu) tahun	Konsorsium Asuransi BMN	109.674.037	215.071	Belum ada	
296	UPP KORIDO	40101010011	Bangunan Gedung Kantor Permanen	1	Korido	Seluruh Risiko atas BMN	1 (satu) tahun	Konsorsium Asuransi BMN	432.284.073	847.709	Belum ada	
297	KSOP PULAU BAAI BENGKULU	4010101001	Bangunan Gedung Kantor Permanen	1	Ir. Rustandi Sugiarto P. Baai Bengkulu	Seluruh Risiko atas BMN	1 (satu) tahun	Konsorsium Asuransi BMN	2.267.549.000	4.446.664	Belum ada	Bangunan Gedung Kantor Utama
298	KANTOR UNIT PENYELENGGARA PELABUHAN KELAS III MALAKONI ENGGANO	4010101001	Bangunan Gedung Kantor Permanen	1	Jl. Dermaga Pelabuhan Malakoni Enggano Bengkulu Utara	Seluruh Risiko atas BMN	1 (satu) tahun	Konsorsium Asuransi BMN	366.359.690	718.431	Belum ada	Baik
299	KUPP KELAS III LINAU BINTUHAN	4010101001	Bangunan Gedung Kantor Permanen	6	Jl. Pelabuhan Linau Bintuhan Kabupaten Kaur	Seluruh Risiko atas BMN	1 (satu) tahun	Konsorsium Asuransi BMN	1.844.065.275	3.616.212	Belum ada	Pagar permanen tercatat secara terpisah
300	KSOP TERNATE	4010101001	Bangunan Gedung Kantor Permanen	2	Kelurahan Kota Baru Kecamatan Kota Ternate Tengah Kompleks Pelabuhan A.Yani, Kota Ternate	Seluruh Risiko atas BMN	1 (satu) tahun	Konsorsium Asuransi BMN	4.754.202.850	9.322.992	Belum ada	Nilai bangunan tidak termasuk peralatan didalamnya dan pagar yang tercatat terpisah
301	KSOP TERNATE	4010130001	Bangunan Gedung Tempat Kerja Lainnya Permanen	1	Kelurahan Tifure, Kecamatan Pulau Batang Dua, Kota Ternate	Seluruh Risiko atas BMN	1 (satu) tahun	Konsorsium Asuransi BMN	716.948.276	1.405.936	Belum ada	Nilai bangunan tidak termasuk peralatan didalamnya dan pagar yang tercatat terpisah
302	KANTOR UNIT PENYELENGGARA PELABUHAN TOBELO	4010101001	Bangunan Gedung Kantor Permanen	2	Kompleks Pelabuhan Tobelo	Seluruh Risiko atas BMN	1 (satu) tahun	Konsorsium Asuransi BMN	4.961.626.600	9.729.750	Belum ada	Nilai Bangunan tidak termasuk peralatan didalamnya dan pagar yang tercatat terpisah
303	KANTOR UNIT PENYELENGGARA PELABUHAN KELAS III SANANA	4010101001	Bangunan gedung kantor permanen	1	Desa Fagudu Kec. Sanana	Seluruh Risiko atas BMN	1 (satu) tahun	Konsorsium Asuransi BMN	903.120.000	1.771.018	Belum ada	Nilai Bangunan tidak termasuk peralatan didalamnya dan pagar yang tercatat terpisah
304	KANTOR UNIT PENYELENGGARA PELABUHAN KELAS III SANANA	4010101001	Bangunan gedung kantor permanen	2	Desa Dofa Kec. Mangoli Barat	Seluruh Risiko atas BMN	1 (satu) tahun	Konsorsium Asuransi BMN	133.420.000	261.637	Belum ada	Nilai Bangunan tidak termasuk peralatan didalamnya dan pagar yang tercatat terpisah
305	KANTOR UNIT PENYELENGGARA PELABUHAN KELAS III SANANA	4010101001	Bangunan gedung kantor permanen	3	Desa Bobong Kec. Taliabu Barat	Seluruh Risiko atas BMN	1 (satu) tahun	Konsorsium Asuransi BMN	89.700.000	175.902	Belum ada	Nilai Bangunan tidak termasuk peralatan didalamnya dan pagar yang tercatat terpisah
306	KANTOR UNIT PENYELENGGARA PELABUHAN KELAS III SANANA	4010101001	Bangunan gedung kantor permanen	4	Desa Malbufa Kec. Sanana Utara	Seluruh Risiko atas BMN	1 (satu) tahun	Konsorsium Asuransi BMN	249.200.000	488.681	Belum ada	Nilai Bangunan tidak termasuk peralatan didalamnya dan pagar yang tercatat terpisah

No	KPB	Kode Barang	Nama Barang	NUP	Lokasi	Risiko Diasuransikan	Jangka Waktu	Penanggung Risiko	Nilai Pertanggungan	Besaran Premi	Riwayat Klaim	Keterangan
(1)	(2)	(3)	(4)	(5)	(6)	(7)	(8)	(9)	(10)	(11)	(12)	(13)
307	KANTOR UNIT PENYELENGGARA PELABUHAN KELAS III SANANA	4010101001	Bangunan gedung kantor permanen	6	Desa Malbufoa Kec. Sanana Utara	Seluruh Risiko atas BMN	1 (satu) tahun	Konsorsium Asuransi BMN	581.370.000	1.140.067	Belum ada	Nilai Bangunan tidak termasuk peralatan didalamnya dan pagar yang tercatat terpisah
308	KANTOR UNIT PENYELENGGARA PELABUHAN WEDA	4010101001	Bangunan Gedung Kantor Permanen	2	Pelabuhan Wilker Gebe Kab. Halmahera Tengah	Seluruh Risiko atas BMN	1 (satu) tahun	Konsorsium Asuransi BMN	323.687.000	634.750	Belum ada	Nilai Bangunan tidak termasuk peralatan didalamnya dan pagar yang tercatat terpisah
309	KANTOR UNIT PENYELENGGARA PELABUHAN WEDA	4010101001	Bangunan Gedung Kantor Permanen	3	Pelabuhan Wilker Sagea Kab. Halmahera Tengah	Seluruh Risiko atas BMN	1 (satu) tahun	Konsorsium Asuransi BMN	374.858.000	735.097	Belum ada	Nilai Bangunan tidak termasuk peralatan didalamnya dan pagar yang tercatat terpisah
310	KANTOR UNIT PENYELENGGARA PELABUHAN WEDA	4010101001	Bangunan Gedung Kantor Permanen	12	Pelabuhan Laut Weda Kab. Halmahera Tengah	Seluruh Risiko atas BMN	1 (satu) tahun	Konsorsium Asuransi BMN	1.224.050.000	2.400.362	Belum ada	Nilai Bangunan tidak termasuk peralatan didalamnya dan pagar yang tercatat terpisah
311	KANTOR UNIT PENYELENGGARA PELABUHAN WEDA	4010101002	Bangunan Gedung Kantor Semi Permanen	1	Pelabuhan Wilker Paniti Kab. Halmahera Tengah	Seluruh Risiko atas BMN	1 (satu) tahun	Konsorsium Asuransi BMN	207.065.000	406.054	Belum ada	Nilai Bangunan tidak termasuk peralatan didalamnya dan pagar yang tercatat terpisah
312	KANTOR UNIT PENYELENGGARA PELABUHAN SOASIO	4010101001	Bangunan gedung kantor permanen	4	Kompleks Pelabuhan Soasio	Seluruh Risiko atas BMN	1 (satu) tahun	Konsorsium Asuransi BMN	1.054.500.000	2.067.875	Belum ada	Nilai Bangunan tidak termasuk peralatan didalamnya dan pagar yang tercatat terpisah
313	KANTOR UNIT PENYELENGGARA PELABUHAN JAILOLO	4010101001	Bangunan Gedung Kantor Permanen	1	GOFASA	Seluruh Risiko atas BMN	1 (satu) tahun	Konsorsium Asuransi BMN	968.015.000	1.898.277	Belum ada	Nilai Bangunan tidak termasuk peralatan didalamnya dan pagar yang tercatat terpisah
314	KANTOR UNIT PENYELENGGARA PELABUHAN JAILOLO	4010101001	Bangunan Gedung Kantor Permanen	2	BATAKA	Seluruh Risiko atas BMN	1 (satu) tahun	Konsorsium Asuransi BMN	204.326.000	400.683	Belum ada	Nilai Bangunan tidak termasuk peralatan didalamnya dan pagar yang tercatat terpisah
315	KANTOR UNIT PENYELENGGARA PELABUHAN JAILOLO	4010101001	Bangunan Gedung Kantor Permanen	3	BATAKA	Seluruh Risiko atas BMN	1 (satu) tahun	Konsorsium Asuransi BMN	657.137.205	1.288.646	Belum ada	Nilai Bangunan tidak termasuk peralatan didalamnya dan pagar yang tercatat terpisah
316	KANTOR UNIT PENYELENGGARA PELABUHAN JAILOLO	4010101001	Bangunan Gedung Kantor Permanen	4	Kedi	Seluruh Risiko atas BMN	1 (satu) tahun	Konsorsium Asuransi BMN	656.490.834	1.287.379	Belum ada	Nilai Bangunan tidak termasuk peralatan didalamnya dan pagar yang tercatat terpisah
317	KANTOR UNIT PENYELENGGARA PELABUHAN JAILOLO	4010101001	Bangunan Gedung Kantor Permanen	5	MATUI	Seluruh Risiko atas BMN	1 (satu) tahun	Konsorsium Asuransi BMN	110.910.000	217.495	Belum ada	Nilai Bangunan tidak termasuk peralatan didalamnya dan pagar yang tercatat terpisah
318	KANTOR UNIT PENYELENGGARA PELABUHAN JAILOLO	4010101001	Bangunan Gedung Kantor Permanen	10	DESA GUFASA	Seluruh Risiko atas BMN	1 (satu) tahun	Konsorsium Asuransi BMN	2.142.510.672	4.201.463	Belum ada	Nilai Bangunan tidak termasuk peralatan didalamnya dan pagar yang tercatat terpisah
319	KANTOR UNIT PENYELENGGARA PELABUHAN DARUBA	4010101001	Bangunan Gedung Kantor Permanen	1	Pelabuhan Daruba Kec. Morotai Selatan	Seluruh Risiko atas BMN	1 (satu) tahun	Konsorsium Asuransi BMN	164.759.000	323.092	Belum ada	
320	KANTOR UNIT PENYELENGGARA PELABUHAN DARUBA	4010101001	Bangunan Gedung Kantor Permanen	2	Pelabuhan Daruba Kec. Morotai Selatan	Seluruh Risiko atas BMN	1 (satu) tahun	Konsorsium Asuransi BMN	1.000.192.363	1.961.377	Belum ada	

No	KPB	Kode Barang	Nama Barang	NUP	Lokasi	Risiko Diasuransikan	Jangka Waktu	Penanggung Risiko	Nilai Pertanggungan	Besaran Premi	Riwayat Klaim	Keterangan
(1)	(2)	(3)	(4)	(5)	(6)	(7)	(8)	(9)	(10)	(11)	(12)	(13)
321	KANTOR UNIT PENYELENGGARA PELABUHAN DARUBA	4010101001	Bangunan Gedung Kantor Permanen	3	Pelabuhan Wilker Wayabula Kec. Morotai Selatan Barat	Seluruh Risiko atas BMN	1 (satu) tahun	Konsorsium Asuransi BMN	930.388.705	1.824.492	Belum ada	
322	KANTOR KSOP KELAS I BANTEN	401010001	Bangunan Gedung Kantor Permanen	5	Pelabuhan Paku Desa Anyer Kecamatan Anyer Kabupaten Serang Propinsi Banten	Seluruh Risiko atas BMN	1 (satu) tahun	Konsorsium Asuransi BMN	1.885.947.000	3.698.342	Belum ada	1 Lantai
323	KANTOR UPP KELAS III KARANGANTU	4010101001	Bangunan Gedung Kantor Permanen	1	Jl. Bandar Banten No. 2 Karangantu - Kota Serang 42191	Seluruh Risiko atas BMN	1 (satu) tahun	Konsorsium Asuransi BMN	849.329.000	1.665.534	Belum ada	
324	KANTOR KESYAHBANDARAN DAN OTORITAS PELABUHAN PANGKAL BALAM	4010101001	Bangunan Gedung Kantor Permanen	1	Jl. Yos sudarso No.1 Pangkal Balam Kota Pangkalpinang Propinsi Bangka Belitung	Seluruh Risiko atas BMN	1 (satu) tahun	Konsorsium Asuransi BMN	3.303.607.104	6.478.374	Belum ada	2 Lantai
325	KANTOR KESYAHBANDARAN DAN OTORITAS PELABUHAN MUNTOK	4010101001	Bangunan Gedung Kantor Permanen	3	Jl.Raya Tanjung Kalian Muntok ,Kab.Bangka Barat,Prop Bangka Belitung	Seluruh Risiko atas BMN	1 (satu) tahun	Konsorsium Asuransi BMN	3.454.045.990	6.773.384	Belum ada	
326	KANTOR KESYAHBANDARAN DAN OTORITAS PELABUHAN TANJUNGPANDAN	4010101001	Bangunan Gedung Kantor Permanen	1	Jl. Pelabuhan No. 01 Kelurahan Kota Kec. Tanjungpandan Kab. Belitung Prop. Bangka Belitung	Seluruh Risiko atas BMN	1 (satu) tahun	Konsorsium Asuransi BMN	59.270.000	116.228	Belum ada	
327	KANTOR UNIT PENYELENGGARA PELABUHAN KELAS III MANGGAR	4010101001	Bangunan Gedung Kantor Permanen	6	Jl. Jenderal Sudirman No.73 Manggar Belitung Timur Propinsi Bangka Belitung	Seluruh Risiko atas BMN	1 (satu) tahun	Konsorsium Asuransi BMN	1.976.187.000	3.875.303	Belum ada	2 Lantai
328	KANTOR UNIT PENYELENGGARA PELABUHAN SADAI	4010101001	Bangunan Gedung Kantor Permanen	3	Jl. Pelabuhan No. 01 Desa Sadai Kec. Tukak Sadai Kab. Bangka Selatan	Seluruh Risiko atas BMN	1 (satu) tahun	Konsorsium Asuransi BMN	192.808.000	378.096	Belum ada	
329	KANTOR KESYAHBANDARAN DAN OTORITAS PELABUHAN GORONTALO	4010101001	Bangunan Gedung Kantor Permanen	2	Jl. mayor dullah, Kel. Talumolo, Kec. Dumbo raya, Kota. Gorontalo, Prov. Gorontalo	Seluruh Risiko atas BMN	1 (satu) tahun	Konsorsium Asuransi BMN	1.235.190.000	2.422.208	Belum ada	
330	KANTOR KESYAHBANDARAN DAN OTORITAS PELABUHAN GORONTALO	4010101001	Bangunan Gedung Kantor Lainnya	1	Jl. mayor dullah, Kel. Talumolo, Kec. Dumbo raya, Kota. Gorontalo, Prov. Gorontalo	Seluruh Risiko atas BMN	1 (satu) tahun	Konsorsium Asuransi BMN	74.500.000	146.095	Belum ada	
331	KANTOR KESYAHBANDARAN DAN OTORITAS PELABUHAN GORONTALO	4010101001	Pagar Permanen	1	Jl. mayor dullah, Kel. Talumolo, Kec. Dumbo raya, Kota. Gorontalo, Prov. Gorontalo	Seluruh Risiko atas BMN	1 (satu) tahun	Konsorsium Asuransi BMN	3.000.000	5.883	Belum ada	
332	KANTOR KESYAHBANDARAN DAN OTORITAS PELABUHAN GORONTALO	4040104001	Pagar Permanen	4	Jl. mayor dullah, Kel. Talumolo, Kec. Dumbo raya, Kota. Gorontalo, Prov. Gorontalo	Seluruh Risiko atas BMN	1 (satu) tahun	Konsorsium Asuransi BMN	145.825.000	285.963	Belum ada	
333	KANTOR KESYAHBANDARAN DAN OTORITAS PELABUHAN GORONTALO	4040104001	Pagar Permanen	5	Jl. mayor dullah, Kel. Talumolo, Kec. Dumbo raya, Kota. Gorontalo, Prov. Gorontalo	Seluruh Risiko atas BMN	1 (satu) tahun	Konsorsium Asuransi BMN	561.804.000	1.101.698	Belum ada	
334	KANTOR UNIT PENYELENGGARA PELABUHAN KELAS III KWANDANG	4010101001	Bangunan Gedung Kantor Permanen	1	Jl.Pelabuhan Rt/RW 001/002 Kelurahan Desa Moluo, Kec.Kwandang Kab Gorontalo Utara	Seluruh Risiko atas BMN	1 (satu) tahun	Konsorsium Asuransi BMN	1.961.016.000	3.845.552	Belum ada	

No	KPB	Kode Barang	Nama Barang	NUP	Lokasi	Risiko Diasuransikan	Jangka Waktu	Penanggung Risiko	Nilai Pertanggungan	Besaran Premi	Riwayat Klaim	Keterangan
(1)	(2)	(3)	(4)	(5)	(6)	(7)	(8)	(9)	(10)	(11)	(12)	(13)
335	KANTOR UNIT PENYELENGGARA PELABUHAN KELAS III KWANDANG	4040104001	Pagar Permanen	1	Jl.Pelabuhan Rt/RW 001/002 Kelurahan Desa Moluo, Kec.Kwandang Kab Gorontalo Utara	Seluruh Risiko atas BMN	1 (satu) tahun	Konsorsium Asuransi BMN	210.971.000	413.714	Belum ada	
336	KANTOR UNIT PENYELENGGARA PELABUHAN KELAS III KWANDANG	4010101001	Pagar Permanen	2	Jl.Pelabuhan Rt/RW 001/002 Kelurahan Desa Moluo, Kec.Kwandang Kab Gorontalo Utara	Seluruh Risiko atas BMN	1 (satu) tahun	Konsorsium Asuransi BMN	446.940.000	876.449	Belum ada	
337	KANTOR UNIT PENYELENGGARA PELABUHAN TILAMUTA	4010101001	Bangunan Gedung Kantor Permanen	4	Tilamuta	Seluruh Risiko atas BMN	1 (satu) tahun	Konsorsium Asuransi BMN	1.217.632.000	2.387.776	Belum ada	
338	KANTOR UNIT PENYELENGGARA PELABUHAN TILAMUTA	4010101001	Bangunan Gedung Kantor Permanen	5	Jl. Pelabuhan No.106 Desa Pentadu Barat, Kec. Tilamuta	Seluruh Risiko atas BMN	1 (satu) tahun	Konsorsium Asuransi BMN	464.104.000	910.108	Belum ada	
339	KANTOR UNIT PENYELENGGARA PELABUHAN TILAMUTA	4010101001	Bangunan Gedung Kantor Permanen	6	Jl. Pelabuhan Desa Bumbulan, Kec. Paguat	Seluruh Risiko atas BMN	1 (satu) tahun	Konsorsium Asuransi BMN	423.970.000	831.405	Belum ada	
340	KANTOR KESYAHBANDARAN DAN OTORITAS PELABUHAN TGPINANG	4010101001	Bangunan Gedung Kantor Permanen	4	Jl. SM.Amin	Seluruh Risiko atas BMN	1 (satu) tahun	Konsorsium Asuransi BMN	77.196.000	151.381	Belum ada	
341	KANTOR UNIT PENYELENGGARA PELABUHAN TANJUNG UBAN	4010113001	GEDUNG POS JAGA PERMANEN	1	Jl. Nusa Indah No. 1, Tanjung Uban	Seluruh Risiko atas BMN	1 (satu) tahun	Konsorsium Asuransi BMN	24.472.000	47.990	Belum ada	
342	KANTOR UPP TAREMPA	4010101001	Bangunan Gedung Kantor Permanen	1	Jalan Pelabuhan Perintis, Kecamatan Siantan, Kelurahan Tarempa, Kepulauan Anambas	Seluruh Risiko atas BMN	1 (satu) tahun	Konsorsium Asuransi BMN	208.452.263	408.775	Belum ada	1 Lantai
343	UPP DABO SINGKEP	4010101001	Bangunan Gedung Kantor Permanen	1	Jln. Pelabuhan Dabo Singkep	Seluruh Risiko atas BMN	1 (satu) tahun	Konsorsium Asuransi BMN	339.018.000	664.814	Belum ada	
344	KANTOR KSOP KHUSUS BATAM	4010101001	Bangunan Gedung Kantor Permanen	2	Jl. RE MARTADINATA TANJUNG PINGGIR SEKUPANG BATAM	Seluruh Risiko atas BMN	1 (satu) tahun	Konsorsium Asuransi BMN	20.289.721.405	39.788.144	Belum ada	Pagar Permanen tercatat secara terpisah
345	KANTOR KESYAHBANDARAN DAN OTORITAS PELABUHAN KIJANG	4010101001	Bangunan Gedung Kantor Permanen	2	Jl. Pelabuhan Sri Bayintan No. 9	Seluruh Risiko atas BMN	1 (satu) tahun	Konsorsium Asuransi BMN	523.927.000	1.027.421	Belum ada	
346	KANTOR KESYAHBANDARAN DAN OTORITAS PELABUHAN KIJANG	4010101001	Bangunan Gedung Kantor Permanen	3	Jl. Pelabuhan Sri Bayintan No. 9	Seluruh Risiko atas BMN	1 (satu) tahun	Konsorsium Asuransi BMN	1.068.176.000	2.094.693	Belum ada	
347	KANTOR UNIT PENYELENGGARA PELABUHAN KELAS III SENAYANG	4010101001	Bangunan Gedung Kantor Permanen	4	Jl. Nusantara blok 016B No 66 Kecamatan Senayang, Kelurahan Senayang, Kabupaten Lingga Provinsi Kepulauan Riau	Seluruh Risiko atas BMN	1 (satu) tahun	Konsorsium Asuransi BMN	698.147.000	1.369.066	Belum ada	Pagar tercatat terpisah
348	KANTOR KESYAHBANDARAN DAN OTORITAS PELABUHAN MANOKWARI	4010101001	Bangunan Gedung Kantor Permanen	1	Jalan Banjarmasin No.6 Manokwari - Papua Barat	Seluruh Risiko atas BMN	1 (satu) tahun	Konsorsium Asuransi BMN	2.338.390.000	4.585.583	Belum ada	
349	KANTOR KESYAHBANDARAN DAN OTORITAS PELABUHAN MANOKWARI	4040104001	Pagar Permanen	1	Jalan Banjarmasin No.6 Manokwari - Papua Barat	Seluruh Risiko atas BMN	1 (satu) tahun	Konsorsium Asuransi BMN	664.724.000	1.303.524	Belum ada	
350	KANTOR KESYAHBANDARAN DAN OTORITAS PELABUHAN KELAS I SORONG	4010101001	Bagunan Gedung Kantor Permanen	4	Jln. Pelabuhan No.1 Sausapor	Seluruh Risiko atas BMN	1 (satu) tahun	Konsorsium Asuransi BMN	744.094.000	1.459.168	Belum ada	Nilai Bangunan Tidak Termasuk Pagar

No	KPB	Kode Barang	Nama Barang	NUP	Lokasi	Risiko Diasuransikan	Jangka Waktu	Penanggung Risiko	Nilai Pertanggungan	Besaran Premi	Riwayat Klaim	Keterangan
(1)	(2)	(3)	(4)	(5)	(6)	(7)	(8)	(9)	(10)	(11)	(12)	(13)
351	KANTOR KESYAHBANDARAN DAN OTORITAS PELABUHAN KELAS I SORONG	4010101001	Bagunan Gedung Kantor Permanen	6	Jln. Pelabuhan No.1 Sausapor	Seluruh Risiko atas BMN	1 (satu) tahun	Konsorsium Asuransi BMN	681.812.000	1.337.033	Belum ada	Nilai Bangunan Tidak Termasuk Pagar
352	KANTOR SYAHBANDAR DAN OTORITAS PELABUHAN FAKFAK	4010101001	Bangunan Gedung Kantor Permanen	1	Fak fak Selatan, Kabupaten Fak Fak, Papua Barat	Seluruh Risiko atas BMN	1 (satu) tahun	Konsorsium Asuransi BMN	3.558.434.000	6.978.089	Belum ada	
353	KANTOR SYAHBANDAR DAN OTORITAS PELABUHAN FAKFAK	4010101001	Bangunan Gedung Kantor Permanen	3	Fak fak Selatan, Kabupaten Fak Fak, Papua Barat	Seluruh Risiko atas BMN	1 (satu) tahun	Konsorsium Asuransi BMN	6.710.580.675	13.159.449	Belum ada	
354	KANTOR SYAHBANDAR DAN OTORITAS PELABUHAN FAKFAK	4010113001	Gedung Pos Jaga Permanen	1	Fak fak Selatan, Kabupaten Fak Fak, Papua Barat	Seluruh Risiko atas BMN	1 (satu) tahun	Konsorsium Asuransi BMN	155.609.540	305.150	Belum ada	
355	KANTOR SYAHBANDAR DAN OTORITAS PELABUHAN FAKFAK	4010130005	Bangunan Rumah Genset	1	Fak fak Selatan, Kabupaten Fak Fak, Papua Barat	Seluruh Risiko atas BMN	1 (satu) tahun	Konsorsium Asuransi BMN	275.029.534	539.333	Belum ada	
356	KANTOR SYAHBANDAR DAN OTORITAS PELABUHAN FAKFAK	4010130005	Bangunan Rumah Genset	2	Fak fak Selatan, Kabupaten Fak Fak, Papua Barat	Seluruh Risiko atas BMN	1 (satu) tahun	Konsorsium Asuransi BMN	695.488.461	1.363.853	Belum ada	
357	KANTOR SYAHBANDAR DAN OTORITAS PELABUHAN FAKFAK	4040101009	Tugu/Tanda Batas Administrasi Kepemilikan	1	Fak fak Selatan, Kabupaten Fak Fak, Papua Barat	Seluruh Risiko atas BMN	1 (satu) tahun	Konsorsium Asuransi BMN	353.136.502	692.501	Belum ada	
358	KANTOR SYAHBANDAR DAN OTORITAS PELABUHAN FAKFAK	4040104001	Pagar Permanen	1	Fak fak Selatan, Kabupaten Fak Fak, Papua Barat	Seluruh Risiko atas BMN	1 (satu) tahun	Konsorsium Asuransi BMN	376.591.982	738.497	Belum ada	
359	KANTOR SYAHBANDAR DAN OTORITAS PELABUHAN FAKFAK	4040104002	Pagar Semi Permanen	1	Fak fak Selatan, Kabupaten Fak Fak, Papua Barat	Seluruh Risiko atas BMN	1 (satu) tahun	Konsorsium Asuransi BMN	231.937.669	454.830	Belum ada	
360	KANTOR UNIT PENYELENGGARA PELABUHAN TEMINABUAN	4010101001	Gedung Kantor Permanen	1	Jl. Soekarno-Hatta No 1 Teminabuan	Seluruh Risiko atas BMN	1 (satu) tahun	Konsorsium Asuransi BMN	1.368.279.516	2.683.196	Belum ada	Rawan Longsor berada di bawah tebing
361	KANTOR UNIT PENYELENGGARA PELABUHAN BINTUNI	4010101001	Bangunan Gedung Kantor Permanen	1	Bintuni	Seluruh Risiko atas BMN	1 (satu) tahun	Konsorsium Asuransi BMN	1.306.335.000	2.561.723	Belum ada	
362	UNIT PENYELENGGARA PELABUHAN ORANSBARI	4010101001	Bangunan Gedung Kantor Permanen	1	Oransbari, Mansel	Seluruh Risiko atas BMN	1 (satu) tahun	Konsorsium Asuransi BMN	4.988.431.000	9.782.313	Belum ada	
363	UNIT PENYELENGGARA PELABUHAN KELAS III KOKAS	4010101001	Bangunan Gedung Kantor Permanen	2	Jalan Pelabuhan no.1 Distrik Kokas	Seluruh Risiko atas BMN	1 (satu) tahun	Konsorsium Asuransi BMN	3.431.807.000	6.729.774	Belum ada	
364	UNIT PENYELENGGARA PELABUHAN KELAS III KOKAS	4010101001	Pagar Permanen	2	Jalan Pelabuhan no.1 Distrik Kokas	Seluruh Risiko atas BMN	1 (satu) tahun	Konsorsium Asuransi BMN	961.073.000	1.884.664	Belum ada	
365	Kantor Unit Penyelenggara Pelabuhan Kelas II Raja Ampat	4010101001	Bangunan Gedung Kantor Permanen	8	Jl. Jendral Sudirman, Complex Waisai, Desa Sapordanco Kab Raja Ampat, Provinsi Papua Barat	Seluruh Risiko atas BMN	1 (satu) tahun	Konsorsium Asuransi BMN	3.212.000.000	6.298.732	Belum ada	Gedung dan pagar terpisah
366	Kantor Unit Penyelenggara Pelabuhan Kelas II Raja Ampat	4010101001	Bangunan Gedung Kantor Permanen	3	Jl. Mandarow, Kampung Paam, Kab Raja Ampat, Provinsi Papua Barat	Seluruh Risiko atas BMN	1 (satu) tahun	Konsorsium Asuransi BMN	922.327.000	1.808.683	Belum ada	Gedung dan pagar terpisah
367	Kantor Unit Penyelenggara Pelabuhan Kelas II Raja Ampat	4010101001	Bangunan Gedung Kantor Permanen	6	Jl. Pelabuhan, Kelurahan Kalisade, Desa Kabare, Kab Raja Ampat, Provinsi Papua Barat	Seluruh Risiko atas BMN	1 (satu) tahun	Konsorsium Asuransi BMN	3.007.830.000	5.898.355	Belum ada	Gedung dan pagar terpisah
368	UNIT PENYELENGGARA PELABUHAN TANJUNG SILOPO	4010101001	Bangunan Gedung Kantor Permanen	3	Binuang, Polewali Mandar	Seluruh Risiko atas BMN	1 (satu) tahun	Konsorsium Asuransi BMN	1.670.167.000	3.275.197	Belum ada	
369	KANTOR UNIT PENYELENGGARA PELABUHAN KELAS I MAMUJU	4010101001	Bangunan Gedung Kantor Permanen	6	Pulau Popoongan, Kec. Bala-balakang, Mamuju	Seluruh Risiko atas BMN	1 (satu) tahun	Konsorsium Asuransi BMN	915.140.000	1.794.590	Belum ada	

No	KPB	Kode Barang	Nama Barang	NUP	Lokasi	Risiko Diasuransikan	Jangka Waktu	Penanggung Risiko	Nilai Pertanggungan	Besaran Premi	Riwayat Klaim	Keterangan
(1)	(2)	(3)	(4)	(5)	(6)	(7)	(8)	(9)	(10)	(11)	(12)	(13)
370	KANTOR UNIT PENYELENGGARA PELABUHAN KELAS I MAMUJU	4010101001	Bangunan Gedung Kantor Permanen	7	Pulau Salisisingan, Kec. Bala-balakang, Mamuju	Seluruh Risiko atas BMN	1 (satu) tahun	Konsorsium Asuransi BMN	409.788.020	803.594	Belum ada	
371	KANPEL MAJENE	40101010001	Bangunan Gedung Kantor Permanen	1	Majene	Seluruh Risiko atas BMN	1 (satu) tahun	Konsorsium Asuransi BMN	2.262.202.000	4.436.178	Belum ada	
372	KANPEL MAJENE	40101010001	Bangunan Gedung Kantor Permanen	2	Palipi	Seluruh Risiko atas BMN	1 (satu) tahun	Konsorsium Asuransi BMN	381.394.000	747.914	Belum ada	
373	KANPEL MAJENE	40101010001	Bangunan Gedung Kantor Permanen	3	Majene	Seluruh Risiko atas BMN	1 (satu) tahun	Konsorsium Asuransi BMN	197.760.000	387.807	Belum ada	
374	KANPEL MAJENE	40101010001	Bangunan Gedung Kantor Permanen	4	Banggae	Seluruh Risiko atas BMN	1 (satu) tahun	Konsorsium Asuransi BMN	423.771.000	831.015	Belum ada	
375	DISTRIK NAVIGASI KELAS I TANJUNG PRIOK	4010101001	Bangunan Gedung Kantor Permanen	2	Jl. Raya Ancol Baru, Tanjung Priok Jakarta Utara, 14310	Seluruh Risiko atas BMN	1 (satu) tahun	Konsorsium Asuransi BMN	6.743.017.000	13.223.056	Belum ada	
376	DISTRIK NAVIGASI KELAS I TANJUNG PINANG	4010101001	Bangunan Gedung Kantor Permanen	1	Jl. NAVIGASI No. 1 KIJANG 29151	Seluruh Risiko atas BMN	1 (satu) tahun	Konsorsium Asuransi BMN	3.913.183.000	7.673.752	Belum ada	Tidak Termasuk Pagar Kantor
377	PANGKALAN PLP TANJUNG UBAN	4010101001	Bangunan Gedung Kantor Permanen	1 & 2	Jl. Hang Tuah Tanjung Uban	Seluruh Risiko atas BMN	1 (satu) tahun	Konsorsium Asuransi BMN	777.506.000	1.524.689	Belum ada	Bangunan Kantor NUP 1 dan NUP 2 berada dalam satu Atap
378	KSOP KELAS II BONTANG	4010101001	Bangunan Gedung Kantor Permanen	1	Jln. Pelabuhan no.28 Tanjung Laut Indah, Kec. Bontang Selatan	Seluruh Risiko atas BMN	1 (satu) tahun	Konsorsium Asuransi BMN	1.650.859.000	3.237.334	Belum ada	Memiliki nilai manfaat
379	KSOP KELAS II BONTANG	4010101001	Bangunan Gedung Kantor Permanen	2	Jln. Slamet Riyadi no.5 RT.28 Kel. Loktuan, Kec. Bontang Utara	Seluruh Risiko atas BMN	1 (satu) tahun	Konsorsium Asuransi BMN	976.130.000	1.914.191	Belum ada	Memiliki nilai manfaat
380	KSOP KELAS II BONTANG	4010101001	Bangunan Gedung Kantor Permanen	3	Jln. Slamet Riyadi no.5 RT.28 Kel. Loktuan, Kec. Bontang Utara	Seluruh Risiko atas BMN	1 (satu) tahun	Konsorsium Asuransi BMN	1.660.161.000	3.255.576	Belum ada	Memiliki nilai manfaat
381	KSOP KELAS II BONTANG	4010104999	Bangunan Gedung Instalasi Lainnya	1	Jln. Pelabuhan no.28 Tanjung Laut Indah, Kec. Bontang Selatan	Seluruh Risiko atas BMN	1 (satu) tahun	Konsorsium Asuransi BMN	4.853.000	9.517	Belum ada	Memiliki nilai manfaat
382	KSOP KELAS II BONTANG	4010113001	Gedung Pos Jaga Permanen	1	Jln. Pelabuhan no.28 Tanjung Laut Indah, Kec. Bontang Selatan	Seluruh Risiko atas BMN	1 (satu) tahun	Konsorsium Asuransi BMN	198.579.000	389.413	Belum ada	Memiliki nilai manfaat
383	KANTOR UNIT PENYELENGGARA PELABUHAN KELAS II N A B I R E	4010101001	Bangunan Gedung Kantor Permanen	4	JL. PINTU MASUK PELABUHAN NO. 1	Seluruh Risiko atas BMN	1 (satu) tahun	Konsorsium Asuransi BMN	2.134.237.347	4.185.239	Belum ada	Nilai bangunan tidak termasuk pagar
384	DISTRIK NAVIGASI KELAS II BANJARMASIN	4010101001	Bangunan Gedung Kantor Permanen	4	Banjarmasin	Seluruh Risiko atas BMN	1 (satu) tahun	Konsorsium Asuransi BMN	9.304.053.664	18.245.249	Belum ada	
385	DISTRIK NAVIGASI KELAS II BANJARMASIN	4010101001	Bangunan Gedung Kantor Permanen	6	Banjarmasin	Seluruh Risiko atas BMN	1 (satu) tahun	Konsorsium Asuransi BMN	6.420.414.070	12.590.432	Belum ada	
386	DISTRIK NAVIGASI KELAS II BANJARMASIN	4010101001	Bangunan Gedung Kantor Permanen	7	Banjarmasin	Seluruh Risiko atas BMN	1 (satu) tahun	Konsorsium Asuransi BMN	2.067.050.000	4.053.485	Belum ada	
387	KANTOR UNIT PENYELENGGARA PELABUHAN KELAS II PALOPO	4010101001	BANGUNAN GEDUNG KANTOR PERMANEN	2	JL. YOS SUDARSO, KEL. PONTAP, KEC. WARA TIMUR, KOTA PALOPO, SULAWESI SELATAN	Seluruh Risiko atas BMN	1 (satu) tahun	Konsorsium Asuransi BMN	3.710.107.593	7.275.521	Belum ada	
388	DISTRIK NAVIGASI KELAS I SURABAYA	4010101001	Bangunan Gedung Kantor Permanen	1	Jl. Perak Barat No.435a Surabaya	Seluruh Risiko atas BMN	1 (satu) tahun	Konsorsium Asuransi BMN	1.569.404.500	3.077.602	Belum ada	
389	DISTRIK NAVIGASI KELAS I SURABAYA	4010104003	Bangunan Gedung Instalasi Radar	1	Jl.Kalimas Baru No.194 Surabaya	Seluruh Risiko atas BMN	1 (satu) tahun	Konsorsium Asuransi BMN	10.236.013.500	20.072.822	Belum ada	
390	KANTOR KESYAHBANDARAN DAN OTORITAS PELABUHAN JAYAPURA	4010101001	Bangunan Gedung Kantor Permanen	1	Jl. Koti No.8 Pelabuhan Jayapura, Kota Jayapura, Papua	Seluruh Risiko atas BMN	1 (satu) tahun	Konsorsium Asuransi BMN	4.873.865.000	9.557.649	Belum ada	Nilai bangunan termasuk pagar kantor

No	KPB	Kode Barang	Nama Barang	NUP	Lokasi	Risiko Diasuransikan	Jangka Waktu	Penanggung Risiko	Nilai Pertanggungan	Besaran Premi	Riwayat Klaim	Keterangan
(1)	(2)	(3)	(4)	(5)	(6)	(7)	(8)	(9)	(10)	(11)	(12)	(13)
391	KANTOR KESYAHBANDARAN DAN OTORITAS PELABUHAN JAYAPURA	4010101001	Bangunan Gedung Kantor Permanen	2	Jl. Koti Pelabuhan Jayapura, Kota Jayapura, Papua	Seluruh Risiko atas BMN	1 (satu) tahun	Konsorsium Asuransi BMN	1.544.255.000	3.028.284	Belum ada	Nilai bangunan termasuk pagar kantor
392	KANTOR KESYAHBANDARAN DAN OTORITAS PELABUHAN JAYAPURA	4010101999	Bangunan Gedung Kantor Lainnya	1	Pelabuhan Depapre Kabupaten Jayapura	Seluruh Risiko atas BMN	1 (satu) tahun	Konsorsium Asuransi BMN	2.185.772.000	4.286.299	Belum ada	
393	KANTOR KESYAHBANDARAN DAN OTORITAS PELABUHAN JAYAPURA	4010113001	Gedung Pos Jaga Permanen	1	Pelabuhan Depapre Kabupaten Jayapura	Seluruh Risiko atas BMN	1 (satu) tahun	Konsorsium Asuransi BMN	774.725.000	1.519.236	Belum ada	
394	KANTOR ADMINISTRATOR PELABUHAN MERAUKE	4010101001	Bangunan Gedung Kantor Permanen	1	Jl. Sabang	Seluruh Risiko atas BMN	1 (satu) tahun	Konsorsium Asuransi BMN	4.378.375.000	8.585.993	Belum ada	
395	KANTOR UNIT PENYELENGGARA PELABUHAN KAIMANA	40101010001	Gedung Kantor Permanen	1	Jl. Pelabuhan No.01 Kaimana, Papua Barat	Seluruh Risiko atas BMN	1 (satu) tahun	Konsorsium Asuransi BMN	588.216.000	1.153.492	Belum ada	Dekat dengan Laut
396	KANTOR UPP KELAS III LABUAN UKI	4010101001	Bangunan Gedung Kantor Permanen	1	Jl. Pelabuhan No. 128, Desa Labuan Uki, Kec. Lolak, Kab. Bolaang Mongondow, Prov. Sulawesi Utara	Seluruh Risiko atas BMN	1 (satu) tahun	Konsorsium Asuransi BMN	1.568.171.000	3.075.183	Belum ada	
397	PANGKALAN PLP KLS II BITUNG	4010101001	Bangunan Gedung Kantor Permanen	1	Jl. D.S. Sumolang Kompleks Pelabuhan Bitung	Seluruh Risiko atas BMN	1 (satu) tahun	Konsorsium Asuransi BMN	1.613.915.000	3.164.887	Belum ada	
398	DISTRIK NAVIGASI KELAS I PALEMBANG	4010101001	Bangunan Gedung Kantor Permanen	1	Jl. Blinyu No. 9 Boombaru Palembang	Seluruh Risiko atas BMN	1 (satu) tahun	Konsorsium Asuransi BMN	1.512.472.000	2.965.958	Belum ada	
399	DISTRIK NAVIGASI KELAS I PALEMBANG	4010101001	Bangunan Gedung Kantor Permanen	4	Jl. Blinyu No. 9 Boombaru Palembang	Seluruh Risiko atas BMN	1 (satu) tahun	Konsorsium Asuransi BMN	8.298.678.000	16.273.708	Belum ada	
400	KANTOR UNIT PENYELENGGARA PELABUHAN KELAS III PULAU TELLO	4010101001	Bangunan Gedung Kantor Permanen	1	Jl. Pelabuhan No.1, Kec. Pulau-Pulau Batu, Kab. Nias Selatan Prop. Sumut	Seluruh Risiko atas BMN	1 (satu) tahun	Konsorsium Asuransi BMN	1.078.067.000	2.114.089	Belum ada	Bangunan Gedung Kantor Utama
401	KSOP MALAHAYATI	4010101001	Bangunan Gedung Kantor Permanen	2	Jl. Punge Blangcut Kec. Jaya baru Banda Aceh	Seluruh Risiko atas BMN	1 (satu) tahun	Konsorsium Asuransi BMN	1.738.346.000	3.408.897	Belum ada	Pagar Permanen tercatat secara terpisah
402	DISTRIK NAVIGASI KELAS I BELAWAN	4010101001	Bangunan Gedung Kantor Permanen	1	Jl. Suar No.2 Ujung Baru Belawan 20411	Seluruh Risiko atas BMN	1 (satu) tahun	Konsorsium Asuransi BMN	1.369.071.000	2.684.748	Belum ada	Bangunan Gedung Kantor Utama
403	KANTOR KESYAHBANDARAN DAN OTORITAS PELABUHAN KUALA TANJUNG	4010101001	Bangunan Gedung Kantor Permanen	5	Jalan Acces Road Inalum Kuala Tanjung, Kab. Batu Bara	Seluruh Risiko atas BMN	1 (satu) tahun	Konsorsium Asuransi BMN	3.666.454.262	7.189.917	Belum ada	Bangunan Gedung Kantor Utama
404	Direktorat Kelaikudaraan dan Pengoperasian Pesawat Udara	4010101001	Bangunan Gedung Kantor Permanen	6	JL. C3, Gedung Perkantoran Bandara Soekarno-Hatta, Tangerang, Banten, Indonesia	Seluruh Risiko atas BMN	1 (satu) tahun	Konsorsium Asuransi BMN	75.340.951.316	147.743.606	Belum ada	Gedung Utama
405	Kantor Otoritas Bandar Udara Wilayah I - Jakarta	4010101001	Bangunan Gedung Kantor Permanen	1	Bandar Udara Soekarno-Hatta	Seluruh Risiko atas BMN	1 (satu) tahun	Konsorsium Asuransi BMN	15.387.549.968	30.174.985	Belum ada	
406	Kantor Otoritas Bandar Udara Wilayah I - Jakarta	4010101001	Bangunan Gedung Kantor Permanen	2	Bandar Udara Soekarno-Hatta	Seluruh Risiko atas BMN	1 (satu) tahun	Konsorsium Asuransi BMN	14.180.243.505	27.807.458	Belum ada	
407	Kantor Otoritas Bandar Udara Wilayah II - Medan	4010101001	Bangunan Gedung Kantor Permanen	1	Jl. Bandar Udara Medan Baru	Seluruh Risiko atas BMN	1 (satu) tahun	Konsorsium Asuransi BMN	9.061.139.578	17.768.895	Belum ada	Bangunan belum termasuk sarana prasarana penunjang dan peralatan di dalamnya
408	Kantor Otoritas Bandar Udara Wilayah II - Medan	4010101001	Bangunan Gedung Kantor Permanen	3	Jl. Bandar Udara Medan Baru	Seluruh Risiko atas BMN	1 (satu) tahun	Konsorsium Asuransi BMN	12.354.392.256	24.226.963	Belum ada	Bangunan belum termasuk sarana prasarana penunjang dan peralatan di dalamnya
409	Kantor Otoritas Bandar Udara Wilayah III - Surabaya	4010101001	Bangunan Gedung Kantor Permanen	1	Jl. Bandara Juanda	Seluruh Risiko atas BMN	1 (satu) tahun	Konsorsium Asuransi BMN	22.645.461.641	44.407.750	Belum ada	

No	KPB	Kode Barang	Nama Barang	NUP	Lokasi	Risiko Diasuransikan	Jangka Waktu	Penanggung Risiko	Nilai Pertanggungan	Besaran Premi	Riwayat Klaim	Keterangan
(1)	(2)	(3)	(4)	(5)	(6)	(7)	(8)	(9)	(10)	(11)	(12)	(13)
410	Kantor Otoritas Bandar Udara Wilayah IV - Bali	4010101001	Bangunan Gedung Kantor Permanen	4	Jln. Airport I Gusti Ngurah Rai Tuban Bali	Seluruh Risiko atas BMN	1 (satu) tahun	Konsorsium Asuransi BMN	85.197.253.111	167.071.813	Belum ada	
411	Kantor Otoritas Bandar Udara Wilayah V - Makassar	4010101001	Bangunan Gedung Kantor Permanen	6	Jl. Otoritas Bandara No. 5	Seluruh Risiko atas BMN	1 (satu) tahun	Konsorsium Asuransi BMN	2.003.452.000	3.928.769	Belum ada	Gedung Utama
412	Kantor Otoritas Bandar Udara Wilayah VI - Padang	4010101001	Bangunan Gedung Kantor Permanen	3	Padang Pariaman	Seluruh Risiko atas BMN	1 (satu) tahun	Konsorsium Asuransi BMN	573.095.000	1.123.839	Belum ada	
413	Kantor Otoritas Bandar Udara Wilayah VI - Padang	4010101001	Bangunan Gedung Kantor Permanen	4	Padang Pariaman	Seluruh Risiko atas BMN	1 (satu) tahun	Konsorsium Asuransi BMN	4.604.708.000	9.029.832	Belum ada	
414	Kantor Otoritas Bandar Udara Wilayah VI - Padang	4010101999	Bangunan Gedung Kantor Lainnya	1	Padang Pariaman	Seluruh Risiko atas BMN	1 (satu) tahun	Konsorsium Asuransi BMN	574.016.000	1.125.645	Belum ada	
415	Kantor Otoritas Bandar Udara Wilayah VI - Padang	4010104999	Bangunan Gedung Instalasi Lainnya	1	Padang Pariaman	Seluruh Risiko atas BMN	1 (satu) tahun	Konsorsium Asuransi BMN	349.022.000	684.432	Belum ada	
416	Kantor Otoritas Bandar Udara Wilayah VI - Padang	4010104999	Bangunan Gedung Instalasi Lainnya	2	Padang Pariaman	Seluruh Risiko atas BMN	1 (satu) tahun	Konsorsium Asuransi BMN	1.675.835.551	3.286.314	Belum ada	
417	Kantor Otoritas Bandar Udara Wilayah VI - Padang	4010105001	Bangunan Gedung Laboratorium Permanen	1	Padang Pariaman	Seluruh Risiko atas BMN	1 (satu) tahun	Konsorsium Asuransi BMN	1.762.947.700	3.457.140	Belum ada	
418	Kantor Otoritas Bandar Udara Wilayah VI - Padang	4010105999	Bangunan Gedung Laboratorium Lainnya	1	Padang Pariaman	Seluruh Risiko atas BMN	1 (satu) tahun	Konsorsium Asuransi BMN	650.463.000	1.275.558	Belum ada	
419	Kantor Otoritas Bandar Udara Wilayah VII - Balikpapan	4010101001	Bangunan Gedung Kantor Permanen	1	Jl.Marsma R Iswahyudi, Kel. Sepinggan Raya, Kec. Balikpapan Selatan, Kota Balikpapan.	Seluruh Risiko atas BMN	1 (satu) tahun	Konsorsium Asuransi BMN	1.534.767.000	3.009.678	Belum ada	
420	Kantor Otoritas Bandar Udara Wilayah VII - Balikpapan	4010101001	Bangunan Gedung Kantor Permanen	3	Jl.Marsma R Iswahyudi, Kel. Sepinggan Raya, Kec. Balikpapan Selatan, Kota Balikpapan.	Seluruh Risiko atas BMN	1 (satu) tahun	Konsorsium Asuransi BMN	41.550.072.829	81.479.693	Belum ada	Gedung Kantor Utama
421	Kantor Otoritas Bandar Udara Wilayah VIII - Manado	4010101001	Bangunan Gedung Kantor Permanen	4	Jl. MR. A.A Maramis Kompleks Bandar Udara Internasional Sam Ratulangi Manado	Seluruh Risiko atas BMN	1 (satu) tahun	Konsorsium Asuransi BMN	51.456.034.000	100.905.283	Belum ada	Gedung Utama
422	Kantor Otoritas Bandar Udara Wilayah IX - Manokwari	4010101001	Bangunan Gedung Kantor Permanen	2	Manokwari	Seluruh Risiko atas BMN	1 (satu) tahun	Konsorsium Asuransi BMN	26.824.068.000	52.601.997	Belum ada	
423	Kantor Otoritas Bandar Udara Wilayah X - Merauke	4010101001	Bangunan Gedung Kantor Permanen	1	Jl. PGT Bandar Udara Mopah	Seluruh Risiko atas BMN	1 (satu) tahun	Konsorsium Asuransi BMN	12.861.611.000	25.221.619	Belum ada	Gedung Utama
424	Balai Besar Kalibrasi Fasilitas Penerbangan	4010101001	Bangunan Gedung Kantor Permanen	1	Kantor Balai Besar Kalibrasi Fasilitas Penerbangan, Jl Raya STPI Curug Legok, Kabupaten Tangerang, Provinsi Banten	Seluruh Risiko atas BMN	1 (satu) tahun	Konsorsium Asuransi BMN	1.258.727.000	2.468.364	Belum ada	Gedung Arsip dan Divisi Pengembangan Usaha
425	Balai Besar Kalibrasi Fasilitas Penerbangan	4010101001	Bangunan Gedung Kantor Permanen	3	Kantor Balai Besar Kalibrasi Fasilitas Penerbangan, Jl Raya STPI Curug Legok, Kabupaten Tangerang, Provinsi Banten	Seluruh Risiko atas BMN	1 (satu) tahun	Konsorsium Asuransi BMN	5.908.914.000	11.587.380	Belum ada	Gedung utama (Tetuko)

No	KPB	Kode Barang	Nama Barang	NUP	Lokasi	Risiko Diasuransikan	Jangka Waktu	Penanggung Risiko	Nilai Pertanggungan	Besaran Premi	Riwayat Klaim	Keterangan
(1)	(2)	(3)	(4)	(5)	(6)	(7)	(8)	(9)	(10)	(11)	(12)	(13)
426	Balai Besar Kalibrasi Fasilitas Penerbangan	4010101001	Bangunan Gedung Kantor Permanen	5	Kantor Balai Besar Kalibrasi Fasilitas Penerbangan, Jl Raya STPI Curug Legok, Kabupaten Tangerang, Provinsi Banten	Seluruh Risiko atas BMN	1 (satu) tahun	Konsorsium Asuransi BMN	4.661.975.400	9.142.134	Belum ada	
427	Badan Layanan Umum Balai Kesehatan Penerbangan	4010101001	Bangunan Gedung Kantor Permanen	4	Kota Baru Bandar Kemayoran Blok B11 Kav. No. 4 Jakarta	Seluruh Risiko atas BMN	1 (satu) tahun	Konsorsium Asuransi BMN	127.321.639.793	249.677.736	Belum ada	Nilai bangunan tidak termasuk peralatan dan mesin yang dicatat terpisah
428	Badan Layanan Umum Balai Kesehatan Penerbangan	4010101001	Bangunan Gedung Kantor Permanen	5	Kota Baru Bandar Kemayoran Blok B11 Kav. No. 5 Jakarta	Seluruh Risiko atas BMN	1 (satu) tahun	Konsorsium Asuransi BMN	38.120.101.989	74.753.520	Belum ada	Nilai bangunan tidak termasuk peralatan dan mesin yang dicatat terpisah
429	Balai Teknik Penerbangan	4010101004	Rumah Panel	1	Jl. Halim Perdana Kusuma Jurumudi Benda Tangerang	Seluruh Risiko atas BMN	1 (satu) tahun	Konsorsium Asuransi BMN	151.366.000	296.829	Belum ada	Nilai Bangunan tidak termasuk lift barang (Hoist Crane)
430	Balai Teknik Penerbangan	4010101001	Bangunan Gedung Kantor Permanen	8	Jl. Halim Perdana Kusuma Jurumudi Benda Tangerang	Seluruh Risiko atas BMN	1 (satu) tahun	Konsorsium Asuransi BMN	4.165.104.000	8.167.769	Belum ada	Nilai Bangunan tidak termasuk lift barang (Hoist Crane)
431	Balai Teknik Penerbangan	4010101004	Rumah Panel	2	Jl. Halim Perdana Kusuma Jurumudi Benda Tangerang	Seluruh Risiko atas BMN	1 (satu) tahun	Konsorsium Asuransi BMN	66.826.000	131.046	Belum ada	Nilai Bangunan tidak termasuk lift barang (Hoist Crane)
432	Balai Teknik Penerbangan	4010101001	Bangunan Gedung Kantor Permanen	9	Jl. Halim Perdana Kusuma Jurumudi Benda Tangerang	Seluruh Risiko atas BMN	1 (satu) tahun	Konsorsium Asuransi BMN	2.287.587.000	4.485.958	Belum ada	Nilai Bangunan tidak termasuk lift barang (Hoist Crane)
433	Balai Teknik Penerbangan	4010105001	Bangunan Gedung Laboratorium Permanen	2	Jl. Halim Perdana Kusuma Jurumudi Benda Tangerang	Seluruh Risiko atas BMN	1 (satu) tahun	Konsorsium Asuransi BMN	807.117.000	1.582.756	Belum ada	Nilai Bangunan tidak termasuk lift barang (Hoist Crane)
434	Balai Teknik Penerbangan	4010105001	Bangunan Gedung Laboratorium Permanen	3	Jl. Halim Perdana Kusuma Jurumudi Benda Tangerang	Seluruh Risiko atas BMN	1 (satu) tahun	Konsorsium Asuransi BMN	1.283.056.000	2.516.073	Belum ada	Nilai Bangunan tidak termasuk lift barang (Hoist Crane)
435	Balai Teknik Perkeretaapian Kelas I Jakarta	4010101001	Bangunan Gedung Kantor Permanen	13	Jalan Tentara pelajar No 44, Kebayoran Lama, Jakarta Selatan	Seluruh Risiko atas BMN	1 (satu) tahun	Konsorsium Asuransi BMN	5.190.812.000	10.179.182	Belum ada	
436	Balai Pengelola Kereta Api Ringan Sumatera Selatan	4010103004	Bangunan Depo Kereta Api	3	Jalan Noerdin Pandji, Jakabaring Selatan, Palembang	Seluruh Risiko atas BMN	1 (satu) tahun	Konsorsium Asuransi BMN	11.783.606.268	23.107.652	Belum ada	
437	Balai Pengelola Kereta Api Ringan Sumatera Selatan	4010103004	Bangunan Depo Kereta Api	4	Jalan Noerdin Pandji, Jakabaring Selatan, Palembang	Seluruh Risiko atas BMN	1 (satu) tahun	Konsorsium Asuransi BMN	45.675.479.623	89.569.616	Belum ada	
438	Balai Teknik Perkeretaapian Kelas I Medan	4010101001	Bangunan Gedung Kantor Permanen	10	Jl. Kenanga Raya No.37B, Kota Medan	Seluruh Risiko atas BMN	1 (satu) tahun	Konsorsium Asuransi BMN	2.379.534.633	4.666.267	Belum ada	
439	Balai Teknik Perkeretaapian Kelas I Medan	4010101999	Bangunan Gedung Kantor Lainnya	3	Pulo Brayan, Kota Medan	Seluruh Risiko atas BMN	1 (satu) tahun	Konsorsium Asuransi BMN	13.537.944.415	26.547.909	Belum ada	
440	Balai Pengelola Kereta Api Sulawesi Selatan	4010101001	Bangunan Gedung Kantor Permanen	1	Kompleks Depo Kereta Api Maros Jalan, Pallantikang, Kec. Maros Baru, Kabupaten Maros, Sulawesi Selatan	Seluruh Risiko atas BMN	1 (satu) tahun	Konsorsium Asuransi BMN	2.625.301.300	5.148.216	Belum ada	
441	Balai Perawatan Perkeretaapian	4010101001	Bangunan Gedung Kantor Permanen	1	Jl. Purwodadi-Solo Km.7 Desa Depok, Grobongan, Jawa Tengah	Seluruh Risiko atas BMN	1 (satu) tahun	Konsorsium Asuransi BMN	55.960.407.412	109.738.359	Belum ada	
442	Balai Perawatan Perkeretaapian	4010101001	Bangunan Gedung Kantor Permanen	5	Jl. Kp. Rawageni No.26, Ratu Jaya, Kec. Cipayung, Kota Depok, Jawa Barat	Seluruh Risiko atas BMN	1 (satu) tahun	Konsorsium Asuransi BMN	9.225.537.202	18.091.278	Belum ada	
443	Balai Teknik Perkeretaapian Kelas I Semarang	4010101001	Bangunan Gedung Kantor Permanen	4	Jalan Prambanan Barat Raya, Kalipancur, Kota Semarang, Jawa Tengah	Seluruh Risiko atas BMN	1 (satu) tahun	Konsorsium Asuransi BMN	7.258.164.702	14.233.261	Belum ada	

No	KPB	Kode Barang	Nama Barang	NUP	Lokasi	Risiko Diasuransikan	Jangka Waktu	Penanggung Risiko	Nilai Pertanggungan	Besaran Premi	Riwayat Klaim	Keterangan
(1)	(2)	(3)	(4)	(5)	(6)	(7)	(8)	(9)	(10)	(11)	(12)	(13)
444	Sekretariat Badan Kebijakan Transportasi	4010101001	Bangunan Gedung Kantor Permanen	1	Jl. Medan Merdeka Timur No.5, Gambir, Jakarta Pusat	Seluruh Risiko atas BMN	1 (satu) tahun	Konsorsium Asuransi BMN	41.952.046.821	82.267.964	Belum ada	Nilai bangunan tidak termasuk lift, pagar serta sarana prasarana di dalamnya
445	Sekretariat Badan Kebijakan Transportasi	4010109001	Bangunan Gedung Kantor Permanen	1	Jl. Medan Merdeka Timur No.5, Gambir, Jakarta Pusat	Seluruh Risiko atas BMN	1 (satu) tahun	Konsorsium Asuransi BMN	1.529.291.204	2.998.940	Belum ada	Nilai bangunan tidak termasuk lift, pagar serta sarana prasarana di dalamnya
446	Sekretariat Badan Kebijakan Transportasi	3010302001	Elevator/Lift	2	Jl. Medan Merdeka Timur No.5, Gambir, Jakarta Pusat	Seluruh Risiko atas BMN	1 (satu) tahun	Konsorsium Asuransi BMN	2.254.901.000	4.421.861	Belum ada	
447	Politeknik Penerbangan Makassar	4010101001	Bangunan Gedung Kantor Permanen	2	Kampus I Maccopa	Seluruh Risiko atas BMN	1 (satu) tahun	Konsorsium Asuransi BMN	1.008.463.000	1.977.596	Belum ada	
448	Politeknik Penerbangan Makassar	4010101001	Bangunan Gedung Kantor Permanen	3	Kampus I Maccopa	Seluruh Risiko atas BMN	1 (satu) tahun	Konsorsium Asuransi BMN	4.564.869.000	8.951.708	Belum ada	
449	Politeknik Penerbangan Makassar	4010101001	Bangunan Gedung Kantor Permanen	7	Kampus II Salodong	Seluruh Risiko atas BMN	1 (satu) tahun	Konsorsium Asuransi BMN	44.342.110.800	86.954.879	Belum ada	
450	Politeknik Penerbangan Makassar	4010101001	Bangunan Gedung Kantor Permanen	8	Kampus II Salodong	Seluruh Risiko atas BMN	1 (satu) tahun	Konsorsium Asuransi BMN	4.152.079.937	8.142.229	Belum ada	
451	Politeknik Penerbangan Makassar	4010104001	Gedung Instalasi Studio	1	Kampus I Maccopa	Seluruh Risiko atas BMN	1 (satu) tahun	Konsorsium Asuransi BMN	389.051.000	762.929	Belum ada	
452	Politeknik Penerbangan Makassar	4010105001	Bangunan Gedung Laboratorium Permanen	1	Kampus I Maccopa	Seluruh Risiko atas BMN	1 (satu) tahun	Konsorsium Asuransi BMN	563.450.000	1.104.925	Belum ada	
453	Politeknik Penerbangan Makassar	4010105002	Bangunan Gedung Laboratorium Permanen	2	Kampus I Maccopa	Seluruh Risiko atas BMN	1 (satu) tahun	Konsorsium Asuransi BMN	103.135.000	202.248	Belum ada	
454	Politeknik Penerbangan Makassar	4010105003	Bangunan Gedung Laboratorium Permanen	4	Kampus I Maccopa	Seluruh Risiko atas BMN	1 (satu) tahun	Konsorsium Asuransi BMN	483.208.000	947.571	Belum ada	
455	Politeknik Penerbangan Makassar	4010105004	Bangunan Gedung Laboratorium Permanen	5	Kampus I Maccopa	Seluruh Risiko atas BMN	1 (satu) tahun	Konsorsium Asuransi BMN	385.309.000	755.591	Belum ada	
456	Politeknik Penerbangan Makassar	4010105005	Bangunan Gedung Laboratorium Permanen	6	Kampus I Maccopa	Seluruh Risiko atas BMN	1 (satu) tahun	Konsorsium Asuransi BMN	58.889.000	115.481	Belum ada	
457	Politeknik Penerbangan Makassar	4010105006	Bangunan Gedung Laboratorium Permanen	7	Kampus I Maccopa	Seluruh Risiko atas BMN	1 (satu) tahun	Konsorsium Asuransi BMN	244.469.000	479.404	Belum ada	
458	Politeknik Penerbangan Makassar	4010105007	Bangunan Gedung Laboratorium Permanen	8	Kampus I Maccopa	Seluruh Risiko atas BMN	1 (satu) tahun	Konsorsium Asuransi BMN	376.571.000	738.456	Belum ada	
459	Politeknik Penerbangan Makassar	4010105008	Bangunan Gedung Laboratorium Permanen	9	Kampus I Maccopa	Seluruh Risiko atas BMN	1 (satu) tahun	Konsorsium Asuransi BMN	311.591.000	611.030	Belum ada	
460	Politeknik Penerbangan Makassar	4010105009	Bangunan Gedung Laboratorium Permanen	10	Kampus I Maccopa	Seluruh Risiko atas BMN	1 (satu) tahun	Konsorsium Asuransi BMN	516.124.000	1.012.119	Belum ada	
461	Politeknik Penerbangan Makassar	4010105010	Bangunan Gedung Laboratorium Permanen	11	Kampus I Maccopa	Seluruh Risiko atas BMN	1 (satu) tahun	Konsorsium Asuransi BMN	368.782.000	723.182	Belum ada	
462	Politeknik Penerbangan Makassar	4010105011	Bangunan Gedung Laboratorium Permanen	12	Kampus I Maccopa	Seluruh Risiko atas BMN	1 (satu) tahun	Konsorsium Asuransi BMN	363.420.000	712.667	Belum ada	
463	Politeknik Penerbangan Makassar	4010105012	Bangunan Gedung Laboratorium Permanen	13	Kampus I Maccopa	Seluruh Risiko atas BMN	1 (satu) tahun	Konsorsium Asuransi BMN	508.187.000	996.555	Belum ada	
464	Politeknik Penerbangan Makassar	4010105013	Bangunan Gedung Laboratorium Permanen	14	Kampus I Maccopa	Seluruh Risiko atas BMN	1 (satu) tahun	Konsorsium Asuransi BMN	502.298.000	985.006	Belum ada	
465	Politeknik Penerbangan Makassar	4010105014	Bangunan Gedung Laboratorium Permanen	15	Kampus I Maccopa	Seluruh Risiko atas BMN	1 (satu) tahun	Konsorsium Asuransi BMN	301.968.000	592.159	Belum ada	
466	Politeknik Penerbangan Makassar	4010105015	Bangunan Gedung Laboratorium Permanen	16	Kampus I Maccopa	Seluruh Risiko atas BMN	1 (satu) tahun	Konsorsium Asuransi BMN	406.811.000	797.756	Belum ada	

No	KPB	Kode Barang	Nama Barang	NUP	Lokasi	Risiko Diasuransikan	Jangka Waktu	Penanggung Risiko	Nilai Pertanggungan	Besaran Premi	Riwayat Klaim	Keterangan
(1)	(2)	(3)	(4)	(5)	(6)	(7)	(8)	(9)	(10)	(11)	(12)	(13)
467	Politeknik Penerbangan Makassar	4010105016	Bangunan Gedung Laboratorium Permanen	18	Kampus II Salodong	Seluruh Risiko atas BMN	1 (satu) tahun	Konsorsium Asuransi BMN	9.761.647.000	19.142.590	Belum ada	
468	Politeknik Penerbangan Makassar	4010110001	Bangunan Gedung Pendidikan Permanen	1	Kampus I Maccopa	Seluruh Risiko atas BMN	1 (satu) tahun	Konsorsium Asuransi BMN	481.298.000	943.825	Belum ada	
469	Politeknik Penerbangan Makassar	4010110002	Bangunan Gedung Pendidikan Permanen	2	Kampus I Maccopa	Seluruh Risiko atas BMN	1 (satu) tahun	Konsorsium Asuransi BMN	611.060.000	1.198.289	Belum ada	
470	Politeknik Penerbangan Makassar	4010110003	Bangunan Gedung Pendidikan Permanen	3	Kampus I Maccopa	Seluruh Risiko atas BMN	1 (satu) tahun	Konsorsium Asuransi BMN	229.190.000	449.442	Belum ada	
471	Politeknik Penerbangan Makassar	4010110004	Bangunan Gedung Pendidikan Permanen	4	Kampus I Maccopa	Seluruh Risiko atas BMN	1 (satu) tahun	Konsorsium Asuransi BMN	161.282.000	316.274	Belum ada	
472	Politeknik Penerbangan Makassar	4010110005	Bangunan Gedung Pendidikan Permanen	5	Kampus I Maccopa	Seluruh Risiko atas BMN	1 (satu) tahun	Konsorsium Asuransi BMN	645.007.000	1.264.859	Belum ada	
473	Politeknik Penerbangan Makassar	4010110006	Bangunan Gedung Pendidikan Permanen	10	Kampus II Salodong	Seluruh Risiko atas BMN	1 (satu) tahun	Konsorsium Asuransi BMN	18.303.486.627	35.893.137	Belum ada	
474	Politeknik Penerbangan Makassar	4010116001	Bangunan Gedung Perpustakaan Permanen	1	Kampus I Maccopa	Seluruh Risiko atas BMN	1 (satu) tahun	Konsorsium Asuransi BMN	777.542.000	1.524.760	Belum ada	
475	Politeknik Penerbangan Makassar	4010116002	Bangunan Gedung Perpustakaan Permanen	6	Kampus II Salodong	Seluruh Risiko atas BMN	1 (satu) tahun	Konsorsium Asuransi BMN	9.064.061.272	17.774.624	Belum ada	
476	Politeknik Penerbangan Makassar	4010116003	Bangunan Gedung Perpustakaan Permanen	7	Kampus II Salodong	Seluruh Risiko atas BMN	1 (satu) tahun	Konsorsium Asuransi BMN	9.064.061.272	17.774.624	Belum ada	
477	Politeknik Penerbangan Makassar	4010116004	Bangunan Gedung Perpustakaan Permanen	8	Kampus II Salodong	Seluruh Risiko atas BMN	1 (satu) tahun	Konsorsium Asuransi BMN	14.618.756.383	28.667.381	Belum ada	
478	Politeknik Penerbangan Makassar	4010103001	Bangunan Bengkel/Hanggar Permanen	1	Kampus I Maccopa	Seluruh Risiko atas BMN	1 (satu) tahun	Konsorsium Asuransi BMN	2.633.016.000	5.163.344	Belum ada	
479	Politeknik Penerbangan Makassar	4010103001	Bangunan Bengkel/Hanggar Permanen	2	Kampus II Salodong	Seluruh Risiko atas BMN	1 (satu) tahun	Konsorsium Asuransi BMN	3.633.571.000	7.125.433	Belum ada	
480	Politeknik Penerbangan Makassar	4010103001	Bangunan Bengkel/Hanggar Permanen	3	Kampus II Salodong	Seluruh Risiko atas BMN	1 (satu) tahun	Konsorsium Asuransi BMN	3.633.571.000	7.125.433	Belum ada	
481	Politeknik Penerbangan Makassar	4010103001	Bangunan Bengkel/Hanggar Permanen	4	Kampus II Salodong	Seluruh Risiko atas BMN	1 (satu) tahun	Konsorsium Asuransi BMN	7.592.901.787	14.889.680	Belum ada	
482	Politeknik Penerbangan Makassar	4010130001	Bangunan Gedung Tempat Kerja Lainnya Permanen	2	Kampus I Maccopa	Seluruh Risiko atas BMN	1 (satu) tahun	Konsorsium Asuransi BMN	103.135.000	202.248	Belum ada	
483	Politeknik Penerbangan Makassar	4010130001	Bangunan Gedung Tempat Kerja Lainnya Permanen	4	Kampus I Maccopa	Seluruh Risiko atas BMN	1 (satu) tahun	Konsorsium Asuransi BMN	301.824.000	591.877	Belum ada	
484	Politeknik Penerbangan Makassar	4010130001	Bangunan Gedung Tempat Kerja Lainnya Permanen	6	Kampus II Salodong	Seluruh Risiko atas BMN	1 (satu) tahun	Konsorsium Asuransi BMN	870.777.000	1.707.594	Belum ada	
485	Politeknik Penerbangan Makassar	4010205001	Asrama Permanen	1	Kampus I Maccopa	Seluruh Risiko atas BMN	1 (satu) tahun	Konsorsium Asuransi BMN	2.732.839.000	5.359.097	Belum ada	
486	Politeknik Penerbangan Makassar	4010205001	Asrama Permanen	2	Kampus I Maccopa	Seluruh Risiko atas BMN	1 (satu) tahun	Konsorsium Asuransi BMN	2.819.908.000	5.529.840	Belum ada	
487	Politeknik Penerbangan Makassar	4010205001	Asrama Permanen	3	Kampus I Maccopa	Seluruh Risiko atas BMN	1 (satu) tahun	Konsorsium Asuransi BMN	3.597.324.311	7.054.353	Belum ada	
488	Politeknik Penerbangan Makassar	4010205001	Asrama Permanen	4	Kampus I Maccopa	Seluruh Risiko atas BMN	1 (satu) tahun	Konsorsium Asuransi BMN	3.621.588.194	7.101.934	Belum ada	
489	Politeknik Penerbangan Makassar	4010205001	Asrama Permanen	5	Kampus I Maccopa	Seluruh Risiko atas BMN	1 (satu) tahun	Konsorsium Asuransi BMN	2.298.072.495	4.506.520	Belum ada	
490	Politeknik Penerbangan Makassar	4010205001	Asrama Permanen	6	Kampus I Maccopa	Seluruh Risiko atas BMN	1 (satu) tahun	Konsorsium Asuransi BMN	2.628.649.000	5.154.781	Belum ada	
491	Politeknik Penerbangan Makassar	4010205001	Asrama Permanen	12	Kampus II Salodong	Seluruh Risiko atas BMN	1 (satu) tahun	Konsorsium Asuransi BMN	33.450.070.311	65.595.588	Belum ada	
492	Politeknik Penerbangan Makassar	4010205001	Asrama Permanen	13	Kampus II Salodong	Seluruh Risiko atas BMN	1 (satu) tahun	Konsorsium Asuransi BMN	36.081.823.000	70.756.455	Belum ada	
493	Politeknik Penerbangan Palembang	4010101001	Bangunan Gedung Kantor Permanen	1	Jl. Adi Sucipto Sukarami Palembang	Seluruh Risiko atas BMN	1 (satu) tahun	Konsorsium Asuransi BMN	5.664.342.000	11.107.775	Belum ada	

No	KPB	Kode Barang	Nama Barang	NUP	Lokasi	Risiko Diasuransikan	Jangka Waktu	Penanggung Risiko	Nilai Pertanggungan	Besaran Premi	Riwayat Klaim	Keterangan
(1)	(2)	(3)	(4)	(5)	(6)	(7)	(8)	(9)	(10)	(11)	(12)	(13)
494	Politeknik Penerbangan Palembang	4010101001	Bangunan Gedung Kantor Lainnya	1	Jl. Adi Sucipto Sukarami Palembang	Seluruh Risiko atas BMN	1 (satu) tahun	Konsorsium Asuransi BMN	123.122.000	241.442	Belum ada	
495	Politeknik Penerbangan Palembang	4010101001	Bangunan Gedung Kantor Lainnya	2	Jl. Adi Sucipto Sukarami Palembang	Seluruh Risiko atas BMN	1 (satu) tahun	Konsorsium Asuransi BMN	123.122.000	241.442	Belum ada	
496	Politeknik Penerbangan Palembang	4010101001	Bangunan Gedung Kantor Lainnya	3	Jl. Adi Sucipto Sukarami Palembang	Seluruh Risiko atas BMN	1 (satu) tahun	Konsorsium Asuransi BMN	211.067.000	413.902	Belum ada	
497	Politeknik Penerbangan Palembang	4010105001	Bangunan Bengkel/Hanggar Permanen	4	Jl. Adi Sucipto Sukarami Palembang	Seluruh Risiko atas BMN	1 (satu) tahun	Konsorsium Asuransi BMN	339.861.000	666.467	Belum ada	
498	Politeknik Penerbangan Palembang	4010105001	Bangunan Gedung Laboratorium Permanen	3	Jl. Adi Sucipto Sukarami Palembang	Seluruh Risiko atas BMN	1 (satu) tahun	Konsorsium Asuransi BMN	4.563.926.000	8.949.859	Belum ada	
499	Politeknik Penerbangan Palembang	4010105001	Bangunan Gedung Laboratorium Permanen	4	Jl. Adi Sucipto Sukarami Palembang	Seluruh Risiko atas BMN	1 (satu) tahun	Konsorsium Asuransi BMN	7.599.880.200	14.903.365	Belum ada	
500	Politeknik Penerbangan Palembang	4010105010	Bangunan Klinik/Puskesmas	1	Jl. Adi Sucipto Sukarami Palembang	Seluruh Risiko atas BMN	1 (satu) tahun	Konsorsium Asuransi BMN	3.775.967.400	7.404.672	Belum ada	
501	Politeknik Penerbangan Palembang	4010109001	Bangunan Gedung Pertemuan Permanen	1	Jl. Adi Sucipto Sukarami Palembang	Seluruh Risiko atas BMN	1 (satu) tahun	Konsorsium Asuransi BMN	12.498.346.000	24.509.257	Belum ada	
502	Politeknik Penerbangan Palembang	4010110004	Bangunan Gedung Pendidikan dan Pelatihan	1	Jl. Adi Sucipto Sukarami Palembang	Seluruh Risiko atas BMN	1 (satu) tahun	Konsorsium Asuransi BMN	4.518.449.000	8.860.678	Belum ada	
503	Politeknik Penerbangan Palembang	4010116001	Bangunan Gedung Perpustakaan Permanen	1	Jl. Adi Sucipto Sukarami Palembang	Seluruh Risiko atas BMN	1 (satu) tahun	Konsorsium Asuransi BMN	4.753.150.050	9.320.927	Belum ada	
504	Politeknik Penerbangan Palembang	4010204001	Mess/Wisma/Bungalow/ Tempat Peristirahatan Permanen	2	Jl. Adi Sucipto Sukarami Palembang	Seluruh Risiko atas BMN	1 (satu) tahun	Konsorsium Asuransi BMN	1.170.416.000	2.295.186	Belum ada	
505	Politeknik Penerbangan Palembang	4010204001	Mess/Wisma/Bungalow/ Tempat Peristirahatan Permanen	3	Jl. Adi Sucipto Sukarami Palembang	Seluruh Risiko atas BMN	1 (satu) tahun	Konsorsium Asuransi BMN	1.170.416.000	2.295.186	Belum ada	
506	Politeknik Penerbangan Palembang	4010205001	Asrama Permanen	1	Jl. Adi Sucipto Sukarami Palembang	Seluruh Risiko atas BMN	1 (satu) tahun	Konsorsium Asuransi BMN	17.739.260.700	34.786.690	Belum ada	
507	Politeknik Penerbangan Palembang	4010205001	Asrama Permanen	2	Jl. Adi Sucipto Sukarami Palembang	Seluruh Risiko atas BMN	1 (satu) tahun	Konsorsium Asuransi BMN	2.886.974.500	5.661.357	Belum ada	
508	Politeknik Penerbangan Palembang	4010205001	Asrama Permanen	6	Jl. Adi Sucipto Sukarami Palembang	Seluruh Risiko atas BMN	1 (satu) tahun	Konsorsium Asuransi BMN	979.836.000	1.921.458	Belum ada	
509	Politeknik Penerbangan Palembang	4010205001	Asrama Permanen	8	Jl. Adi Sucipto Sukarami Palembang	Seluruh Risiko atas BMN	1 (satu) tahun	Konsorsium Asuransi BMN	1.578.625.000	3.095.684	Belum ada	
510	Politeknik Penerbangan Palembang	4010205001	Asrama Permanen	10	Jl. Adi Sucipto Sukarami Palembang	Seluruh Risiko atas BMN	1 (satu) tahun	Konsorsium Asuransi BMN	13.882.552.000	27.223.684	Belum ada	
511	Sekolah Tinggi Ilmu Pelayaran	4010101001	Bangunan Gedung Kantor Permanen	1	STIP Jln. Marunda Makmur Cilincing, Jakarta Utara	Seluruh Risiko atas BMN	1 (satu) tahun	Konsorsium Asuransi BMN	8.817.911.000	17.291.923	Belum ada	
512	Sekolah Tinggi Ilmu Pelayaran	4010101001	Bangunan Gedung Kantor Permanen	3	STIP Jln. Marunda Makmur Cilincing, Jakarta Utara	Seluruh Risiko atas BMN	1 (satu) tahun	Konsorsium Asuransi BMN	25.802.695.000	50.599.085	Belum ada	
513	Sekolah Tinggi Ilmu Pelayaran	4010101001	Bangunan Gedung Kantor Permanen	5	STIP Jln. Marunda Makmur Cilincing, Jakarta Utara	Seluruh Risiko atas BMN	1 (satu) tahun	Konsorsium Asuransi BMN	23.858.826.000	46.787.158	Belum ada	
514	Sekolah Tinggi Ilmu Pelayaran	4010105001	Bangunan Gedung Laboratorium Permanen	1	STIP Jln. Marunda Makmur Cilincing, Jakarta Utara	Seluruh Risiko atas BMN	1 (satu) tahun	Konsorsium Asuransi BMN	6.433.176.000	12.615.458	Belum ada	
515	Sekolah Tinggi Ilmu Pelayaran	4010105001	Bangunan Gedung Laboratorium Permanen	3	STIP Jln. Marunda Makmur Cilincing, Jakarta Utara	Seluruh Risiko atas BMN	1 (satu) tahun	Konsorsium Asuransi BMN	38.796.808.000	76.080.540	Belum ada	
516	Sekolah Tinggi Ilmu Pelayaran	4010106010	Bangunan Klinik/Puskesmas	1	STIP Jln. Marunda Makmur Cilincing, Jakarta Utara	Seluruh Risiko atas BMN	1 (satu) tahun	Konsorsium Asuransi BMN	1.346.374.000	2.640.239	Belum ada	

No	KPB	Kode Barang	Nama Barang	NUP	Lokasi	Risiko Diasuransikan	Jangka Waktu	Penanggung Risiko	Nilai Pertanggungan	Besaran Premi	Riwayat Klaim	Keterangan
(1)	(2)	(3)	(4)	(5)	(6)	(7)	(8)	(9)	(10)	(11)	(12)	(13)
517	Sekolah Tinggi Ilmu Pelayaran	4010110001	Bangunan Gedung Pendidikan Permanen	1	STIP Jln. Marunda Makmur Cilincing, Jakarta Utara	Seluruh Risiko atas BMN	1 (satu) tahun	Konsorsium Asuransi BMN	4.889.552.000	9.588.411	Belum ada	
518	Sekolah Tinggi Ilmu Pelayaran	4010110001	Bangunan Gedung Pendidikan Permanen	2	STIP Jln. Marunda Makmur Cilincing, Jakarta Utara	Seluruh Risiko atas BMN	1 (satu) tahun	Konsorsium Asuransi BMN	4.607.774.000	9.035.845	Belum ada	
519	Sekolah Tinggi Ilmu Pelayaran	4010110001	Bangunan Gedung Pendidikan Permanen	4	STIP Jln. Marunda Makmur Cilincing, Jakarta Utara	Seluruh Risiko atas BMN	1 (satu) tahun	Konsorsium Asuransi BMN	6.438.487.000	12.625.873	Belum ada	
520	Sekolah Tinggi Ilmu Pelayaran	4010110001	Bangunan Gedung Pendidikan Permanen	5	STIP Jln. Marunda Makmur Cilincing, Jakarta Utara	Seluruh Risiko atas BMN	1 (satu) tahun	Konsorsium Asuransi BMN	6.438.487.000	12.625.873	Belum ada	
521	Sekolah Tinggi Ilmu Pelayaran	4010110001	Bangunan Gedung Pendidikan Permanen	6	STIP Jln. Marunda Makmur Cilincing, Jakarta Utara	Seluruh Risiko atas BMN	1 (satu) tahun	Konsorsium Asuransi BMN	6.438.487.000	12.625.873	Belum ada	
522	Sekolah Tinggi Ilmu Pelayaran	4010110001	Bangunan Gedung Pendidikan Permanen	7	STIP Jln. Marunda Makmur Cilincing, Jakarta Utara	Seluruh Risiko atas BMN	1 (satu) tahun	Konsorsium Asuransi BMN	6.298.251.000	12.350.870	Belum ada	
523	Sekolah Tinggi Ilmu Pelayaran	4010110001	Bangunan Gedung Pendidikan Permanen	8	STIP Jln. Marunda Makmur Cilincing, Jakarta Utara	Seluruh Risiko atas BMN	1 (satu) tahun	Konsorsium Asuransi BMN	6.778.886.000	13.293.395	Belum ada	
524	Sekolah Tinggi Ilmu Pelayaran	4010110001	Bangunan Gedung Pendidikan Permanen	9	STIP Jln. Marunda Makmur Cilincing, Jakarta Utara	Seluruh Risiko atas BMN	1 (satu) tahun	Konsorsium Asuransi BMN	5.901.603.000	11.573.043	Belum ada	
525	Sekolah Tinggi Ilmu Pelayaran	4010110001	Bangunan Gedung Pendidikan Permanen	10	STIP Jln. Marunda Makmur Cilincing, Jakarta Utara	Seluruh Risiko atas BMN	1 (satu) tahun	Konsorsium Asuransi BMN	8.782.608.000	17.222.694	Belum ada	
526	Sekolah Tinggi Ilmu Pelayaran	4010110001	Bangunan Gedung Pendidikan Permanen	11	STIP Jln. Marunda Makmur Cilincing, Jakarta Utara	Seluruh Risiko atas BMN	1 (satu) tahun	Konsorsium Asuransi BMN	6.505.973.000	12.758.213	Belum ada	
527	Sekolah Tinggi Ilmu Pelayaran	4010110001	Bangunan Gedung Pendidikan Permanen	12	STIP Jln. Marunda Makmur Cilincing, Jakarta Utara	Seluruh Risiko atas BMN	1 (satu) tahun	Konsorsium Asuransi BMN	6.505.973.000	12.758.213	Belum ada	
528	Sekolah Tinggi Ilmu Pelayaran	4010205001	Asrama Permanen	1	STIP Jln. Marunda Makmur Cilincing, Jakarta Utara	Seluruh Risiko atas BMN	1 (satu) tahun	Konsorsium Asuransi BMN	8.969.016.000	17.588.240	Belum ada	
529	Sekolah Tinggi Ilmu Pelayaran	4010205001	Asrama Permanen	2	STIP Jln. Marunda Makmur Cilincing, Jakarta Utara	Seluruh Risiko atas BMN	1 (satu) tahun	Konsorsium Asuransi BMN	9.534.703.000	18.697.553	Belum ada	
530	Sekolah Tinggi Ilmu Pelayaran	4010205001	Asrama Permanen	3	STIP Jln. Marunda Makmur Cilincing, Jakarta Utara	Seluruh Risiko atas BMN	1 (satu) tahun	Konsorsium Asuransi BMN	8.249.714.000	16.177.689	Belum ada	
531	Sekolah Tinggi Ilmu Pelayaran	4010205001	Asrama Permanen	4	STIP Jln. Marunda Makmur Cilincing, Jakarta Utara	Seluruh Risiko atas BMN	1 (satu) tahun	Konsorsium Asuransi BMN	8.361.292.000	16.396.494	Belum ada	
532	Sekolah Tinggi Ilmu Pelayaran	4010205001	Asrama Permanen	5	STIP Jln. Marunda Makmur Cilincing, Jakarta Utara	Seluruh Risiko atas BMN	1 (satu) tahun	Konsorsium Asuransi BMN	9.535.097.000	18.698.325	Belum ada	
533	Sekolah Tinggi Ilmu Pelayaran	4010205001	Asrama Permanen	6	STIP Jln. Marunda Makmur Cilincing, Jakarta Utara	Seluruh Risiko atas BMN	1 (satu) tahun	Konsorsium Asuransi BMN	8.968.016.000	17.586.279	Belum ada	
534	Sekolah Tinggi Ilmu Pelayaran	4010205001	Asrama Permanen	7	STIP Jln. Marunda Makmur Cilincing, Jakarta Utara	Seluruh Risiko atas BMN	1 (satu) tahun	Konsorsium Asuransi BMN	8.310.163.000	16.296.230	Belum ada	
535	Sekolah Tinggi Ilmu Pelayaran	4010205001	Asrama Permanen	8	STIP Jln. Marunda Makmur Cilincing, Jakarta Utara	Seluruh Risiko atas BMN	1 (satu) tahun	Konsorsium Asuransi BMN	7.703.702.000	15.106.960	Belum ada	
536	Sekolah Tinggi Ilmu Pelayaran	4010205001	Asrama Permanen	9	STIP Jln. Marunda Makmur Cilincing, Jakarta Utara	Seluruh Risiko atas BMN	1 (satu) tahun	Konsorsium Asuransi BMN	6.961.705.000	13.651.904	Belum ada	
537	Sekolah Tinggi Ilmu Pelayaran	4010205001	Asrama Permanen	10	STIP Jln. Marunda Makmur Cilincing, Jakarta Utara	Seluruh Risiko atas BMN	1 (satu) tahun	Konsorsium Asuransi BMN	7.621.462.000	14.945.687	Belum ada	
538	Sekolah Tinggi Ilmu Pelayaran	4010205001	Asrama Permanen	11	STIP Jln. Marunda Makmur Cilincing, Jakarta Utara	Seluruh Risiko atas BMN	1 (satu) tahun	Konsorsium Asuransi BMN	9.310.464.000	18.257.820	Belum ada	
539	Sekolah Tinggi Ilmu Pelayaran	4010205001	Asrama Permanen	12	STIP Jln. Marunda Makmur Cilincing, Jakarta Utara	Seluruh Risiko atas BMN	1 (satu) tahun	Konsorsium Asuransi BMN	11.053.647.000	21.676.202	Belum ada	

No	KPB	Kode Barang	Nama Barang	NUP	Lokasi	Risiko Diasuransikan	Jangka Waktu	Penanggung Risiko	Nilai Pertanggungan	Besaran Premi	Riwayat Klaim	Keterangan
(1)	(2)	(3)	(4)	(5)	(6)	(7)	(8)	(9)	(10)	(11)	(12)	(13)
540	Sekolah Tinggi Ilmu Pelayaran	4010205001	Asrama Permanen	13	STIP Jln. Marunda Makmur Cilincing, Jakarta Utara	Seluruh Risiko atas BMN	1 (satu) tahun	Konsorsium Asuransi BMN	9.310.464.000	18.257.820	Belum ada	
541	Politeknik Pelayaran Sulawesi Utara	4010101001	Bangunan Gedung Kantor Permanen	4	Jl. Trans Sulawesi KM. 80 Desa Tawaang Timur, Tenga, Minahasa Selatan	Seluruh Risiko atas BMN	1 (satu) tahun	Konsorsium Asuransi BMN	21.001.085.493	41.183.129	Belum ada	
542	Politeknik Pelayaran Sulawesi Utara	4010105001	Bangunan Gedung Laboratorium Permanen	1	Jl. Trans Sulawesi KM. 80 Desa Tawaang Timur, Tenga, Minahasa Selatan	Seluruh Risiko atas BMN	1 (satu) tahun	Konsorsium Asuransi BMN	21.375.191.348	41.916.750	Belum ada	
543	Politeknik Pelayaran Sulawesi Utara	4010105999	Bangunan Gedung Laboratorium Lainnya	1	Jl. Trans Sulawesi KM. 80 Desa Tawaang Timur, Tenga, Minahasa Selatan	Seluruh Risiko atas BMN	1 (satu) tahun	Konsorsium Asuransi BMN	1.249.126.040	2.449.536	Belum ada	
544	Politeknik Pelayaran Sulawesi Utara	4010105999	Bangunan Gedung Laboratorium Lainnya	2	Jl. Trans Sulawesi KM. 80 Desa Tawaang Timur, Tenga, Minahasa Selatan	Seluruh Risiko atas BMN	1 (satu) tahun	Konsorsium Asuransi BMN	1.249.126.040	2.449.536	Belum ada	
545	Politeknik Pelayaran Sulawesi Utara	4010105999	Bangunan Gedung Laboratorium Lainnya	3	Jl. Trans Sulawesi KM. 80 Desa Tawaang Timur, Tenga, Minahasa Selatan	Seluruh Risiko atas BMN	1 (satu) tahun	Konsorsium Asuransi BMN	24.575.358.915	48.192.279	Belum ada	
546	Politeknik Pelayaran Sulawesi Utara	4010105999	Bangunan Gedung Laboratorium Lainnya	5	Jl. Trans Sulawesi KM. 80 Desa Tawaang Timur, Tenga, Minahasa Selatan	Seluruh Risiko atas BMN	1 (satu) tahun	Konsorsium Asuransi BMN	15.278.457.269	29.961.055	Belum ada	
547	Politeknik Pelayaran Sulawesi Utara	4010105999	Bangunan Gedung Laboratorium Lainnya	6	Jl. Trans Sulawesi KM. 80 Desa Tawaang Timur, Tenga, Minahasa Selatan	Seluruh Risiko atas BMN	1 (satu) tahun	Konsorsium Asuransi BMN	16.195.919.632	31.760.198	Belum ada	
548	Politeknik Pelayaran Sulawesi Utara	4010106010	Bangunan Klinik/Puskesmas	1	Jl. Trans Sulawesi KM. 80 Desa Tawaang Timur, Tenga, Minahasa Selatan	Seluruh Risiko atas BMN	1 (satu) tahun	Konsorsium Asuransi BMN	6.872.971.308	13.477.897	Belum ada	
549	Politeknik Pelayaran Sulawesi Utara	4010110001	Bangunan Gedung Pendidikan Permanen	1	Jl. Trans Sulawesi KM. 80 Desa Tawaang Timur, Tenga, Minahasa Selatan	Seluruh Risiko atas BMN	1 (satu) tahun	Konsorsium Asuransi BMN	15.257.814.699	29.920.575	Belum ada	
550	Politeknik Pelayaran Sulawesi Utara	4010110004	Bangunan Gedung Pendidikan dan Latihan	2	Jl. Trans Sulawesi KM. 80 Desa Tawaang Timur, Tenga, Minahasa Selatan	Seluruh Risiko atas BMN	1 (satu) tahun	Konsorsium Asuransi BMN	31.028.793.642	60.847.464	Belum ada	
551	Politeknik Pelayaran Sulawesi Utara	4010113001	Gedung Pos Jaga Permanen	1	Jl. Trans Sulawesi KM. 80 Desa Tawaang Timur, Tenga, Minahasa Selatan	Seluruh Risiko atas BMN	1 (satu) tahun	Konsorsium Asuransi BMN	416.189.141	816.147	Belum ada	
552	Politeknik Pelayaran Sulawesi Utara	4010113001	Gedung Pos Jaga Permanen	2	Jl. Trans Sulawesi KM. 80 Desa Tawaang Timur, Tenga, Minahasa Selatan	Seluruh Risiko atas BMN	1 (satu) tahun	Konsorsium Asuransi BMN	153.005.310	300.043	Belum ada	
553	Politeknik Pelayaran Sulawesi Utara	4010113001	Gedung Pos Jaga Permanen	3	Jl. Trans Sulawesi KM. 80 Desa Tawaang Timur, Tenga, Minahasa Selatan	Seluruh Risiko atas BMN	1 (satu) tahun	Konsorsium Asuransi BMN	153.005.310	300.043	Belum ada	

No	KPB	Kode Barang	Nama Barang	NUP	Lokasi	Risiko Diasuransikan	Jangka Waktu	Penanggung Risiko	Nilai Pertanggungan	Besaran Premi	Riwayat Klaim	Keterangan
(1)	(2)	(3)	(4)	(5)	(6)	(7)	(8)	(9)	(10)	(11)	(12)	(13)
554	Politeknik Pelayaran Sulawesi Utara	4010113001	Gedung Pos Jaga Permanen	4	Jl. Trans Sulawesi KM. 80 Desa Tawaang Timur, Tenga, Minahasa Selatan	Seluruh Risiko atas BMN	1 (satu) tahun	Konsorsium Asuransi BMN	153.005.310	300.043	Belum ada	
555	Politeknik Pelayaran Sulawesi Utara	4010113001	Gedung Pos Jaga Permanen	5	Jl. Trans Sulawesi KM. 80 Desa Tawaang Timur, Tenga, Minahasa Selatan	Seluruh Risiko atas BMN	1 (satu) tahun	Konsorsium Asuransi BMN	153.005.310	300.043	Belum ada	
556	Politeknik Pelayaran Sulawesi Utara	4010113001	Gedung Pos Jaga Permanen	6	Jl. Trans Sulawesi KM. 80 Desa Tawaang Timur, Tenga, Minahasa Selatan	Seluruh Risiko atas BMN	1 (satu) tahun	Konsorsium Asuransi BMN	153.005.310	300.043	Belum ada	
557	Politeknik Pelayaran Sulawesi Utara	4010113001	Gedung Pos Jaga Permanen	7	Jl. Trans Sulawesi KM. 80 Desa Tawaang Timur, Tenga, Minahasa Selatan	Seluruh Risiko atas BMN	1 (satu) tahun	Konsorsium Asuransi BMN	153.005.310	300.043	Belum ada	
558	Politeknik Pelayaran Sulawesi Utara	4010125004	Selasar	1	Jl. Trans Sulawesi KM. 80 Desa Tawaang Timur, Tenga, Minahasa Selatan	Seluruh Risiko atas BMN	1 (satu) tahun	Konsorsium Asuransi BMN	203.116.000	398.310	Belum ada	
559	Politeknik Pelayaran Sulawesi Utara	4010204001	Mess/Wisma/Bungalow/ Tempat Peristirahatan Permanen	1	Jl. Trans Sulawesi KM. 80 Desa Tawaang Timur, Tenga, Minahasa Selatan	Seluruh Risiko atas BMN	1 (satu) tahun	Konsorsium Asuransi BMN	2.142.907.652	4.202.242	Belum ada	
560	Politeknik Pelayaran Sulawesi Utara	4010205001	Asrama Permanen	2	Jl. Trans Sulawesi KM. 80 Desa Tawaang Timur, Tenga, Minahasa Selatan	Seluruh Risiko atas BMN	1 (satu) tahun	Konsorsium Asuransi BMN	25.856.637.189	50.704.866	Belum ada	
561	Politeknik Pelayaran Sulawesi Utara	4010205001	Asrama Permanen	3	Jl. Trans Sulawesi KM. 80 Desa Tawaang Timur, Tenga, Minahasa Selatan	Seluruh Risiko atas BMN	1 (satu) tahun	Konsorsium Asuransi BMN	36.609.595.495	71.791.417	Belum ada	
562	Politeknik Pelayaran Sulawesi Utara	4040104001	Pagar Permanen	1	Jl. Trans Sulawesi KM. 80 Desa Tawaang Timur, Tenga, Minahasa Selatan	Seluruh Risiko atas BMN	1 (satu) tahun	Konsorsium Asuransi BMN	9.456.362.911	18.543.928	Belum ada	
563	Politeknik Pelayaran Sulawesi Utara	4040104999	Pagar Lainnya	1	Jl. Trans Sulawesi KM. 80 Desa Tawaang Timur, Tenga, Minahasa Selatan	Seluruh Risiko atas BMN	1 (satu) tahun	Konsorsium Asuransi BMN	247.270.000	484.896	Belum ada	
564	BALAI PENDIDIKAN DAN PELATIHAN TRANSPORTASI DARAT MEMPAWAH	4010101001	Bangunan Gedung Kantor Permanen	8	JL.Lingkar Antibar RT 01/RW 01 Antibar, Mempawah Timur , Kab. Mempawah Kalimantan Barat	Seluruh Risiko atas BMN	1 (satu) tahun	Konsorsium Asuransi BMN	17.382.936.700	34.087.939	Belum ada	
565	BALAI PENDIDIKAN DAN PELATIHAN TRANSPORTASI DARAT MEMPAWAH	4010105001	Bangunan Gedung Laboratorium Permanen	1	JL.Lingkar Antibar RT 01/RW 01 Antibar, Mempawah Timur , Kab. Mempawah Kalimantan Barat	Seluruh Risiko atas BMN	1 (satu) tahun	Konsorsium Asuransi BMN	10.247.450.350	20.095.250	Belum ada	
566	BALAI PENDIDIKAN DAN PELATIHAN TRANSPORTASI DARAT MEMPAWAH	4010105001	Bangunan Gedung Laboratorium Permanen	2	JL.Lingkar Antibar RT 01/RW 01 Antibar, Mempawah Timur , Kab. Mempawah Kalimantan Barat	Seluruh Risiko atas BMN	1 (satu) tahun	Konsorsium Asuransi BMN	9.857.469.350	19.330.497	Belum ada	

No	KPB	Kode Barang	Nama Barang	NUP	Lokasi	Risiko Diasuransikan	Jangka Waktu	Penanggung Risiko	Nilai Pertanggungan	Besaran Premi	Riwayat Klaim	Keterangan
(1)	(2)	(3)	(4)	(5)	(6)	(7)	(8)	(9)	(10)	(11)	(12)	(13)
567	BALAI PENDIDIKAN DAN PELATIHAN TRANSPORTASI DARAT MEMPAWAH	4010109001	Bangunan Gedung Pertemuan Permanen	2	JL.Lingkar Antibar RT 01/RW 01 Antibar, Mempawah Timur , Kab. Mempawah Kalimantan Barat	Seluruh Risiko atas BMN	1 (satu) tahun	Konsorsium Asuransi BMN	4.267.359.000	8.368.291	Belum ada	
568	BALAI PENDIDIKAN DAN PELATIHAN TRANSPORTASI DARAT MEMPAWAH	4010109001	Bangunan Gedung Pertemuan Permanen	3	JL.Lingkar Antibar RT 01/RW 01 Antibar, Mempawah Timur , Kab. Mempawah Kalimantan Barat	Seluruh Risiko atas BMN	1 (satu) tahun	Konsorsium Asuransi BMN	10.500.245.279	20.590.981	Belum ada	
569	BALAI PENDIDIKAN DAN PELATIHAN TRANSPORTASI DARAT MEMPAWAH	4010110001	Bangunan Gedung Pendidikan Permanen	1	JL.Lingkar Antibar RT 01/RW 01 Antibar, Mempawah Timur , Kab. Mempawah Kalimantan Barat	Seluruh Risiko atas BMN	1 (satu) tahun	Konsorsium Asuransi BMN	32.595.184.650	63.919.157	Belum ada	
570	BALAI PENDIDIKAN DAN PELATIHAN TRANSPORTASI DARAT MEMPAWAH	4010110004	Bangunan Gedung Pendidikan dan Latihan	2	JL.Lingkar Antibar RT 01/RW 01 Antibar, Mempawah Timur , Kab. Mempawah Kalimantan Barat	Seluruh Risiko atas BMN	1 (satu) tahun	Konsorsium Asuransi BMN	10.194.882.269	19.992.164	Belum ada	
571	BALAI PENDIDIKAN DAN PELATIHAN TRANSPORTASI DARAT MEMPAWAH	4010110004	Bangunan Gedung Pendidikan dan Latihan	3	JL.Lingkar Antibar RT 01/RW 01 Antibar, Mempawah Timur , Kab. Mempawah Kalimantan Barat	Seluruh Risiko atas BMN	1 (satu) tahun	Konsorsium Asuransi BMN	1.357.561.000	2.662.177	Belum ada	
572	BALAI PENDIDIKAN DAN PELATIHAN TRANSPORTASI DARAT MEMPAWAH	4010110004	Bangunan Gedung Pendidikan dan Latihan	4	JL.Lingkar Antibar RT 01/RW 01 Antibar, Mempawah Timur , Kab. Mempawah Kalimantan Barat	Seluruh Risiko atas BMN	1 (satu) tahun	Konsorsium Asuransi BMN	862.666.000	1.691.688	Belum ada	
573	BALAI PENDIDIKAN DAN PELATIHAN TRANSPORTASI DARAT MEMPAWAH	4010111004	Bangunan Olah Raga Terbuka Permanen	1	JL.Lingkar Antibar RT 01/RW 01 Antibar, Mempawah Timur , Kab. Mempawah Kalimantan Barat	Seluruh Risiko atas BMN	1 (satu) tahun	Konsorsium Asuransi BMN	3.135.072.753	6.147.878	Belum ada	
574	BALAI PENDIDIKAN DAN PELATIHAN TRANSPORTASI DARAT MEMPAWAH	4010113001	Gedung Pos Jaga Permanen	1	JL.Lingkar Antibar RT 01/RW 01 Antibar, Mempawah Timur , Kab. Mempawah Kalimantan Barat	Seluruh Risiko atas BMN	1 (satu) tahun	Konsorsium Asuransi BMN	1.098.597.363	2.154.349	Belum ada	
575	BALAI PENDIDIKAN DAN PELATIHAN TRANSPORTASI DARAT MEMPAWAH	4010113001	Gedung Pos Jaga Permanen	2	JL.Lingkar Antibar RT 01/RW 01 Antibar, Mempawah Timur , Kab. Mempawah Kalimantan Barat	Seluruh Risiko atas BMN	1 (satu) tahun	Konsorsium Asuransi BMN	197.879.000	388.041	Belum ada	
576	BALAI PENDIDIKAN DAN PELATIHAN TRANSPORTASI DARAT MEMPAWAH	4010125004	Selasar	1	JL.Lingkar Antibar RT 01/RW 01 Antibar, Mempawah Timur , Kab. Mempawah Kalimantan Barat	Seluruh Risiko atas BMN	1 (satu) tahun	Konsorsium Asuransi BMN	2.027.222.649	3.975.384	Belum ada	
577	BALAI PENDIDIKAN DAN PELATIHAN TRANSPORTASI DARAT MEMPAWAH	4010125999	Bangunan Terbuka Lainnya	1	JL.Lingkar Antibar RT 01/RW 01 Antibar, Mempawah Timur , Kab. Mempawah Kalimantan Barat	Seluruh Risiko atas BMN	1 (satu) tahun	Konsorsium Asuransi BMN	3.591.554.145	7.043.038	Belum ada	

No	KPB	Kode Barang	Nama Barang	NUP	Lokasi	Risiko Diasuransikan	Jangka Waktu	Penanggung Risiko	Nilai Pertanggungan	Besaran Premi	Riwayat Klaim	Keterangan
(1)	(2)	(3)	(4)	(5)	(6)	(7)	(8)	(9)	(10)	(11)	(12)	(13)
578	BALAI PENDIDIKAN DAN PELATIHAN TRANSPORTASI DARAT MEMPAWAH	4010130999	Bangunan Lainnya	1	JL.Lingkar Antibar RT 01/RW 01 Antibar, Mempawah Timur, Kab. Mempawah Kalimantan Barat	Seluruh Risiko atas BMN	1 (satu) tahun	Konsorsium Asuransi BMN	808.980.800	1.586.411	Belum ada	
579	BALAI PENDIDIKAN DAN PELATIHAN TRANSPORTASI DARAT MEMPAWAH	4010134002	Taman Semi Permanen	1	JL.Lingkar Antibar RT 01/RW 01 Antibar, Mempawah Timur, Kab. Mempawah Kalimantan Barat	Seluruh Risiko atas BMN	1 (satu) tahun	Konsorsium Asuransi BMN	895.647.000	1.756.364	Belum ada	
580	BALAI PENDIDIKAN DAN PELATIHAN TRANSPORTASI DARAT MEMPAWAH	4010205001	Asrama Permanen	1	JL.Lingkar Antibar RT 01/RW 01 Antibar, Mempawah Timur, Kab. Mempawah Kalimantan Barat	Seluruh Risiko atas BMN	1 (satu) tahun	Konsorsium Asuransi BMN	37.767.444.600	74.061.959	Belum ada	
581	BALAI PENDIDIKAN DAN PELATIHAN TRANSPORTASI DARAT MEMPAWAH	4010208001	Flat/Rumah Susun Permanen	1	JL.Lingkar Antibar RT 01/RW 01 Antibar, Mempawah Timur, Kab. Mempawah Kalimantan Barat	Seluruh Risiko atas BMN	1 (satu) tahun	Konsorsium Asuransi BMN	4.636.109.799	9.091.411	Belum ada	
582	BALAI PENDIDIKAN DAN PELATIHAN TRANSPORTASI DARAT MEMPAWAH	4040104001	Pagar Permanen	1	JL.Lingkar Antibar RT 01/RW 01 Antibar, Mempawah Timur, Kab. Mempawah Kalimantan Barat	Seluruh Risiko atas BMN	1 (satu) tahun	Konsorsium Asuransi BMN	4.916.916.041	9.642.072	Belum ada	
583	Politeknik Transportasi Sungai Danau dan Penyeberangan Palembang	4010106999	Bangunan Kesehatan Lainnya	1	Jl. Sabar Jaya No. 116 Perajin, Banyuasin Sumatera Selatan	Seluruh Risiko atas BMN	1 (satu) tahun	Konsorsium Asuransi BMN	1.032.568.000	2.024.866	Belum ada	
584	Politeknik Transportasi Sungai Danau dan Penyeberangan Palembang	4010111999	Bangunan Gedung Tempat Olah Raga Lainnya	1	Jl. Sabar Jaya No. 116 Perajin, Banyuasin Sumatera Selatan	Seluruh Risiko atas BMN	1 (satu) tahun	Konsorsium Asuransi BMN	20.950.488.000	41.083.907	Belum ada	
585	Politeknik Transportasi Sungai Danau dan Penyeberangan Palembang	4010130001	Bangunan Gedung Tempat Kerja Lainnya Permanen	1	Jl. Sabar Jaya No. 116 Perajin, Banyuasin Sumatera Selatan	Seluruh Risiko atas BMN	1 (satu) tahun	Konsorsium Asuransi BMN	373.307.000	732.055	Belum ada	
586	Politeknik Transportasi Sungai Danau dan Penyeberangan Palembang	4010101001	Bangunan Gedung Kantor Permanen	2	Jl. Sabar Jaya No. 116 Perajin, Banyuasin Sumatera Selatan	Seluruh Risiko atas BMN	1 (satu) tahun	Konsorsium Asuransi BMN	2.422.176.000	4.749.887	Belum ada	
587	Politeknik Transportasi Sungai Danau dan Penyeberangan Palembang	4010105001	Bangunan Gedung Laboratorium Permanen	2	Jl. Sabar Jaya No. 116 Perajin, Banyuasin Sumatera Selatan	Seluruh Risiko atas BMN	1 (satu) tahun	Konsorsium Asuransi BMN	401.021.000	786.402	Belum ada	
588	Politeknik Transportasi Sungai Danau dan Penyeberangan Palembang	4010109001	Bangunan Gedung Pertemuan Permanen	1	Jl. Sabar Jaya No. 116 Perajin, Banyuasin Sumatera Selatan	Seluruh Risiko atas BMN	1 (satu) tahun	Konsorsium Asuransi BMN	2.837.137.000	5.563.626	Belum ada	
589	Politeknik Transportasi Sungai Danau dan Penyeberangan Palembang	4010101001	Bangunan Gedung Kantor Permanen	3	Jl. Sabar Jaya No. 116 Perajin, Banyuasin Sumatera Selatan	Seluruh Risiko atas BMN	1 (satu) tahun	Konsorsium Asuransi BMN	2.945.488.000	5.776.102	Belum ada	
590	Politeknik Transportasi Sungai Danau dan Penyeberangan Palembang	4010110001	Bangunan Gedung Pendidikan Permanen	3	Jl. Sabar Jaya No. 116 Perajin, Banyuasin Sumatera Selatan	Seluruh Risiko atas BMN	1 (satu) tahun	Konsorsium Asuransi BMN	543.850.000	1.066.490	Belum ada	
591	Politeknik Transportasi Sungai Danau dan Penyeberangan Palembang	4010130001	Bangunan Gedung Tempat Kerja Lainnya Permanen	3	Jl. Sabar Jaya No. 116 Perajin, Banyuasin Sumatera Selatan	Seluruh Risiko atas BMN	1 (satu) tahun	Konsorsium Asuransi BMN	65.955.000	129.338	Belum ada	

No	KPB	Kode Barang	Nama Barang	NUP	Lokasi	Risiko Diasuransikan	Jangka Waktu	Penanggung Risiko	Nilai Pertanggungan	Besaran Premi	Riwayat Klaim	Keterangan
(1)	(2)	(3)	(4)	(5)	(6)	(7)	(8)	(9)	(10)	(11)	(12)	(13)
592	Politeknik Transportasi Sungai Danau dan Penyeberangan Palembang	4010205001	Asrama Permanen	3	Jl. Sabar Jaya No. 116 Perajin, Banyuasin Sumatera Selatan	Seluruh Risiko atas BMN	1 (satu) tahun	Konsorsium Asuransi BMN	3.448.016.000	6.761.559	Belum ada	
593	Politeknik Transportasi Sungai Danau dan Penyeberangan Palembang	4010109001	Bangunan Gedung Pertemuan Permanen	4	Jl. Sabar Jaya No. 116 Perajin, Banyuasin Sumatera Selatan	Seluruh Risiko atas BMN	1 (satu) tahun	Konsorsium Asuransi BMN	7.365.769.000	14.444.273	Belum ada	
594	Politeknik Transportasi Sungai Danau dan Penyeberangan Palembang	4010110001	Bangunan Gedung Pendidikan Permanen	5	Jl. Sabar Jaya No. 116 Perajin, Banyuasin Sumatera Selatan	Seluruh Risiko atas BMN	1 (satu) tahun	Konsorsium Asuransi BMN	348.799.000	683.995	Belum ada	
595	Politeknik Transportasi Sungai Danau dan Penyeberangan Palembang	4010205001	Asrama Permanen	5	Jl. Sabar Jaya No. 116 Perajin, Banyuasin Sumatera Selatan	Seluruh Risiko atas BMN	1 (satu) tahun	Konsorsium Asuransi BMN	3.087.733.000	6.055.044	Belum ada	
596	Politeknik Transportasi Sungai Danau dan Penyeberangan Palembang	4010110001	Bangunan Gedung Pendidikan Permanen	6	Jl. Sabar Jaya No. 116 Perajin, Banyuasin Sumatera Selatan	Seluruh Risiko atas BMN	1 (satu) tahun	Konsorsium Asuransi BMN	1.411.613.000	2.768.173	Belum ada	
597	Politeknik Transportasi Sungai Danau dan Penyeberangan Palembang	4010130001	Bangunan Gedung Tempat Kerja Lainnya Permanen	6	Jl. Sabar Jaya No. 116 Perajin, Banyuasin Sumatera Selatan	Seluruh Risiko atas BMN	1 (satu) tahun	Konsorsium Asuransi BMN	497.220.000	975.048	Belum ada	
598	Politeknik Transportasi Sungai Danau dan Penyeberangan Palembang	4010205001	Asrama Permanen	6	Jl. Sabar Jaya No. 116 Perajin, Banyuasin Sumatera Selatan	Seluruh Risiko atas BMN	1 (satu) tahun	Konsorsium Asuransi BMN	3.160.385.000	6.197.515	Belum ada	
599	Politeknik Transportasi Sungai Danau dan Penyeberangan Palembang	4010110001	Bangunan Gedung Pendidikan Permanen	7	Jl. Sabar Jaya No. 116 Perajin, Banyuasin Sumatera Selatan	Seluruh Risiko atas BMN	1 (satu) tahun	Konsorsium Asuransi BMN	2.324.283.000	4.557.919	Belum ada	
600	Politeknik Transportasi Sungai Danau dan Penyeberangan Palembang	4010205001	Asrama Permanen	7	Jl. Sabar Jaya No. 116 Perajin, Banyuasin Sumatera Selatan	Seluruh Risiko atas BMN	1 (satu) tahun	Konsorsium Asuransi BMN	2.771.077.000	5.434.082	Belum ada	
601	Politeknik Transportasi Sungai Danau dan Penyeberangan Palembang	4010110001	Bangunan Gedung Pendidikan Permanen	8	Jl. Sabar Jaya No. 116 Perajin, Banyuasin Sumatera Selatan	Seluruh Risiko atas BMN	1 (satu) tahun	Konsorsium Asuransi BMN	1.727.321.000	3.387.276	Belum ada	
602	Politeknik Transportasi Sungai Danau dan Penyeberangan Palembang	4010205001	Asrama Permanen	8	Jl. Sabar Jaya No. 116 Perajin, Banyuasin Sumatera Selatan	Seluruh Risiko atas BMN	1 (satu) tahun	Konsorsium Asuransi BMN	474.630.000	930.749	Belum ada	
603	Politeknik Transportasi Sungai Danau dan Penyeberangan Palembang	4010110001	Bangunan Gedung Pendidikan Permanen	9	Jl. Sabar Jaya No. 116 Perajin, Banyuasin Sumatera Selatan	Seluruh Risiko atas BMN	1 (satu) tahun	Konsorsium Asuransi BMN	1.283.633.250	2.517.205	Belum ada	
604	Politeknik Transportasi Sungai Danau dan Penyeberangan Palembang	4010110001	Bangunan Gedung Pendidikan Permanen	10	Jl. Sabar Jaya No. 116 Perajin, Banyuasin Sumatera Selatan	Seluruh Risiko atas BMN	1 (satu) tahun	Konsorsium Asuransi BMN	3.705.137.000	7.265.774	Belum ada	
605	Politeknik Transportasi Sungai Danau dan Penyeberangan Palembang	4010205001	Asrama Permanen	11	Jl. Sabar Jaya No. 116 Perajin, Banyuasin Sumatera Selatan	Seluruh Risiko atas BMN	1 (satu) tahun	Konsorsium Asuransi BMN	474.630.000	930.749	Belum ada	
606	Politeknik Transportasi Sungai Danau dan Penyeberangan Palembang	4010205001	Asrama Permanen	12	Jl. Sabar Jaya No. 116 Perajin, Banyuasin Sumatera Selatan	Seluruh Risiko atas BMN	1 (satu) tahun	Konsorsium Asuransi BMN	474.630.000	930.749	Belum ada	
607	Politeknik Transportasi Sungai Danau dan Penyeberangan Palembang	4010205001	Asrama Permanen	14	Jl. Sabar Jaya No. 116 Perajin, Banyuasin Sumatera Selatan	Seluruh Risiko atas BMN	1 (satu) tahun	Konsorsium Asuransi BMN	3.052.903.000	5.986.743	Belum ada	
608	Politeknik Transportasi Sungai Danau dan Penyeberangan Palembang	4010205001	Asrama Permanen	15	Jl. Sabar Jaya No. 116 Perajin, Banyuasin Sumatera Selatan	Seluruh Risiko atas BMN	1 (satu) tahun	Konsorsium Asuransi BMN	6.486.759.000	12.720.534	Belum ada	

No	KPB	Kode Barang	Nama Barang	NUP	Lokasi	Risiko Diasuransikan	Jangka Waktu	Penanggung Risiko	Nilai Pertanggungan	Besaran Premi	Riwayat Klaim	Keterangan
(1)	(2)	(3)	(4)	(5)	(6)	(7)	(8)	(9)	(10)	(11)	(12)	(13)
609	Politeknik Transportasi Sungai Danau dan Penyeberangan Palembang	4010130001	Bangunan Gedung Tempat Kerja Lainnya Permanen	6	Jl. Sabar Jaya No. 116 Perajin, Banyuasin Sumatera Selatan	Seluruh Risiko atas BMN	1 (satu) tahun	Konsorsium Asuransi BMN	497.220.000	975.048	Belum ada	
610	Politeknik Transportasi Sungai Danau dan Penyeberangan Palembang	4010105001	Bangunan Gedung Laboratorium Permanen	1	Jl. Sabar Jaya No. 116 Perajin, Banyuasin Sumatera Selatan	Seluruh Risiko atas BMN	1 (satu) tahun	Konsorsium Asuransi BMN	441.306.000	865.401	Belum ada	
611	Politeknik Transportasi Sungai Danau dan Penyeberangan Palembang	4010105001	Bangunan Gedung Laboratorium Permanen	3	Jl. Sabar Jaya No. 116 Perajin, Banyuasin Sumatera Selatan	Seluruh Risiko atas BMN	1 (satu) tahun	Konsorsium Asuransi BMN	5.767.377.000	11.309.826	Belum ada	
612	Politeknik Transportasi Sungai Danau dan Penyeberangan Palembang	4010105001	Bangunan Gedung Laboratorium Permanen	4	Jl. Sabar Jaya No. 116 Perajin, Banyuasin Sumatera Selatan	Seluruh Risiko atas BMN	1 (satu) tahun	Konsorsium Asuransi BMN	42.407.741.995	83.161.582	Belum ada	
613	Politeknik Transportasi Sungai Danau dan Penyeberangan Palembang	4010105001	Bangunan Gedung Laboratorium Permanen	5	Jl. Sabar Jaya No. 116 Perajin, Banyuasin Sumatera Selatan	Seluruh Risiko atas BMN	1 (satu) tahun	Konsorsium Asuransi BMN	37.858.391.895	74.240.307	Belum ada	
614	Politeknik Transportasi Sungai Danau dan Penyeberangan Palembang	4010130001	Bangunan Gedung Tempat Kerja Lainnya Permanen	5	Jl. Sabar Jaya No. 116 Perajin, Banyuasin Sumatera Selatan	Seluruh Risiko atas BMN	1 (satu) tahun	Konsorsium Asuransi BMN	6.736.733.000	13.210.733	Belum ada	sudah termasuk aset genset dengan NUP 1
615	POLITEKNIK PELAYARAN SURABAYA	4010101001	Bangunan Gedung Kantor Permanen	1	Hang Tuah	Seluruh Risiko atas BMN	1 (satu) tahun	Konsorsium Asuransi BMN	9.511.952.000	18.652.938	Belum ada	
616	POLITEKNIK PELAYARAN SURABAYA	4010101001	Bangunan Gedung Kantor Permanen	8	Gunung Anyar Sawah	Seluruh Risiko atas BMN	1 (satu) tahun	Konsorsium Asuransi BMN	22.127.393.000	43.391.818	Belum ada	
617	POLITEKNIK PELAYARAN SURABAYA	4010101001	Bangunan Gedung Kantor Permanen	9	Gunung Anyar Sawah	Seluruh Risiko atas BMN	1 (satu) tahun	Konsorsium Asuransi BMN	5.253.607.000	10.302.323	Belum ada	
618	POLITEKNIK PELAYARAN SURABAYA	4010101001	Bangunan Gedung Kantor Permanen	10	Gunung Anyar Sawah	Seluruh Risiko atas BMN	1 (satu) tahun	Konsorsium Asuransi BMN	5.253.607.000	10.302.323	Belum ada	
619	POLITEKNIK PELAYARAN SURABAYA	4010101001	Bangunan Gedung Kantor Permanen	11	Gunung Anyar Sawah	Seluruh Risiko atas BMN	1 (satu) tahun	Konsorsium Asuransi BMN	22.592.584.729	44.304.059	Belum ada	
620	POLITEKNIK PELAYARAN SURABAYA	4010103001	Bangunan Bengkel/Hanggar Permanen	1	Gunung Anyar Sawah	Seluruh Risiko atas BMN	1 (satu) tahun	Konsorsium Asuransi BMN	4.643.826.000	9.106.543	Belum ada	
621	POLITEKNIK PELAYARAN SURABAYA	4010103001	Bangunan Bengkel/Hanggar Permanen	2	Gunung Anyar Sawah	Seluruh Risiko atas BMN	1 (satu) tahun	Konsorsium Asuransi BMN	708.928.000	1.390.208	Belum ada	
622	POLITEKNIK PELAYARAN SURABAYA	4010109001	Bangunan Gedung Pertemuan Permanen	1	Gunung Anyar Sawah	Seluruh Risiko atas BMN	1 (satu) tahun	Konsorsium Asuransi BMN	15.881.454.000	31.143.531	Belum ada	
623	POLITEKNIK PELAYARAN SURABAYA	4010110001	Bangunan Gedung Pendidikan Permanen	1	Hang Tuah	Seluruh Risiko atas BMN	1 (satu) tahun	Konsorsium Asuransi BMN	1.876.319.000	3.679.462	Belum ada	
624	POLITEKNIK PELAYARAN SURABAYA	4010110001	Bangunan Gedung Pendidikan Permanen	3	Gunung Anyar Sawah	Seluruh Risiko atas BMN	1 (satu) tahun	Konsorsium Asuransi BMN	18.547.124.000	36.370.910	Belum ada	
625	POLITEKNIK PELAYARAN SURABAYA	4010110001	Bangunan Gedung Pendidikan Permanen	4	Gunung Anyar Sawah	Seluruh Risiko atas BMN	1 (satu) tahun	Konsorsium Asuransi BMN	18.516.014.000	36.309.903	Belum ada	
626	POLITEKNIK PELAYARAN SURABAYA	4010110001	Bangunan Gedung Pendidikan Permanen	6	Gunung Anyar Sawah	Seluruh Risiko atas BMN	1 (satu) tahun	Konsorsium Asuransi BMN	4.912.464.000	9.633.342	Belum ada	
627	POLITEKNIK PELAYARAN SURABAYA	4010110001	Bangunan Gedung Pendidikan Permanen	7	Gunung Anyar Sawah	Seluruh Risiko atas BMN	1 (satu) tahun	Konsorsium Asuransi BMN	13.539.469.000	26.550.899	Belum ada	
628	POLITEKNIK PELAYARAN SURABAYA	4010110001	Bangunan Gedung Pendidikan Permanen	8	Gunung Anyar Sawah	Seluruh Risiko atas BMN	1 (satu) tahun	Konsorsium Asuransi BMN	55.122.064.000	108.094.368	Belum ada	
629	POLITEKNIK PELAYARAN SURABAYA	4010110001	Bangunan Gedung Pendidikan Permanen	9	Hang Tuah	Seluruh Risiko atas BMN	1 (satu) tahun	Konsorsium Asuransi BMN	3.136.166.000	6.150.022	Belum ada	
630	POLITEKNIK PELAYARAN SURABAYA	4010204001	Mess/Wisma/Bungalow/ Tempat Peristirahatan Permanen	2	Gunung Anyar Sawah	Seluruh Risiko atas BMN	1 (satu) tahun	Konsorsium Asuransi BMN	8.373.961.000	16.421.338	Belum ada	
631	POLITEKNIK PELAYARAN SURABAYA	4010205001	Asrama Permanen	2	Gunung Anyar Sawah	Seluruh Risiko atas BMN	1 (satu) tahun	Konsorsium Asuransi BMN	2.122.083.000	4.161.405	Belum ada	
632	POLITEKNIK PELAYARAN SURABAYA	4010205001	Asrama Permanen	3	Gunung Anyar Sawah	Seluruh Risiko atas BMN	1 (satu) tahun	Konsorsium Asuransi BMN	22.667.705.000	44.451.370	Belum ada	
633	POLITEKNIK PELAYARAN SURABAYA	4010205001	Asrama Permanen	4	Gunung Anyar Sawah	Seluruh Risiko atas BMN	1 (satu) tahun	Konsorsium Asuransi BMN	22.667.705.000	44.451.370	Belum ada	
634	POLITEKNIK PELAYARAN BAROMBONG	4010101999	Bangunan Gedung Kantor Lainnya	1	Jl. Permandian Alam No. 1 Barombong Makassar	Seluruh Risiko atas BMN	1 (satu) tahun	Konsorsium Asuransi BMN	103.855.000	203.660	Belum ada	

No	KPB	Kode Barang	Nama Barang	NUP	Lokasi	Risiko Diasuransikan	Jangka Waktu	Penanggung Risiko	Nilai Pertanggungan	Besaran Premi	Riwayat Klaim	Keterangan
(1)	(2)	(3)	(4)	(5)	(6)	(7)	(8)	(9)	(10)	(11)	(12)	(13)
635	POLITEKNIK PELAYARAN BAROMBONG	4010101999	Bangunan Gedung Kantor Lainnya	2	Jl. Permandian Alam No. 1 Barombong Makassar	Seluruh Risiko atas BMN	1 (satu) tahun	Konsorsium Asuransi BMN	95.064.000	186.421	Belum ada	
636	POLITEKNIK PELAYARAN BAROMBONG	4010101999	Bangunan Gedung Kantor Lainnya	3	Jl. Permandian Alam No. 1 Barombong Makassar	Seluruh Risiko atas BMN	1 (satu) tahun	Konsorsium Asuransi BMN	545.841.858	1.070.396	Belum ada	
637	POLITEKNIK PELAYARAN BAROMBONG	4010102001	Bangunan Gedung Tertutup Permanen	1	Jl. Permandian Alam No. 1 Barombong Makassar	Seluruh Risiko atas BMN	1 (satu) tahun	Konsorsium Asuransi BMN	1.059.881.000	2.078.427	Belum ada	
638	POLITEKNIK PELAYARAN BAROMBONG	4010102001	Bangunan Gedung Tertutup Permanen	2	Jl. Permandian Alam No. 1 Barombong Makassar	Seluruh Risiko atas BMN	1 (satu) tahun	Konsorsium Asuransi BMN	465.416.000	912.681	Belum ada	
639	POLITEKNIK PELAYARAN BAROMBONG	4010105001	Bangunan Gedung Laboratorium Permanen	1	Jl. Permandian Alam No. 1 Barombong Makassar	Seluruh Risiko atas BMN	1 (satu) tahun	Konsorsium Asuransi BMN	115.978.000	227.433	Belum ada	
640	POLITEKNIK PELAYARAN BAROMBONG	4010105001	Bangunan Gedung Laboratorium Permanen	2	Jl. Permandian Alam No. 1 Barombong Makassar	Seluruh Risiko atas BMN	1 (satu) tahun	Konsorsium Asuransi BMN	748.544.000	1.467.895	Belum ada	
641	POLITEKNIK PELAYARAN BAROMBONG	4010105001	Bangunan Gedung Laboratorium Permanen	3	Jl. Permandian Alam No. 1 Barombong Makassar	Seluruh Risiko atas BMN	1 (satu) tahun	Konsorsium Asuransi BMN	943.777.000	1.850.747	Belum ada	
642	POLITEKNIK PELAYARAN BAROMBONG	4010105001	Bangunan Gedung Laboratorium Permanen	4	Jl. Permandian Alam No. 1 Barombong Makassar	Seluruh Risiko atas BMN	1 (satu) tahun	Konsorsium Asuransi BMN	877.253.000	1.720.293	Belum ada	
643	POLITEKNIK PELAYARAN BAROMBONG	4010105001	Bangunan Gedung Laboratorium Permanen	5	Jl. Permandian Alam No. 1 Barombong Makassar	Seluruh Risiko atas BMN	1 (satu) tahun	Konsorsium Asuransi BMN	831.715.000	1.630.993	Belum ada	
644	POLITEKNIK PELAYARAN BAROMBONG	4010105001	Bangunan Gedung Laboratorium Permanen	6	Jl. Permandian Alam No. 1 Barombong Makassar	Seluruh Risiko atas BMN	1 (satu) tahun	Konsorsium Asuransi BMN	1.999.155.000	3.920.343	Belum ada	
645	POLITEKNIK PELAYARAN BAROMBONG	4010105001	Bangunan Gedung Laboratorium Permanen	7	Jl. Permandian Alam No. 1 Barombong Makassar	Seluruh Risiko atas BMN	1 (satu) tahun	Konsorsium Asuransi BMN	115.978.000	227.433	Belum ada	
646	POLITEKNIK PELAYARAN BAROMBONG	4010105001	Bangunan Gedung Laboratorium Permanen	8	Jl. Permandian Alam No. 1 Barombong Makassar	Seluruh Risiko atas BMN	1 (satu) tahun	Konsorsium Asuransi BMN	206.451.000	404.850	Belum ada	
647	POLITEKNIK PELAYARAN BAROMBONG	4010105001	Bangunan Gedung Laboratorium Permanen	10	Jl. Permandian Alam No. 1 Barombong Makassar	Seluruh Risiko atas BMN	1 (satu) tahun	Konsorsium Asuransi BMN	3.297.217.000	6.465.843	Belum ada	
648	POLITEKNIK PELAYARAN BAROMBONG	4010105001	Bangunan Gedung Laboratorium Permanen	11	Jl. Permandian Alam No. 1 Barombong Makassar	Seluruh Risiko atas BMN	1 (satu) tahun	Konsorsium Asuransi BMN	592.532.130	1.161.956	Belum ada	
649	POLITEKNIK PELAYARAN BAROMBONG	4010105001	Bangunan Gedung Laboratorium Permanen	12	Jl. Permandian Alam No. 1 Barombong Makassar	Seluruh Risiko atas BMN	1 (satu) tahun	Konsorsium Asuransi BMN	3.288.258.000	6.448.274	Belum ada	
650	POLITEKNIK PELAYARAN BAROMBONG	4010106999	Bangunan Kesehatan Lainnya	1	Jl. Permandian Alam No. 1 Barombong Makassar	Seluruh Risiko atas BMN	1 (satu) tahun	Konsorsium Asuransi BMN	1.183.057.000	2.319.975	Belum ada	
651	POLITEKNIK PELAYARAN BAROMBONG	4010109001	Bangunan Gedung Pertemuan Permanen	1	Jl. Permandian Alam No. 1 Barombong Makassar	Seluruh Risiko atas BMN	1 (satu) tahun	Konsorsium Asuransi BMN	5.693.775.000	11.165.493	Belum ada	
652	POLITEKNIK PELAYARAN BAROMBONG	4010109001	Bangunan Gedung Pertemuan Permanen	2	Jl. Permandian Alam No. 1 Barombong Makassar	Seluruh Risiko atas BMN	1 (satu) tahun	Konsorsium Asuransi BMN	672.601.000	1.318.971	Belum ada	
653	POLITEKNIK PELAYARAN BAROMBONG	4010110001	Bangunan Gedung Pendidikan Permanen	1	Jl. Permandian Alam No. 1 Barombong Makassar	Seluruh Risiko atas BMN	1 (satu) tahun	Konsorsium Asuransi BMN	1.996.271.275	3.914.688	Belum ada	
654	POLITEKNIK PELAYARAN BAROMBONG	4010110001	Bangunan Gedung Pendidikan Permanen	2	Jl. Permandian Alam No. 1 Barombong Makassar	Seluruh Risiko atas BMN	1 (satu) tahun	Konsorsium Asuransi BMN	1.977.364.296	3.877.611	Belum ada	
655	POLITEKNIK PELAYARAN BAROMBONG	4010110001	Bangunan Gedung Pendidikan Permanen	3	Jl. Permandian Alam No. 1 Barombong Makassar	Seluruh Risiko atas BMN	1 (satu) tahun	Konsorsium Asuransi BMN	812.157.000	1.592.640	Belum ada	
656	POLITEKNIK PELAYARAN BAROMBONG	4010110001	Bangunan Gedung Pendidikan Permanen	4	Jl. Permandian Alam No. 1 Barombong Makassar	Seluruh Risiko atas BMN	1 (satu) tahun	Konsorsium Asuransi BMN	2.786.388.000	5.464.107	Belum ada	
657	POLITEKNIK PELAYARAN BAROMBONG	4010110001	Bangunan Gedung Pendidikan Permanen	5	Jl. Permandian Alam No. 1 Barombong Makassar	Seluruh Risiko atas BMN	1 (satu) tahun	Konsorsium Asuransi BMN	4.310.677.000	8.453.238	Belum ada	

No	KPB	Kode Barang	Nama Barang	NUP	Lokasi	Risiko Diasuransikan	Jangka Waktu	Penanggung Risiko	Nilai Pertanggungan	Besaran Premi	Riwayat Klaim	Keterangan
(1)	(2)	(3)	(4)	(5)	(6)	(7)	(8)	(9)	(10)	(11)	(12)	(13)
658	POLITEKNIK PELAYARAN BAROMBONG	4010110001	Bangunan Gedung Pendidikan Permanen	6	Jl. Permandian Alam No. 1 Barombong Makassar	Seluruh Risiko atas BMN	1 (satu) tahun	Konsorsium Asuransi BMN	3.400.255.000	6.667.900	Belum ada	
659	POLITEKNIK PELAYARAN BAROMBONG	4010110001	Bangunan Gedung Pendidikan Permanen	7	Jl. Permandian Alam No. 1 Barombong Makassar	Seluruh Risiko atas BMN	1 (satu) tahun	Konsorsium Asuransi BMN	8.320.320.631	16.316.149	Belum ada	
660	POLITEKNIK PELAYARAN BAROMBONG	4010111001	Gedung Olah Raga Tertutup Permanen	1	Jl. Permandian Alam No. 1 Barombong Makassar	Seluruh Risiko atas BMN	1 (satu) tahun	Konsorsium Asuransi BMN	1.683.506.700	3.301.357	Belum ada	
661	POLITEKNIK PELAYARAN BAROMBONG	4010111004	Bangunan Olah Raga Terbuka Permanen	1	Jl. Permandian Alam No. 1 Barombong Makassar	Seluruh Risiko atas BMN	1 (satu) tahun	Konsorsium Asuransi BMN	305.770.000	599.615	Belum ada	
662	POLITEKNIK PELAYARAN BAROMBONG	4010111004	Bangunan Olah Raga Terbuka Permanen	2	Jl. Permandian Alam No. 1 Barombong Makassar	Seluruh Risiko atas BMN	1 (satu) tahun	Konsorsium Asuransi BMN	3.764.594.000	7.382.369	Belum ada	
663	POLITEKNIK PELAYARAN BAROMBONG	4010111004	Bangunan Olah Raga Terbuka Permanen	3	Jl. Permandian Alam No. 1 Barombong Makassar	Seluruh Risiko atas BMN	1 (satu) tahun	Konsorsium Asuransi BMN	2.117.173.394	4.151.777	Belum ada	
664	POLITEKNIK PELAYARAN BAROMBONG	4010113001	Bangunan Pos Jaga Permanen	1	Jl. Permandian Alam No. 1 Barombong Makassar	Seluruh Risiko atas BMN	1 (satu) tahun	Konsorsium Asuransi BMN	35.772.000	70.149	Belum ada	
665	POLITEKNIK PELAYARAN BAROMBONG	4010113001	Bangunan Pos Jaga Permanen	2	Jl. Permandian Alam No. 1 Barombong Makassar	Seluruh Risiko atas BMN	1 (satu) tahun	Konsorsium Asuransi BMN	35.772.000	70.149	Belum ada	
666	POLITEKNIK PELAYARAN BAROMBONG	4010113001	Bangunan Pos Jaga Permanen	3	Jl. Permandian Alam No. 1 Barombong Makassar	Seluruh Risiko atas BMN	1 (satu) tahun	Konsorsium Asuransi BMN	48.923.000	95.938	Belum ada	
667	POLITEKNIK PELAYARAN BAROMBONG	4010116001	Bangunan Gedung Perpustakaan Permanen	1	Jl. Permandian Alam No. 1 Barombong Makassar	Seluruh Risiko atas BMN	1 (satu) tahun	Konsorsium Asuransi BMN	2.507.619.000	4.917.441	Belum ada	
668	POLITEKNIK PELAYARAN BAROMBONG	4010130001	Bangunan Gedung Tempat Kerja Lainnya Permanen	1	Jl. Permandian Alam No. 1 Barombong Makassar	Seluruh Risiko atas BMN	1 (satu) tahun	Konsorsium Asuransi BMN	460.545.000	903.129	Belum ada	
669	POLITEKNIK PELAYARAN BAROMBONG	4010130001	Bangunan Gedung Tempat Kerja Lainnya Permanen	2	Jl. Permandian Alam No. 1 Barombong Makassar	Seluruh Risiko atas BMN	1 (satu) tahun	Konsorsium Asuransi BMN	904.721.000	1.774.158	Belum ada	
670	POLITEKNIK PELAYARAN BAROMBONG	4010130001	Bangunan Gedung Tempat Kerja Lainnya Permanen	5	Jl. Permandian Alam No. 1 Barombong Makassar	Seluruh Risiko atas BMN	1 (satu) tahun	Konsorsium Asuransi BMN	11.488.197.000	22.528.354	Belum ada	
671	POLITEKNIK PELAYARAN BAROMBONG	4010130001	Bangunan Gedung Tempat Kerja Lainnya Permanen	6	Jl. Permandian Alam No. 1 Barombong Makassar	Seluruh Risiko atas BMN	1 (satu) tahun	Konsorsium Asuransi BMN	986.754.004	1.935.025	Belum ada	
672	POLITEKNIK PELAYARAN BAROMBONG	4010130999	Bangunan Lainnya	2	Jl. Permandian Alam No. 1 Barombong Makassar	Seluruh Risiko atas BMN	1 (satu) tahun	Konsorsium Asuransi BMN	1.366.221.000	2.679.159	Belum ada	
673	POLITEKNIK PELAYARAN BAROMBONG	4010199999	Bangunan Gedung Tempat Kerja Lainnya	1	Jl. Permandian Alam No. 1 Barombong Makassar	Seluruh Risiko atas BMN	1 (satu) tahun	Konsorsium Asuransi BMN	55.236.000	108.318	Belum ada	
674	POLITEKNIK PELAYARAN BAROMBONG	4010204001	Mess/Wisma/Bungalow/ Tempat Peristirahatan Permanen	1	Jl. Permandian Alam No. 1 Barombong Makassar	Seluruh Risiko atas BMN	1 (satu) tahun	Konsorsium Asuransi BMN	1.200.000.000	2.353.200	Belum ada	
675	POLITEKNIK PELAYARAN BAROMBONG	4010205001	Asrama Permanen	1	Jl. Permandian Alam No. 1 Barombong Makassar	Seluruh Risiko atas BMN	1 (satu) tahun	Konsorsium Asuransi BMN	839.417.000	1.646.097	Belum ada	
676	POLITEKNIK PELAYARAN BAROMBONG	4010205001	Asrama Permanen	2	Jl. Permandian Alam No. 1 Barombong Makassar	Seluruh Risiko atas BMN	1 (satu) tahun	Konsorsium Asuransi BMN	1.415.665.000	2.776.119	Belum ada	
677	POLITEKNIK PELAYARAN BAROMBONG	4010205001	Asrama Permanen	3	Jl. Permandian Alam No. 1 Barombong Makassar	Seluruh Risiko atas BMN	1 (satu) tahun	Konsorsium Asuransi BMN	1.415.665.000	2.776.119	Belum ada	
678	POLITEKNIK PELAYARAN BAROMBONG	4010205001	Asrama Permanen	4	Jl. Permandian Alam No. 1 Barombong Makassar	Seluruh Risiko atas BMN	1 (satu) tahun	Konsorsium Asuransi BMN	6.625.670.000	12.992.939	Belum ada	
679	POLITEKNIK PELAYARAN BAROMBONG	4010205001	Asrama Permanen	5	Jl. Permandian Alam No. 1 Barombong Makassar	Seluruh Risiko atas BMN	1 (satu) tahun	Konsorsium Asuransi BMN	707.833.000	1.388.061	Belum ada	
680	POLITEKNIK PELAYARAN BAROMBONG	4010208001	Flat/Rumah Susun Permanen	2	Jl. Permandian Alam No. 1 Barombong Makassar	Seluruh Risiko atas BMN	1 (satu) tahun	Konsorsium Asuransi BMN	3.203.386.230	6.281.840	Belum ada	

No	KPB	Kode Barang	Nama Barang	NUP	Lokasi	Risiko Diasuransikan	Jangka Waktu	Penanggung Risiko	Nilai Pertanggungan	Besaran Premi	Riwayat Klaim	Keterangan
(1)	(2)	(3)	(4)	(5)	(6)	(7)	(8)	(9)	(10)	(11)	(12)	(13)
681	Balai Pendidikan dan Pelatihan Transportasi Laut	4010103001	Bangunan Bengkel/Hanggar Permanen	1	Jln. Moch. Kahfi II No. 88 Rt.02 Rw.05 Kel.Cipedak Kec.Jagakarsa - Jakarta Selatan	Seluruh Risiko atas BMN	1 (satu) tahun	Konsorsium Asuransi BMN	1.362.650.000	2.672.157	Belum ada	
682	Balai Pendidikan dan Pelatihan Transportasi Laut	4010105001	Bangunan Gedung Laboratorium Permanen	1	Jln. Moch. Kahfi II No. 88 Rt.02 Rw.05 Kel.Cipedak Kec.Jagakarsa - Jakarta Selatan	Seluruh Risiko atas BMN	1 (satu) tahun	Konsorsium Asuransi BMN	26.288.841.100	51.552.417	Belum ada	
683	Balai Pendidikan dan Pelatihan Transportasi Laut	4010109001	Bangunan Gedung Pertemuan Permanen	1	Jln. Moch. Kahfi II No. 88 Rt.02 Rw.05 Kel.Cipedak Kec.Jagakarsa - Jakarta Selatan	Seluruh Risiko atas BMN	1 (satu) tahun	Konsorsium Asuransi BMN	3.416.499.968	6.699.756	Belum ada	
684	Balai Pendidikan dan Pelatihan Transportasi Laut	4010110001	Bangunan Gedung Pendidikan Permanen	1	Jln. Moch. Kahfi II No. 88 Rt.02 Rw.05 Kel.Cipedak Kec.Jagakarsa - Jakarta Selatan	Seluruh Risiko atas BMN	1 (satu) tahun	Konsorsium Asuransi BMN	3.142.320.128	6.162.090	Belum ada	
685	Balai Pendidikan dan Pelatihan Transportasi Laut	4010110004	Bangunan Gedung Pendidikan dan Pelatihan	1	Jln. Moch. Kahfi II No. 88 Rt.02 Rw.05 Kel.Cipedak Kec.Jagakarsa - Jakarta Selatan	Seluruh Risiko atas BMN	1 (satu) tahun	Konsorsium Asuransi BMN	185.121.500	363.023	Belum ada	
686	Balai Pendidikan dan Pelatihan Transportasi Laut	4010110005	Bangunan Olah Raga Terbuka Semi Permanen	1	Jln. Moch. Kahfi II No. 88 Rt.02 Rw.05 Kel.Cipedak Kec.Jagakarsa - Jakarta Selatan	Seluruh Risiko atas BMN	1 (satu) tahun	Konsorsium Asuransi BMN	239.250.000	469.169	Belum ada	
687	Balai Pendidikan dan Pelatihan Transportasi Laut	4010111007	Bangunan Olah Raga Kolam Renang	1	Jln. Moch. Kahfi II No. 88 Rt.02 Rw.05 Kel.Cipedak Kec.Jagakarsa - Jakarta Selatan	Seluruh Risiko atas BMN	1 (satu) tahun	Konsorsium Asuransi BMN	932.682.000	1.828.989	Belum ada	
688	Balai Pendidikan dan Pelatihan Transportasi Laut	4010114002	Gedung Garasi/Pool Semi Permanen	1	Jln. Moch. Kahfi II No. 88 Rt.02 Rw.05 Kel.Cipedak Kec.Jagakarsa - Jakarta Selatan	Seluruh Risiko atas BMN	1 (satu) tahun	Konsorsium Asuransi BMN	520.654.000	1.021.002	Belum ada	
689	Balai Pendidikan dan Pelatihan Transportasi Laut	4010205001	Asrama Permanen	3	Jln. Moch. Kahfi II No. 88 Rt.02 Rw.05 Kel.Cipedak Kec.Jagakarsa - Jakarta Selatan	Seluruh Risiko atas BMN	1 (satu) tahun	Konsorsium Asuransi BMN	6.264.699.904	12.285.077	Belum ada	
690	Balai Pendidikan dan Pelatihan Transportasi Laut	4010202001	Bangunan Klinik/Poliklinik	1	Jln. Moch. Kahfi II No. 88 Rt.02 Rw.05 Kel.Cipedak Kec.Jagakarsa - Jakarta Selatan	Seluruh Risiko atas BMN	1 (satu) tahun	Konsorsium Asuransi BMN	245.251.008	480.937	Belum ada	
691	Balai Pendidikan dan Pelatihan Transportasi Laut	4010205001	Asrama Permanen	1	Jln. Moch. Kahfi II No. 88 Rt.02 Rw.05 Kel.Cipedak Kec.Jagakarsa - Jakarta Selatan	Seluruh Risiko atas BMN	1 (satu) tahun	Konsorsium Asuransi BMN	3.227.500.032	6.329.128	Belum ada	
692	Balai Pendidikan dan Pelatihan Transportasi Laut	4010208001	Flat/Rumah Susun Permanen	1	Jln. Moch. Kahfi II No. 88 Rt.02 Rw.05 Kel.Cipedak Kec.Jagakarsa - Jakarta Selatan	Seluruh Risiko atas BMN	1 (satu) tahun	Konsorsium Asuransi BMN	1.357.157.457	2.661.386	Belum ada	
693	Balai Pendidikan dan Pelatihan Transportasi Laut	4010105001	Bangunan Gedung Laboratorium Permanen	2	Jln. Moch. Kahfi II No. 88 Rt.02 Rw.05 Kel.Cipedak Kec.Jagakarsa - Jakarta Selatan	Seluruh Risiko atas BMN	1 (satu) tahun	Konsorsium Asuransi BMN	190.236.000	373.053	Belum ada	

No	KPB	Kode Barang	Nama Barang	NUP	Lokasi	Risiko Diasuransikan	Jangka Waktu	Penanggung Risiko	Nilai Pertanggungan	Besaran Premi	Riwayat Klaim	Keterangan
(1)	(2)	(3)	(4)	(5)	(6)	(7)	(8)	(9)	(10)	(11)	(12)	(13)
694	Balai Pendidikan dan Pelatihan Transportasi Laut	4010110004	Bangunan Gedung Pendidikan dan Pelatihan	2	Jln. Moch. Kahfi II No. 88 Rt.02 Rw.05 Kel.Cipedak Kec.Jagakarsa - Jakarta Selatan	Seluruh Risiko atas BMN	1 (satu) tahun	Konsorsium Asuransi BMN	199.709.000	391.629	Belum ada	
695	Balai Pendidikan dan Pelatihan Transportasi Laut	4010205001	Asrama Permanen	2	Jln. Moch. Kahfi II No. 88 Rt.02 Rw.05 Kel.Cipedak Kec.Jagakarsa - Jakarta Selatan	Seluruh Risiko atas BMN	1 (satu) tahun	Konsorsium Asuransi BMN	3.222.899.968	6.320.107	Belum ada	
696	Balai Pendidikan dan Pelatihan Transportasi Laut	4010105001	Bangunan Gedung Laboratorium Permanen	3	Jln. Moch. Kahfi II No. 88 Rt.02 Rw.05 Kel.Cipedak Kec.Jagakarsa - Jakarta Selatan	Seluruh Risiko atas BMN	1 (satu) tahun	Konsorsium Asuransi BMN	199.842.000	391.890	Belum ada	
697	Balai Pendidikan dan Pelatihan Transportasi Laut	4010110004	Bangunan Gedung Pendidikan dan Pelatihan	3	Jln. Moch. Kahfi II No. 88 Rt.02 Rw.05 Kel.Cipedak Kec.Jagakarsa - Jakarta Selatan	Seluruh Risiko atas BMN	1 (satu) tahun	Konsorsium Asuransi BMN	191.042.000	374.633	Belum ada	
698	Balai Pendidikan dan Pelatihan Transportasi Laut	4010134002	Taman Semi Permanen	1	Jln. Moch. Kahfi II No. 88 Rt.02 Rw.05 Kel.Cipedak Kec.Jagakarsa - Jakarta Selatan	Seluruh Risiko atas BMN	1 (satu) tahun	Konsorsium Asuransi BMN	191.926.000	376.367	Belum ada	
699	Politeknik Ilmu Pelayaran Semarang	4010101001	Gedung Utama	1	Jalan Singosari 2A RT 04 RW 13 Kel. Wonodri Kec. Semarang Selatan	Seluruh Risiko atas BMN	1 (satu) tahun	Konsorsium Asuransi BMN	13.422.615.123	26.321.748	Belum ada	
700	Politeknik Ilmu Pelayaran Semarang	4010101001	Gedung Bengkel	1	Jalan Singosari 2A RT 04 RW 13 Kel. Wonodri Kec. Semarang Selatan	Seluruh Risiko atas BMN	1 (satu) tahun	Konsorsium Asuransi BMN	463.696.000	909.308	Belum ada	
701	Politeknik Ilmu Pelayaran Semarang	4010101001	Gedung Betelgeuse	1	Jalan Singosari 2A RT 04 RW 13 Kel. Wonodri Kec. Semarang Selatan	Seluruh Risiko atas BMN	1 (satu) tahun	Konsorsium Asuransi BMN	4.646.476.000	9.111.739	Belum ada	
702	Politeknik Ilmu Pelayaran Semarang	4010101001	Gedung Pollux	2	Jalan Singosari 2A RT 04 RW 13 Kel. Wonodri Kec. Semarang Selatan	Seluruh Risiko atas BMN	1 (satu) tahun	Konsorsium Asuransi BMN	3.801.662.000	7.455.059	Belum ada	
703	Politeknik Ilmu Pelayaran Semarang	4010101001	Gedung Pusbangkatarsis	3	Jalan Singosari 2A RT 04 RW 13 Kel. Wonodri Kec. Semarang Selatan	Seluruh Risiko atas BMN	1 (satu) tahun	Konsorsium Asuransi BMN	11.910.767.000	23.357.014	Belum ada	
704	Politeknik Ilmu Pelayaran Semarang	4010101001	Gedung Serbaguna Taruna	4	Jalan Singosari 2A RT 04 RW 13 Kel. Wonodri Kec. Semarang Selatan	Seluruh Risiko atas BMN	1 (satu) tahun	Konsorsium Asuransi BMN	60.867.719.578	119.361.598	Belum ada	
705	Politeknik Ilmu Pelayaran Semarang	4010101001	Gedung Engine Hall	6	Jalan Singosari 2A RT 04 RW 13 Kel. Wonodri Kec. Semarang Selatan	Seluruh Risiko atas BMN	1 (satu) tahun	Konsorsium Asuransi BMN	794.212.000	1.557.450	Belum ada	
706	Politeknik Ilmu Pelayaran Semarang	4010101001	Gedung Integrated Navigation System (INS)	10	Jalan Singosari 2A RT 04 RW 13 Kel. Wonodri Kec. Semarang Selatan	Seluruh Risiko atas BMN	1 (satu) tahun	Konsorsium Asuransi BMN	16.134.838.000	31.640.417	Belum ada	
707	Politeknik Ilmu Pelayaran Semarang	4010101001	Gedung Agum Gumelar	11	Jalan Singosari 2A RT 04 RW 13 Kel. Wonodri Kec. Semarang Selatan	Seluruh Risiko atas BMN	1 (satu) tahun	Konsorsium Asuransi BMN	2.248.602.000	4.409.509	Belum ada	
708	Politeknik Ilmu Pelayaran Semarang	4010101001	Gedung Meti	12	Jalan Singosari 2A RT 04 RW 13 Kel. Wonodri Kec. Semarang Selatan	Seluruh Risiko atas BMN	1 (satu) tahun	Konsorsium Asuransi BMN	4.620.477.000	9.060.755	Belum ada	
709	Politeknik Ilmu Pelayaran Semarang	4010101001	Asrama Permanen	1	Jalan Singosari 2A RT 04 RW 13 Kel. Wonodri Kec. Semarang Selatan	Seluruh Risiko atas BMN	1 (satu) tahun	Konsorsium Asuransi BMN	3.249.538.000	6.372.344	Belum ada	

No	KPB	Kode Barang	Nama Barang	NUP	Lokasi	Risiko Diasuransikan	Jangka Waktu	Penanggung Risiko	Nilai Pertanggungan	Besaran Premi	Riwayat Klaim	Keterangan
(1)	(2)	(3)	(4)	(5)	(6)	(7)	(8)	(9)	(10)	(11)	(12)	(13)
710	Politeknik Ilmu Pelayaran Semarang	4010101001	Asrama Permanen	2	Jalan Singosari 2A RT 04 RW 13 Kel. Wonodri Kec. Semarang Selatan	Seluruh Risiko atas BMN	1 (satu) tahun	Konsorsium Asuransi BMN	2.884.304.000	5.656.120	Belum ada	
711	Politeknik Ilmu Pelayaran Semarang	4010101001	Asrama Permanen	3	Jalan Singosari 2A RT 04 RW 13 Kel. Wonodri Kec. Semarang Selatan	Seluruh Risiko atas BMN	1 (satu) tahun	Konsorsium Asuransi BMN	2.884.304.000	5.656.120	Belum ada	
712	Politeknik Ilmu Pelayaran Semarang	4010101001	Asrama Permanen	4	Jalan Singosari 2A RT 04 RW 13 Kel. Wonodri Kec. Semarang Selatan	Seluruh Risiko atas BMN	1 (satu) tahun	Konsorsium Asuransi BMN	1.621.638.000	3.180.032	Belum ada	
713	Politeknik Ilmu Pelayaran Semarang	4010101001	Asrama Permanen	5	Jalan Singosari 2A RT 04 RW 13 Kel. Wonodri Kec. Semarang Selatan	Seluruh Risiko atas BMN	1 (satu) tahun	Konsorsium Asuransi BMN	2.028.613.000	3.978.110	Belum ada	
714	Politeknik Ilmu Pelayaran Semarang	4010101001	Asrama Permanen	6	Jalan Singosari 2A RT 04 RW 13 Kel. Wonodri Kec. Semarang Selatan	Seluruh Risiko atas BMN	1 (satu) tahun	Konsorsium Asuransi BMN	2.905.911.000	5.698.491	Belum ada	
715	Politeknik Ilmu Pelayaran Semarang	4010101001	Gedung Aldebaran	2	Jalan Singosari 2A RT 04 RW 13 Kel. Wonodri Kec. Semarang Selatan	Seluruh Risiko atas BMN	1 (satu) tahun	Konsorsium Asuransi BMN	2.346.749.765	4.601.976	Belum ada	
716	Politeknik Ilmu Pelayaran Semarang	4010101001	Gedung Bahari	5	Jalan Singosari 2A RT 04 RW 13 Kel. Wonodri Kec. Semarang Selatan	Seluruh Risiko atas BMN	1 (satu) tahun	Konsorsium Asuransi BMN	2.321.650.000	4.552.756	Belum ada	
717	POLITEKNIK PELAYARAN MALAHAYATI	4010101001	Bangunan Gedung Kantor Permanen	3	laksamana malahayati	Seluruh Risiko atas BMN	1 (satu) tahun	Konsorsium Asuransi BMN	25.629.537.000	50.259.522	Belum ada	
718	POLITEKNIK PELAYARAN MALAHAYATI	4010103001	Bangunan Bengkel/Hanggar Permanen	1	Laksamana Malahayati KM. 19	Seluruh Risiko atas BMN	1 (satu) tahun	Konsorsium Asuransi BMN	1.360.793.000	2.668.515	Belum ada	
719	POLITEKNIK PELAYARAN MALAHAYATI	4010103001	Bangunan Bengkel/Hanggar Permanen	2	Laksamana Malahayati KM. 19	Seluruh Risiko atas BMN	1 (satu) tahun	Konsorsium Asuransi BMN	1.360.793.000	2.668.515	Belum ada	
720	POLITEKNIK PELAYARAN MALAHAYATI	4010104999	Bangunan Gedung Instalasi Lainnya	1	Laksamana Malahayati KM.19	Seluruh Risiko atas BMN	1 (satu) tahun	Konsorsium Asuransi BMN	1.415.646.000	2.776.082	Belum ada	
721	POLITEKNIK PELAYARAN MALAHAYATI	4010109001	Bangunan Gedung Pertemuan Permanen	1	Laksamana Malahayati Km. 19	Seluruh Risiko atas BMN	1 (satu) tahun	Konsorsium Asuransi BMN	6.745.770.000	13.228.455	Belum ada	
722	POLITEKNIK PELAYARAN MALAHAYATI	4010110001	Bangunan Gedung Pendidikan Permanen	1	Laksamana Malahayati	Seluruh Risiko atas BMN	1 (satu) tahun	Konsorsium Asuransi BMN	47.506.486.300	93.160.220	Belum ada	
723	POLITEKNIK PELAYARAN MALAHAYATI	4010111001	Gedung Olah Raga Tertutup Permanen	1	Laksamana Malahayati KM. 19	Seluruh Risiko atas BMN	1 (satu) tahun	Konsorsium Asuransi BMN	6.419.702.000	12.589.036	Belum ada	
724	POLITEKNIK PELAYARAN MALAHAYATI	4010111004	Bangunan Olah Raga Terbuka Permanen	1	Laksamana Malahayati KM.19	Seluruh Risiko atas BMN	1 (satu) tahun	Konsorsium Asuransi BMN	191.497.900	375.527	Belum ada	
725	POLITEKNIK PELAYARAN MALAHAYATI	4010113001	Gedung Pos Jaga Permanen	1	Laksamana Malahayati KM.19	Seluruh Risiko atas BMN	1 (satu) tahun	Konsorsium Asuransi BMN	35.375.000	69.370	Belum ada	
726	POLITEKNIK PELAYARAN MALAHAYATI	4010113001	Gedung Pos Jaga Permanen	2	Laksamana Malahayati	Seluruh Risiko atas BMN	1 (satu) tahun	Konsorsium Asuransi BMN	35.375.000	69.370	Belum ada	
727	POLITEKNIK PELAYARAN MALAHAYATI	4010113001	Gedung Pos Jaga Permanen	3	Laksamana Malahayati KM.19	Seluruh Risiko atas BMN	1 (satu) tahun	Konsorsium Asuransi BMN	149.527.400	293.223	Belum ada	
728	POLITEKNIK PELAYARAN MALAHAYATI	4010125005	Kanopi	1	Laksamana Mlahayati	Seluruh Risiko atas BMN	1 (satu) tahun	Konsorsium Asuransi BMN	65.835.000	129.102	Belum ada	
729	POLITEKNIK PELAYARAN MALAHAYATI	4010125005	Kanopi	2	laksamana malahayati	Seluruh Risiko atas BMN	1 (satu) tahun	Konsorsium Asuransi BMN	98.780.000	193.708	Belum ada	

No	KPB	Kode Barang	Nama Barang	NUP	Lokasi	Risiko Diasuransikan	Jangka Waktu	Penanggung Risiko	Nilai Pertanggungan	Besaran Premi	Riwayat Klaim	Keterangan
(1)	(2)	(3)	(4)	(5)	(6)	(7)	(8)	(9)	(10)	(11)	(12)	(13)
730	POLITEKNIK PELAYARAN MALAHAYATI	4010134001	Taman Permanen	1	Laksamana Malahayati KM.19	Seluruh Risiko atas BMN	1 (satu) tahun	Konsorsium Asuransi BMN	149.550.000	293.268	Belum ada	
731	POLITEKNIK PELAYARAN MALAHAYATI	4010134999	Taman Lainnya	1	Laksamana Malahayati KM. 19	Seluruh Risiko atas BMN	1 (satu) tahun	Konsorsium Asuransi BMN	235.942.000	462.682	Belum ada	
732	POLITEKNIK PELAYARAN MALAHAYATI	4010134999	Taman Lainnya	2	Laksamana Malahayati Km. 19	Seluruh Risiko atas BMN	1 (satu) tahun	Konsorsium Asuransi BMN	50.559.000	99.146	Belum ada	
733	POLITEKNIK PELAYARAN MALAHAYATI	4010134999	Taman Lainnya	3	Laksamana Malahayati Km. 19	Seluruh Risiko atas BMN	1 (satu) tahun	Konsorsium Asuransi BMN	15.031.000	29.476	Belum ada	
734	POLITEKNIK PELAYARAN MALAHAYATI	4010134999	Taman Lainnya	5	malahayati	Seluruh Risiko atas BMN	1 (satu) tahun	Konsorsium Asuransi BMN	9.110.000	17.865	Belum ada	
735	POLITEKNIK PELAYARAN MALAHAYATI	4010134999	Taman Lainnya	6	malahayati	Seluruh Risiko atas BMN	1 (satu) tahun	Konsorsium Asuransi BMN	6.073.000	11.909	Belum ada	
736	POLITEKNIK PELAYARAN MALAHAYATI	4010134999	Taman Lainnya	7	laksamana malahayati	Seluruh Risiko atas BMN	1 (satu) tahun	Konsorsium Asuransi BMN	975.000.000	1.911.975	Belum ada	
737	POLITEKNIK PELAYARAN MALAHAYATI	4010134999	Taman Lainnya	8	Laksamana Malahayati KM. 19	Seluruh Risiko atas BMN	1 (satu) tahun	Konsorsium Asuransi BMN	1.678.269.100	3.291.086	Belum ada	
738	POLITEKNIK PELAYARAN MALAHAYATI	4010134999	Taman Lainnya	9	Laksamana Malahayati KM.19	Seluruh Risiko atas BMN	1 (satu) tahun	Konsorsium Asuransi BMN	9.110.000	17.865	Belum ada	
739	POLITEKNIK PELAYARAN MALAHAYATI	4010134999	Taman Lainnya	10	Laksamana Malahayati KM.19	Seluruh Risiko atas BMN	1 (satu) tahun	Konsorsium Asuransi BMN	199.966.500	392.134	Belum ada	
740	POLITEKNIK PELAYARAN MALAHAYATI	4010134999	Taman Lainnya	11	Laksamana Malahayati KM.19	Seluruh Risiko atas BMN	1 (satu) tahun	Konsorsium Asuransi BMN	199.920.107	392.043	Belum ada	
741	POLITEKNIK PELAYARAN MALAHAYATI	4010199999	Bangunan Gedung Tempat Kerja Lainnya	1	Laksamana Malahayati KM. 19	Seluruh Risiko atas BMN	1 (satu) tahun	Konsorsium Asuransi BMN	1.987.396.000	3.897.284	Belum ada	
742	POLITEKNIK PELAYARAN MALAHAYATI	4010205001	Asrama Permanen	1	Laksamana Malahayati KM. 19	Seluruh Risiko atas BMN	1 (satu) tahun	Konsorsium Asuransi BMN	19.861.086.000	38.947.590	Belum ada	
743	POLITEKNIK PELAYARAN MALAHAYATI	4010205001	Asrama Permanen	2	LAKSAMANA MALAHAYATI KM.19	Seluruh Risiko atas BMN	1 (satu) tahun	Konsorsium Asuransi BMN	5.009.772.000	9.824.163	Belum ada	
744	POLITEKNIK PELAYARAN MALAHAYATI	4010205001	Asrama Permanen	3	Laksamana Malahayati	Seluruh Risiko atas BMN	1 (satu) tahun	Konsorsium Asuransi BMN	13.732.777.000	26.929.976	Belum ada	
745	POLITEKNIK PELAYARAN MALAHAYATI	4010208001	Flat/Rumah Susun Permanen	1	Laksamana Malahayati KM. 19	Seluruh Risiko atas BMN	1 (satu) tahun	Konsorsium Asuransi BMN	59.043.672.000	115.784.641	Belum ada	
746	POLITEKNIK PELAYARAN MALAHAYATI	4020102002	Tugu Pembangunan	1	Laksamana Malahayati KM.19	Seluruh Risiko atas BMN	1 (satu) tahun	Konsorsium Asuransi BMN	44.638.000	87.535	Belum ada	
747	POLITEKNIK PELAYARAN MALAHAYATI	4020199999	Candi/Tugu Peringatan/Prasasti Lainnya	1	Laksamana Malahayati KM. 19	Seluruh Risiko atas BMN	1 (satu) tahun	Konsorsium Asuransi BMN	15.183.000	29.774	Belum ada	
748	POLITEKNIK PELAYARAN MALAHAYATI	4040104001	Pagar Permanen	1	Laksamana Malahayati KM.19	Seluruh Risiko atas BMN	1 (satu) tahun	Konsorsium Asuransi BMN	625.768.000	1.227.131	Belum ada	
749	POLITEKNIK PELAYARAN MALAHAYATI	4040104001	Pagar Permanen	2	Laksamana Malahayati KM.19	Seluruh Risiko atas BMN	1 (satu) tahun	Konsorsium Asuransi BMN	579.142.000	1.135.697	Belum ada	
750	POLITEKNIK PELAYARAN MALAHAYATI	4040104999	Pagar Lainnya	1	Laksamana Malahayati KM.19	Seluruh Risiko atas BMN	1 (satu) tahun	Konsorsium Asuransi BMN	150.585.960	295.299	Belum ada	
751	POLITEKNIK TRANSPORTASI DARAT BALI	4010101001	Bangunan Gedung Kantor Permanen	1	Jl. Batuyang No. 109X Batubulan Kangin	Seluruh Risiko atas BMN	1 (satu) tahun	Konsorsium Asuransi BMN	2.698.149.000	5.291.070	Belum ada	
752	POLITEKNIK TRANSPORTASI DARAT BALI	4010101001	Bangunan Gedung Kantor Permanen	3	Jl. Batuyang No. 109X Batubulan Kangin	Seluruh Risiko atas BMN	1 (satu) tahun	Konsorsium Asuransi BMN	2.411.418.000	4.728.791	Belum ada	

No	KPB	Kode Barang	Nama Barang	NUP	Lokasi	Risiko Diasuransikan	Jangka Waktu	Penanggung Risiko	Nilai Pertanggungan	Besaran Premi	Riwayat Klaim	Keterangan
(1)	(2)	(3)	(4)	(5)	(6)	(7)	(8)	(9)	(10)	(11)	(12)	(13)
753	POLITEKNIK TRANSPORTASI DARAT BALI	4010101001	Bangunan Gedung Kantor Permanen	4	Jl. Batuyang No. 109X Batubulan Kangin	Seluruh Risiko atas BMN	1 (satu) tahun	Konsorsium Asuransi BMN	1.228.227.000	2.408.553	Belum ada	
754	POLITEKNIK TRANSPORTASI DARAT BALI	4010101001	Bangunan Gedung Kantor Permanen	5	Jl. Cempaka Putih, Desa Samsam, Kec. Kerambitan, Tabanan	Seluruh Risiko atas BMN	1 (satu) tahun	Konsorsium Asuransi BMN	31.056.406.100	60.901.612	Belum ada	
755	POLITEKNIK TRANSPORTASI DARAT BALI	4010104999	Bangunan Gedung Instalasi Lainnya	1	Jl. Cempaka Putih, Desa Samsam, Kec. Kerambitan, Tabanan	Seluruh Risiko atas BMN	1 (satu) tahun	Konsorsium Asuransi BMN	972.113.900	1.906.315	Belum ada	
756	POLITEKNIK TRANSPORTASI DARAT BALI	4010105001	Bangunan Gedung Laboratorium Permanen	2	Jl. Cempaka Putih, Desa Samsam, Kec. Kerambitan, Tabanan	Seluruh Risiko atas BMN	1 (satu) tahun	Konsorsium Asuransi BMN	13.147.990.715	25.783.210	Belum ada	
757	POLITEKNIK TRANSPORTASI DARAT BALI	4010109001	Bangunan Gedung Pertemuan Permanen	2	Jl. Batuyang No. 109X Batubulan Kangin	Seluruh Risiko atas BMN	1 (satu) tahun	Konsorsium Asuransi BMN	2.160.523.000	4.236.786	Belum ada	
758	POLITEKNIK TRANSPORTASI DARAT BALI	4010110001	Bangunan Gedung Pendidikan Permanen	1	Jl. Batuyang No. 109X Batubulan Kangin	Seluruh Risiko atas BMN	1 (satu) tahun	Konsorsium Asuransi BMN	2.989.884.000	5.863.163	Belum ada	
759	POLITEKNIK TRANSPORTASI DARAT BALI	4010110001	Bangunan Gedung Pendidikan Permanen	3	Jl. Cempaka Putih, Desa Samsam, Kec. Kerambitan, Tabanan	Seluruh Risiko atas BMN	1 (satu) tahun	Konsorsium Asuransi BMN	24.220.275.002	47.495.959	Belum ada	
760	POLITEKNIK TRANSPORTASI DARAT BALI	4010110001	Bangunan Gedung Pendidikan Permanen	4	Jl. Cempaka Putih, Desa Samsam, Kec. Kerambitan, Tabanan	Seluruh Risiko atas BMN	1 (satu) tahun	Konsorsium Asuransi BMN	19.788.114.218	38.804.492	Belum ada	
761	POLITEKNIK TRANSPORTASI DARAT BALI	4010113001	Gedung Pos Jaga Permanen	1	Jl. Batuyang No. 109X Batubulan Kangin	Seluruh Risiko atas BMN	1 (satu) tahun	Konsorsium Asuransi BMN	37.706.000	73.941	Belum ada	
762	POLITEKNIK TRANSPORTASI DARAT BALI	4010113001	Gedung Pos Jaga Permanen	2	Jl. Cempaka Putih, Desa Samsam, Kec. Kerambitan, Tabanan	Seluruh Risiko atas BMN	1 (satu) tahun	Konsorsium Asuransi BMN	25.581.000	50.164	Belum ada	
763	POLITEKNIK TRANSPORTASI DARAT BALI	4010113001	Gedung Pos Jaga Permanen	3	Jl. Cempaka Putih, Desa Samsam, Kec. Kerambitan, Tabanan	Seluruh Risiko atas BMN	1 (satu) tahun	Konsorsium Asuransi BMN	442.132.600	867.022	Belum ada	
764	POLITEKNIK TRANSPORTASI DARAT BALI	4010119001	Bangunan Pengujian Kelaikan Permanen	1	Jl. Batuyang No. 109X Batubulan Kangin	Seluruh Risiko atas BMN	1 (satu) tahun	Konsorsium Asuransi BMN	11.813.700.000	23.166.666	Belum ada	
765	POLITEKNIK TRANSPORTASI DARAT BALI	4010204001	Mess/Wisma/Bungalow/ Tempat Peristirahatan Permanen	1	Jl. Batuyang No. 109X Batubulan Kangin	Seluruh Risiko atas BMN	1 (satu) tahun	Konsorsium Asuransi BMN	2.479.573.000	4.862.443	Belum ada	
766	POLITEKNIK TRANSPORTASI DARAT BALI	4010204001	Mess/Wisma/Bungalow/ Tempat Peristirahatan Permanen	2	Jl. Batuyang No. 109X Batubulan Kangin	Seluruh Risiko atas BMN	1 (satu) tahun	Konsorsium Asuransi BMN	5.938.957.000	11.646.295	Belum ada	
767	POLITEKNIK TRANSPORTASI DARAT BALI	4010205001	Asrama Permanen	1	Jl. Batuyang No. 109X Batubulan Kangin	Seluruh Risiko atas BMN	1 (satu) tahun	Konsorsium Asuransi BMN	2.184.798.000	4.284.389	Belum ada	
768	POLITEKNIK TRANSPORTASI DARAT BALI	4010205001	Asrama Permanen	2	Jl. Batuyang No. 109X Batubulan Kangin	Seluruh Risiko atas BMN	1 (satu) tahun	Konsorsium Asuransi BMN	2.118.908.000	4.155.179	Belum ada	
769	POLITEKNIK TRANSPORTASI DARAT BALI	4010205001	Asrama Permanen	3	Jl. Batuyang No. 109X Batubulan Kangin	Seluruh Risiko atas BMN	1 (satu) tahun	Konsorsium Asuransi BMN	10.827.732.000	21.233.182	Belum ada	
770	POLITEKNIK TRANSPORTASI DARAT BALI	4010205001	Asrama Permanen	6	Jl. Batuyang No. 109X Batubulan Kangin	Seluruh Risiko atas BMN	1 (satu) tahun	Konsorsium Asuransi BMN	884.027.000	1.733.577	Belum ada	
771	POLITEKNIK TRANSPORTASI DARAT BALI	4010205001	Asrama Permanen	7	Jl. Cempaka Putih, Desa Samsam, Kec. Kerambitan, Tabanan	Seluruh Risiko atas BMN	1 (satu) tahun	Konsorsium Asuransi BMN	27.657.409.050	54.236.179	Belum ada	
772	POLITEKNIK TRANSPORTASI DARAT BALI	4010205001	Asrama Permanen	8	Jl. Cempaka Putih, Desa Samsam, Kec. Kerambitan, Tabanan	Seluruh Risiko atas BMN	1 (satu) tahun	Konsorsium Asuransi BMN	19.800.777.030	38.829.324	Belum ada	


No	KPB	Kode Barang	Nama Barang	NUP	Lokasi	Risiko Diasuransikan	Jangka Waktu	Penanggung Risiko	Nilai Pertanggungan	Besaran Premi	Riwayat Klaim	Keterangan
(1)	(2)	(3)	(4)	(5)	(6)	(7)	(8)	(9)	(10)	(11)	(12)	(13)
773	Politeknik Penerbangan Surabaya	4010101001	Bangunan Gedung Kantor Permanen	3	Jl. Jemur Andayani 1/73 Surabaya	Seluruh Risiko atas BMN	1 (satu) tahun	Konsorsium Asuransi BMN	16.683.870.000	32.717.069	Belum ada	
774	Politeknik Penerbangan Surabaya	4010101001	Bangunan Gedung Kantor Permanen	4	Jl. Jemur Andayani 1/73 Surabaya	Seluruh Risiko atas BMN	1 (satu) tahun	Konsorsium Asuransi BMN	7.717.849.500	15.134.703	Belum ada	
775	Politeknik Penerbangan Surabaya	4010101999	Bangunan Gedung Kantor Lainnya	2	Jl. Jemur Andayani 1/73 Surabaya	Seluruh Risiko atas BMN	1 (satu) tahun	Konsorsium Asuransi BMN	4.159.596.000	8.156.968	Belum ada	
776	Politeknik Penerbangan Surabaya	4010104999	Bangunan Gedung Instalasi Lainnya	1	Jl. Jemur Andayani 1/73 Surabaya	Seluruh Risiko atas BMN	1 (satu) tahun	Konsorsium Asuransi BMN	318.738.000	625.045	Belum ada	
777	Politeknik Penerbangan Surabaya	4010104999	Bangunan Gedung Instalasi Lainnya	2	Jl. Jemur Andayani 1/73 Surabaya	Seluruh Risiko atas BMN	1 (satu) tahun	Konsorsium Asuransi BMN	26.448.000	51.865	Belum ada	
778	Politeknik Penerbangan Surabaya	4010104999	Bangunan Gedung Instalasi Lainnya	3	Jl. Jemur Andayani 1/73 Surabaya	Seluruh Risiko atas BMN	1 (satu) tahun	Konsorsium Asuransi BMN	1.145.460.692	2.246.248	Belum ada	
779	Politeknik Penerbangan Surabaya	4010105001	Bangunan Gedung Laboratorium Permanen	4	Jl. Jemur Andayani 1/73 Surabaya	Seluruh Risiko atas BMN	1 (satu) tahun	Konsorsium Asuransi BMN	10.365.061.000	20.325.885	Belum ada	
780	Politeknik Penerbangan Surabaya	4010105001	Bangunan Gedung Laboratorium Permanen	5	Jl. Jemur Andayani 1/73 Surabaya	Seluruh Risiko atas BMN	1 (satu) tahun	Konsorsium Asuransi BMN	12.040.007.000	23.610.454	Belum ada	
781	Politeknik Penerbangan Surabaya	4010105001	Bangunan Gedung Laboratorium Permanen	7	Jl. Jemur Andayani 1/73 Surabaya	Seluruh Risiko atas BMN	1 (satu) tahun	Konsorsium Asuransi BMN	12.022.558.000	23.576.236	Belum ada	
782	Politeknik Penerbangan Surabaya	4010105001	Bangunan Gedung Laboratorium Permanen	8	Jl. Jemur Andayani 1/73 Surabaya	Seluruh Risiko atas BMN	1 (satu) tahun	Konsorsium Asuransi BMN	11.167.543.000	21.899.552	Belum ada	
783	Politeknik Penerbangan Surabaya	4010106010	Bangunan Klinik/Puskesmas	1	Jl. Jemur Andayani 1/73 Surabaya	Seluruh Risiko atas BMN	1 (satu) tahun	Konsorsium Asuransi BMN	2.722.873.000	5.339.554	Belum ada	
784	Politeknik Penerbangan Surabaya	4010111001	Gedung Olah Raga Tertutup Permanen	1	Jl. Jemur Andayani 1/73 Surabaya	Seluruh Risiko atas BMN	1 (satu) tahun	Konsorsium Asuransi BMN	2.562.375.000	5.024.817	Belum ada	
785	Politeknik Penerbangan Surabaya	4010205001	Asrama Permanen	2	Jl. Jemur Andayani 1/73 Surabaya	Seluruh Risiko atas BMN	1 (satu) tahun	Konsorsium Asuransi BMN	2.605.764.000	5.109.903	Belum ada	
786	Politeknik Penerbangan Surabaya	4010205001	Asrama Permanen	3	Jl. Jemur Andayani 1/73 Surabaya	Seluruh Risiko atas BMN	1 (satu) tahun	Konsorsium Asuransi BMN	2.637.934.000	5.172.989	Belum ada	
787	Politeknik Penerbangan Surabaya	4010205001	Asrama Permanen	5	Jl. Jemur Andayani 1/73 Surabaya	Seluruh Risiko atas BMN	1 (satu) tahun	Konsorsium Asuransi BMN	2.762.210.000	5.416.694	Belum ada	
788	Politeknik Penerbangan Surabaya	4010205001	Asrama Permanen	7	Jl. Jemur Andayani 1/73 Surabaya	Seluruh Risiko atas BMN	1 (satu) tahun	Konsorsium Asuransi BMN	6.794.289.000	13.323.601	Belum ada	
789	Politeknik Penerbangan Surabaya	4010205001	Asrama Permanen	8	Jl. Jemur Andayani 1/73 Surabaya	Seluruh Risiko atas BMN	1 (satu) tahun	Konsorsium Asuransi BMN	3.088.313.000	6.056.182	Belum ada	
790	Politeknik Penerbangan Surabaya	4010205001	Asrama Permanen	9	Jl. Jemur Andayani 1/73 Surabaya	Seluruh Risiko atas BMN	1 (satu) tahun	Konsorsium Asuransi BMN	10.423.057.000	20.439.615	Belum ada	
791	Politeknik Penerbangan Surabaya	4010205001	Asrama Permanen	10	Jl. Jemur Andayani 1/73 Surabaya	Seluruh Risiko atas BMN	1 (satu) tahun	Konsorsium Asuransi BMN	11.890.006.000	23.316.302	Belum ada	
792	Politeknik Penerbangan Surabaya	4010205001	Asrama Permanen	11	Jl. Jemur Andayani 1/73 Surabaya	Seluruh Risiko atas BMN	1 (satu) tahun	Konsorsium Asuransi BMN	32.023.235.000	62.797.564	Belum ada	
793	Politeknik Pelayaran Sorong	4010101001	Bangunan Gedung Kantor Permanen	1	SAOKA	Seluruh Risiko atas BMN	1 (satu) tahun	Konsorsium Asuransi BMN	6.893.302.417	13.517.766	Belum ada	
794	Politeknik Pelayaran Sorong	4010103001	Bangunan Bengkel/Hanggar Permanen	1	SAOKA	Seluruh Risiko atas BMN	1 (satu) tahun	Konsorsium Asuransi BMN	2.189.866.545	4.294.328	Belum ada	
795	Politeknik Pelayaran Sorong	4010105001	Bangunan Gedung Laboratorium Permanen	1	SAOKA	Seluruh Risiko atas BMN	1 (satu) tahun	Konsorsium Asuransi BMN	8.100.478.900	15.885.039	Belum ada	
796	Politeknik Pelayaran Sorong	4010110001	Bangunan Gedung Pendidikan Permanen	1	SAOKA	Seluruh Risiko atas BMN	1 (satu) tahun	Konsorsium Asuransi BMN	6.477.523.943	12.702.424	Belum ada	
797	Politeknik Pelayaran Sorong	4010110999	Bangunan Gedung Tempat Pendidikan Lainnya	2	SAOKA	Seluruh Risiko atas BMN	1 (satu) tahun	Konsorsium Asuransi BMN	1.195.302.602	2.343.988	Belum ada	
798	Politeknik Pelayaran Sorong	4010110999	Bangunan Gedung Tempat Pendidikan Lainnya	3	SAOKA	Seluruh Risiko atas BMN	1 (satu) tahun	Konsorsium Asuransi BMN	129.854.423	254.645	Belum ada	
799	Politeknik Pelayaran Sorong	4010205001	Asrama Permanen	2	SAOKA	Seluruh Risiko atas BMN	1 (satu) tahun	Konsorsium Asuransi BMN	22.352.266.456	43.832.795	Belum ada	
800	Politeknik Pelayaran Sorong	4010205001	Asrama Permanen	3	SAOKA	Seluruh Risiko atas BMN	1 (satu) tahun	Konsorsium Asuransi BMN	9.768.331.840	19.155.699	Belum ada	
801	Politeknik Pelayaran Sorong	4010205001	Asrama Permanen	4	SAOKA	Seluruh Risiko atas BMN	1 (satu) tahun	Konsorsium Asuransi BMN	9.326.318.900	18.288.911	Belum ada	
802	Politeknik Pelayaran Sorong	4010130999	Bangunan Lainnya	2	SAOKA	Seluruh Risiko atas BMN	1 (satu) tahun	Konsorsium Asuransi BMN	1.921.004.000	3.767.089	Belum ada	

No	KPB	Kode Barang	Nama Barang	NUP	Lokasi	Risiko Diasuransikan	Jangka Waktu	Penanggung Risiko	Nilai Pertanggungan	Besaran Premi	Riwayat Klaim	Keterangan
(1)	(2)	(3)	(4)	(5)	(6)	(7)	(8)	(9)	(10)	(11)	(12)	(13)
803	Politeknik Pelayaran Sorong	4010130999	Bangunan Lainnya	3	SAOKA	Seluruh Risiko atas BMN	1 (satu) tahun	Konsorsium Asuransi BMN	752.970.000	1.476.574	Belum ada	
804	Politeknik Pelayaran Sorong	4010106010	Bangunan Klinik/Puskesmas	1	SAOKA	Seluruh Risiko atas BMN	1 (satu) tahun	Konsorsium Asuransi BMN	2.337.568.244	4.583.971	Belum ada	
805	Politeknik Pelayaran Sorong	4010104999	Bangunan Gedung Instalasi Lainnya	2	SAOKA	Seluruh Risiko atas BMN	1 (satu) tahun	Konsorsium Asuransi BMN	4.204.684.571	8.245.386	Belum ada	
806	Politeknik Transportasi Darat Indonesia-STTD	4010101001	Bangunan Gedung Kantor Permanen	1	Jl. Raya Setu No 89 Cibuntu Cibitung Bekasi Jawa Barat	Seluruh Risiko atas BMN	1 (satu) tahun	Konsorsium Asuransi BMN	3.331.467.000	6.533.007	Belum ada	
807	Politeknik Transportasi Darat Indonesia-STTD	4010101001	Bangunan Gedung Kantor Permanen	2	Jl. Raya Setu No 89 Cibuntu Cibitung Bekasi Jawa Barat	Seluruh Risiko atas BMN	1 (satu) tahun	Konsorsium Asuransi BMN	43.178.377.000	84.672.797	Belum ada	
808	Politeknik Transportasi Darat Indonesia-STTD	4010101001	Bangunan Gedung Kantor Permanen	3	Jl. Raya Setu No 89 Cibuntu Cibitung Bekasi Jawa Barat	Seluruh Risiko atas BMN	1 (satu) tahun	Konsorsium Asuransi BMN	1.208.133.000	2.369.149	Belum ada	
809	Politeknik Transportasi Darat Indonesia-STTD	4010101001	Bangunan Gedung Kantor Permanen	4	Jl. Raya Setu No 89 Cibuntu Cibitung Bekasi Jawa Barat	Seluruh Risiko atas BMN	1 (satu) tahun	Konsorsium Asuransi BMN	117.141.000	229.714	Belum ada	
810	Politeknik Transportasi Darat Indonesia-STTD	4010101001	Bangunan Gedung Kantor Permanen	5	Musium Transportasi TMI JI. Taman Mini I Ceger, Cipayang Jakarta Timur	Seluruh Risiko atas BMN	1 (satu) tahun	Konsorsium Asuransi BMN	56.184.860.000	110.178.510	Belum ada	
811	Politeknik Transportasi Darat Indonesia-STTD	4010103001	Bangunan Bengkel/Hanggar Permanen	2	Musium Transportasi TMI JI. Taman Mini I Ceger, Cipayang Jakarta Timur	Seluruh Risiko atas BMN	1 (satu) tahun	Konsorsium Asuransi BMN	2.420.340.000	4.746.287	Belum ada	
812	Politeknik Transportasi Darat Indonesia-STTD	4010104999	Bangunan Gedung Instalasi Lainnya	2	Musium Transportasi TMI JI. Taman Mini I Ceger, Cipayang Jakarta Timur	Seluruh Risiko atas BMN	1 (satu) tahun	Konsorsium Asuransi BMN	93.890.000	184.118	Belum ada	
813	Politeknik Transportasi Darat Indonesia-STTD	4010106999	Bangunan Kesehatan Lainnya	1	Jl. Raya Setu No 89 Cibuntu Cibitung Bekasi Jawa Barat	Seluruh Risiko atas BMN	1 (satu) tahun	Konsorsium Asuransi BMN	597.974.000	1.172.627	Belum ada	
814	Politeknik Transportasi Darat Indonesia-STTD	4010109001	Bangunan Gedung Pertemuan Permanen	3	Jl. Raya Setu No 89 Cibuntu Cibitung Bekasi Jawa Barat	Seluruh Risiko atas BMN	1 (satu) tahun	Konsorsium Asuransi BMN	1.657.103.000	3.249.579	Belum ada	
815	Politeknik Transportasi Darat Indonesia-STTD	4010109001	Bangunan Gedung Pertemuan Permanen	4	Jl. Raya Setu No 89 Cibuntu Cibitung Bekasi Jawa Barat	Seluruh Risiko atas BMN	1 (satu) tahun	Konsorsium Asuransi BMN	11.774.566.000	23.089.924	Belum ada	
816	Politeknik Transportasi Darat Indonesia-STTD	4010109001	Bangunan Gedung Pertemuan Permanen	5	Musium Transportasi TMI JI. Taman Mini I Ceger, Cipayang Jakarta Timur	Seluruh Risiko atas BMN	1 (satu) tahun	Konsorsium Asuransi BMN	5.682.538.000	11.143.457	Belum ada	
817	Politeknik Transportasi Darat Indonesia-STTD	4010110001	Bangunan Gedung Pendidikan Permanen	13	Jl. Raya Setu No 89 Cibuntu Cibitung Bekasi Jawa Barat	Seluruh Risiko atas BMN	1 (satu) tahun	Konsorsium Asuransi BMN	4.421.406.000	8.670.377	Belum ada	
818	Politeknik Transportasi Darat Indonesia-STTD	4010110001	Bangunan Gedung Pendidikan Permanen	14	Jl. Raya Setu No 89 Cibuntu Cibitung Bekasi Jawa Barat	Seluruh Risiko atas BMN	1 (satu) tahun	Konsorsium Asuransi BMN	2.535.178.000	4.971.484	Belum ada	
819	Politeknik Transportasi Darat Indonesia-STTD	4010110001	Bangunan Gedung Pendidikan Permanen	15	Jl. Raya Setu No 89 Cibuntu Cibitung Bekasi Jawa Barat	Seluruh Risiko atas BMN	1 (satu) tahun	Konsorsium Asuransi BMN	20.366.853.000	39.939.399	Belum ada	
820	Politeknik Transportasi Darat Indonesia-STTD	4010110001	Bangunan Gedung Pendidikan Permanen	16	Jl. Raya Setu No 89 Cibuntu Cibitung Bekasi Jawa Barat	Seluruh Risiko atas BMN	1 (satu) tahun	Konsorsium Asuransi BMN	20.378.054.000	39.961.364	Belum ada	
821	Politeknik Transportasi Darat Indonesia-STTD	4010110001	Bangunan Gedung Pendidikan Permanen	17	Jl. Raya Setu No 89 Cibuntu Cibitung Bekasi Jawa Barat	Seluruh Risiko atas BMN	1 (satu) tahun	Konsorsium Asuransi BMN	20.378.054.000	39.961.364	Belum ada	
822	Politeknik Transportasi Darat Indonesia-STTD	4010110004	Bangunan Gedung Pendidikan dan Latihan	1	Jl. Raya Setu No 89 Cibuntu Cibitung Bekasi Jawa Barat	Seluruh Risiko atas BMN	1 (satu) tahun	Konsorsium Asuransi BMN	4.827.633.998	9.466.990	Belum ada	
823	Politeknik Transportasi Darat Indonesia-STTD	4010111001	Gedung Olah Raga Tertutup Permanen	1	Jl. Raya Setu No 89 Cibuntu Cibitung Bekasi Jawa Barat	Seluruh Risiko atas BMN	1 (satu) tahun	Konsorsium Asuransi BMN	17.934.668.338	35.169.885	Belum ada	
824	Politeknik Transportasi Darat Indonesia-STTD	4010111004	Gedung Olah Raga Terbuka Permanen	2	Jl. Raya Setu No 89 Cibuntu Cibitung Bekasi Jawa Barat	Seluruh Risiko atas BMN	1 (satu) tahun	Konsorsium Asuransi BMN	1.137.558.000	2.230.751	Belum ada	

No	KPB	Kode Barang	Nama Barang	NUP	Lokasi	Risiko Diasuransikan	Jangka Waktu	Penanggung Risiko	Nilai Pertanggungan	Besaran Premi	Riwayat Klaim	Keterangan
(1)	(2)	(3)	(4)	(5)	(6)	(7)	(8)	(9)	(10)	(11)	(12)	(13)
825	Politeknik Transportasi Darat Indonesia-STTD	4010113001	Gedung Pos Jaga Permanen	2	Jl. Raya Setu No 89 Cibuntu Cibitung Bekasi Jawa Barat	Seluruh Risiko atas BMN	1 (satu) tahun	Konsorsium Asuransi BMN	48.383.000	94.879	Belum ada	
826	Politeknik Transportasi Darat Indonesia-STTD	4010113001	Gedung Pos Jaga Permanen	3	Jl. Raya Setu No 89 Cibuntu Cibitung Bekasi Jawa Barat	Seluruh Risiko atas BMN	1 (satu) tahun	Konsorsium Asuransi BMN	135.578.000	265.868	Belum ada	
827	Politeknik Transportasi Darat Indonesia-STTD	4010113001	Gedung Pos Jaga Permanen	4	Musium Transportasi TMII Jl. Taman Mini I Ceger, Cipayung Jakarta Timur	Seluruh Risiko atas BMN	1 (satu) tahun	Konsorsium Asuransi BMN	110.078.000	215.863	Belum ada	
828	Politeknik Transportasi Darat Indonesia-STTD	4010113001	Gedung Pos Jaga Permanen	5	Musium Transportasi TMII Jl. Taman Mini I Ceger, Cipayung Jakarta Timur	Seluruh Risiko atas BMN	1 (satu) tahun	Konsorsium Asuransi BMN	110.078.000	215.863	Belum ada	
829	Politeknik Transportasi Darat Indonesia-STTD	4010117001	Bangunan Gedung Musium Permanen	1	Musium Transportasi TMII Jl. Taman Mini I Ceger, Cipayung Jakarta Timur	Seluruh Risiko atas BMN	1 (satu) tahun	Konsorsium Asuransi BMN	10.588.339.384	20.763.734	Belum ada	
830	Politeknik Transportasi Darat Indonesia-STTD	4010117001	Bangunan Gedung Musium Permanen	2	Musium Transportasi TMII Jl. Taman Mini I Ceger, Cipayung Jakarta Timur	Seluruh Risiko atas BMN	1 (satu) tahun	Konsorsium Asuransi BMN	11.860.306.535	23.258.061	Belum ada	
831	Politeknik Transportasi Darat Indonesia-STTD	4010117001	Bangunan Gedung Musium Permanen	3	Musium Transportasi TMII Jl. Taman Mini I Ceger, Cipayung Jakarta Timur	Seluruh Risiko atas BMN	1 (satu) tahun	Konsorsium Asuransi BMN	4.933.503.000	9.674.599	Belum ada	
832	Politeknik Transportasi Darat Indonesia-STTD	4010117001	Bangunan Gedung Musium Permanen	4	Musium Transportasi TMII Jl. Taman Mini I Ceger, Cipayung Jakarta Timur	Seluruh Risiko atas BMN	1 (satu) tahun	Konsorsium Asuransi BMN	12.557.935.000	24.626.111	Belum ada	
833	Politeknik Transportasi Darat Indonesia-STTD	4010125004	Selasar	2	Musium Transportasi TMII Jl. Taman Mini I Ceger, Cipayung Jakarta Timur	Seluruh Risiko atas BMN	1 (satu) tahun	Konsorsium Asuransi BMN	854.402.959	1.675.484	Belum ada	
834	Politeknik Transportasi Darat Indonesia-STTD	4010125004	Selasar	3	Musium Transportasi TMII Jl. Taman Mini I Ceger, Cipayung Jakarta Timur	Seluruh Risiko atas BMN	1 (satu) tahun	Konsorsium Asuransi BMN	394.710.202	774.027	Belum ada	
835	Politeknik Transportasi Darat Indonesia-STTD	4010125005	Kanopi	1	Jl. Raya Setu No 89 Cibuntu Cibitung Bekasi Jawa Barat	Seluruh Risiko atas BMN	1 (satu) tahun	Konsorsium Asuransi BMN	285.939.500	560.727	Belum ada	
836	Politeknik Transportasi Darat Indonesia-STTD	4010125005	Kanopi	2	Jl. Raya Setu No 89 Cibuntu Cibitung Bekasi Jawa Barat	Seluruh Risiko atas BMN	1 (satu) tahun	Konsorsium Asuransi BMN	285.939.500	560.727	Belum ada	
837	Politeknik Transportasi Darat Indonesia-STTD	4010130001	Bangunan Gedung Tempat Kerja Lainnya Permanen	5	Jl. Raya Setu No 89 Cibuntu Cibitung Bekasi Jawa Barat	Seluruh Risiko atas BMN	1 (satu) tahun	Konsorsium Asuransi BMN	52.428.000	102.811	Belum ada	
838	Politeknik Transportasi Darat Indonesia-STTD	4010130001	Bangunan Gedung Tempat Kerja Lainnya Permanen	6	Jl. Raya Setu No 89 Cibuntu Cibitung Bekasi Jawa Barat	Seluruh Risiko atas BMN	1 (satu) tahun	Konsorsium Asuransi BMN	141.367.000	277.221	Belum ada	
839	Politeknik Transportasi Darat Indonesia-STTD	4010130001	Bangunan Gedung Tempat Kerja Lainnya Permanen	7	Jl. Raya Setu No 89 Cibuntu Cibitung Bekasi Jawa Barat	Seluruh Risiko atas BMN	1 (satu) tahun	Konsorsium Asuransi BMN	16.512.000	32.380	Belum ada	
840	Politeknik Transportasi Darat Indonesia-STTD	4010130001	Bangunan Gedung Tempat Kerja Lainnya Permanen	9	Jl. Raya Setu No 89 Cibuntu Cibitung Bekasi Jawa Barat	Seluruh Risiko atas BMN	1 (satu) tahun	Konsorsium Asuransi BMN	469.894.000	921.462	Belum ada	
841	Politeknik Transportasi Darat Indonesia-STTD	4010130004	Gedung Pengujian Kendaraan Lainnya	2	Jl. Raya Setu No 89 Cibuntu Cibitung Bekasi Jawa Barat	Seluruh Risiko atas BMN	1 (satu) tahun	Konsorsium Asuransi BMN	2.977.480.000	5.838.838	Belum ada	
842	Politeknik Transportasi Darat Indonesia-STTD	4010204001	Mess/Wisma/Bungalow/ Tempat Peristirahatan Permanen	2	Jl. Raya Setu No 89 Cibuntu Cibitung Bekasi Jawa Barat	Seluruh Risiko atas BMN	1 (satu) tahun	Konsorsium Asuransi BMN	178.853.000	350.731	Belum ada	
843	Politeknik Transportasi Darat Indonesia-STTD	4010204001	Mess/Wisma/Bungalow/ Tempat Peristirahatan Permanen	3	Jl. Raya Setu No 89 Cibuntu Cibitung Bekasi Jawa Barat	Seluruh Risiko atas BMN	1 (satu) tahun	Konsorsium Asuransi BMN	163.949.000	321.504	Belum ada	
844	Politeknik Transportasi Darat Indonesia-STTD	4010204001	Mess/Wisma/Bungalow/ Tempat Peristirahatan Permanen	5	Musium Transportasi TMII Jl. Taman Mini I Ceger, Cipayung Jakarta Timur	Seluruh Risiko atas BMN	1 (satu) tahun	Konsorsium Asuransi BMN	56.184.860.000	110.178.510	Belum ada	


No	KPB	Kode Barang	Nama Barang	NUP	Lokasi	Risiko Diasuransikan	Jangka Waktu	Penanggung Risiko	Nilai Pertanggungan	Besaran Premi	Riwayat Klaim	Keterangan
(1)	(2)	(3)	(4)	(5)	(6)	(7)	(8)	(9)	(10)	(11)	(12)	(13)
845	Politeknik Transportasi Darat Indonesia-STTD	4010205001	Asrama Permanen	11	Jl. Raya Setu No 89 Cibuntu Cibitung Bekasi Jawa Barat	Seluruh Risiko atas BMN	1 (satu) tahun	Konsorsium Asuransi BMN	38.811.982.000	76.110.297	Belum ada	
846	Politeknik Transportasi Darat Indonesia-STTD	4010205001	Asrama Permanen	12	Jl. Raya Setu No 89 Cibuntu Cibitung Bekasi Jawa Barat	Seluruh Risiko atas BMN	1 (satu) tahun	Konsorsium Asuransi BMN	19.625.121.782	38.484.864	Belum ada	
847	Politeknik Transportasi Darat Indonesia-STTD	4010205001	Asrama Permanen	13	Jl. Raya Setu No 89 Cibuntu Cibitung Bekasi Jawa Barat	Seluruh Risiko atas BMN	1 (satu) tahun	Konsorsium Asuransi BMN	13.908.840.894	27.275.237	Belum ada	
848	Politeknik Transportasi Darat Indonesia-STTD	4010205001	Asrama Permanen	14	Jl. Raya Setu No 89 Cibuntu Cibitung Bekasi Jawa Barat	Seluruh Risiko atas BMN	1 (satu) tahun	Konsorsium Asuransi BMN	13.150.143.280	25.787.431	Belum ada	
849	Politeknik Transportasi Darat Indonesia-STTD	4010205001	Asrama Permanen	15	Jl. Raya Setu No 89 Cibuntu Cibitung Bekasi Jawa Barat	Seluruh Risiko atas BMN	1 (satu) tahun	Konsorsium Asuransi BMN	21.839.821.423	42.827.890	Belum ada	
850	Politeknik Transportasi Darat Indonesia-STTD	4010205001	Asrama Permanen	16	Jl. Raya Setu No 89 Cibuntu Cibitung Bekasi Jawa Barat	Seluruh Risiko atas BMN	1 (satu) tahun	Konsorsium Asuransi BMN	16.280.716.037	31.926.484	Belum ada	
851	Politeknik Transportasi Darat Indonesia-STTD	4010205001	Asrama Permanen	17	Jl. Raya Setu No 89 Cibuntu Cibitung Bekasi Jawa Barat	Seluruh Risiko atas BMN	1 (satu) tahun	Konsorsium Asuransi BMN	4.484.009.000	8.793.142	Belum ada	
852	Politeknik Transportasi Darat Indonesia-STTD	4010205001	Asrama Permanen	18	Jl. Raya Setu No 89 Cibuntu Cibitung Bekasi Jawa Barat	Seluruh Risiko atas BMN	1 (satu) tahun	Konsorsium Asuransi BMN	44.686.582.218	87.630.388	Belum ada	
853	BALAI PENDIDIKAN DAN PELATIHAN PENERBANGAN (BP3) CURUG	4010101001	Bangunan Gedung Kantor Permanen	2	BP3 CURUG. Jl. Komplek Kampus Penerbangan Curug	Seluruh Risiko atas BMN	1 (satu) tahun	Konsorsium Asuransi BMN	581.796.000	1.140.902	Belum ada	1 lantai
854	BALAI PENDIDIKAN DAN PELATIHAN PENERBANGAN (BP3) CURUG	4010103001	Bangunan Bengkel/Hanggar Permanen	1	BP3 CURUG. Jl. Komplek Kampus Penerbangan Curug	Seluruh Risiko atas BMN	1 (satu) tahun	Konsorsium Asuransi BMN	2.116.661.230	4.150.773	Belum ada	1 lantai
855	BALAI PENDIDIKAN DAN PELATIHAN PENERBANGAN (BP3) CURUG	4010105001	Bangunan Gedung Laboratorium Permanen	3	BP3 CURUG. Jl. Komplek Kampus Penerbangan Curug	Seluruh Risiko atas BMN	1 (satu) tahun	Konsorsium Asuransi BMN	1.496.823.541	2.935.271	Belum ada	1 lantai
856	BALAI PENDIDIKAN DAN PELATIHAN PENERBANGAN (BP3) CURUG	4010109001	Bangunan Gedung Pertemuan Permanen	6	BP3 CURUG. Jl. Komplek Kampus Penerbangan Curug	Seluruh Risiko atas BMN	1 (satu) tahun	Konsorsium Asuransi BMN	1.729.344.000	3.391.244	Belum ada	1 lantai
857	BALAI PENDIDIKAN DAN PELATIHAN PENERBANGAN (BP3) CURUG	4010110004	Bangunan Gedung Pendidikan dan Latihan	1	BP3 CURUG. Jl. Komplek Kampus Penerbangan Curug	Seluruh Risiko atas BMN	1 (satu) tahun	Konsorsium Asuransi BMN	51.389.012.005	100.773.853	Belum ada	4 Lantai
858	BALAI PENDIDIKAN DAN PELATIHAN PENERBANGAN (BP3) CURUG	4010204001	Mess/Wisma/Bungalow/ Tempat Peristirahatan Permanen	2	BP3 CURUG. Jl. Komplek Kampus Penerbangan Curug	Seluruh Risiko atas BMN	1 (satu) tahun	Konsorsium Asuransi BMN	794.325.000	1.557.671	Belum ada	1 lantai
859	BALAI PENDIDIKAN DAN PELATIHAN PENERBANGAN (BP3) CURUG	4010205001	Asrama Permanen	3	BP3 CURUG. Jl. Komplek Kampus Penerbangan Curug	Seluruh Risiko atas BMN	1 (satu) tahun	Konsorsium Asuransi BMN	583.654.000	1.144.545	Belum ada	1 lantai
860	BALAI PENDIDIKAN DAN PELATIHAN PENERBANGAN (BP3) CURUG	4010205001	Asrama Permanen	4	BP3 CURUG. Jl. Komplek Kampus Penerbangan Curug	Seluruh Risiko atas BMN	1 (satu) tahun	Konsorsium Asuransi BMN	583.654.000	1.144.545	Belum ada	1 lantai
861	BALAI PENDIDIKAN DAN PELATIHAN PENERBANGAN (BP3) CURUG	4010205001	Asrama Permanen	5	BP3 CURUG. Jl. Komplek Kampus Penerbangan Curug	Seluruh Risiko atas BMN	1 (satu) tahun	Konsorsium Asuransi BMN	583.654.000	1.144.545	Belum ada	1 lantai
862	BALAI PENDIDIKAN DAN PELATIHAN PENERBANGAN (BP3) CURUG	4010205001	Asrama Permanen	6	BP3 CURUG. Jl. Komplek Kampus Penerbangan Curug	Seluruh Risiko atas BMN	1 (satu) tahun	Konsorsium Asuransi BMN	583.654.000	1.144.545	Belum ada	1 lantai
863	BALAI PENDIDIKAN DAN PELATIHAN PENERBANGAN (BP3) CURUG	4010205001	Asrama Permanen	7	BP3 CURUG. Jl. Komplek Kampus Penerbangan Curug	Seluruh Risiko atas BMN	1 (satu) tahun	Konsorsium Asuransi BMN	583.654.000	1.144.545	Belum ada	1 lantai

No	KPB	Kode Barang	Nama Barang	NUP	Lokasi	Risiko Diasuransikan	Jangka Waktu	Penanggung Risiko	Nilai Pertanggungan	Besaran Premi	Riwayat Klaim	Keterangan
(1)	(2)	(3)	(4)	(5)	(6)	(7)	(8)	(9)	(10)	(11)	(12)	(13)
864	BALAI PENDIDIKAN DAN PELATIHAN PENERBANGAN (BP3) CURUG	4010205001	Asrama Permanen	8	BP3 CURUG. Jl. Komplek Kampus Penerbangan Curug	Seluruh Risiko atas BMN	1 (satu) tahun	Konsorsium Asuransi BMN	583.654.000	1.144.545	Belum ada	1 lantai
865	BALAI PENDIDIKAN DAN PELATIHAN PENERBANGAN (BP3) CURUG	4010205001	Asrama Permanen	9	BP3 CURUG. Jl. Komplek Kampus Penerbangan Curug	Seluruh Risiko atas BMN	1 (satu) tahun	Konsorsium Asuransi BMN	270.210.000	529.882	Belum ada	1 lantai
866	BALAI PENDIDIKAN DAN PELATIHAN PENERBANGAN (BP3) CURUG	4010205001	Asrama Permanen	10	BP3 CURUG. Jl. Komplek Kampus Penerbangan Curug	Seluruh Risiko atas BMN	1 (satu) tahun	Konsorsium Asuransi BMN	270.210.000	529.882	Belum ada	1 lantai
867	BALAI PENDIDIKAN DAN PELATIHAN PENERBANGAN (BP3) CURUG	4010205001	Asrama Permanen	11	BP3 CURUG. Jl. Komplek Kampus Penerbangan Curug	Seluruh Risiko atas BMN	1 (satu) tahun	Konsorsium Asuransi BMN	270.210.000	529.882	Belum ada	1 lantai
868	BALAI PENDIDIKAN DAN PELATIHAN PENERBANGAN (BP3) CURUG	4010205001	Asrama Permanen	12	BP3 CURUG. Jl. Komplek Kampus Penerbangan Curug	Seluruh Risiko atas BMN	1 (satu) tahun	Konsorsium Asuransi BMN	270.210.000	529.882	Belum ada	1 lantai
869	BALAI PENDIDIKAN DAN PELATIHAN PENERBANGAN (BP3) CURUG	4010205001	Asrama Permanen	13	BP3 CURUG. Jl. Komplek Kampus Penerbangan Curug	Seluruh Risiko atas BMN	1 (satu) tahun	Konsorsium Asuransi BMN	270.210.000	529.882	Belum ada	1 lantai
870	BALAI PENDIDIKAN DAN PELATIHAN PENERBANGAN (BP3) CURUG	4010205001	Asrama Permanen	14	BP3 CURUG. Jl. Komplek Kampus Penerbangan Curug	Seluruh Risiko atas BMN	1 (satu) tahun	Konsorsium Asuransi BMN	270.210.000	529.882	Belum ada	1 lantai
871	BALAI PENDIDIKAN DAN PELATIHAN PENERBANGAN (BP3) CURUG	4010205001	Asrama Permanen	15	BP3 CURUG. Jl. Komplek Kampus Penerbangan Curug	Seluruh Risiko atas BMN	1 (satu) tahun	Konsorsium Asuransi BMN	270.210.000	529.882	Belum ada	1 lantai
872	BALAI PENDIDIKAN DAN PELATIHAN PENERBANGAN (BP3) CURUG	4010205001	Asrama Permanen	16	BP3 CURUG. Jl. Komplek Kampus Penerbangan Curug	Seluruh Risiko atas BMN	1 (satu) tahun	Konsorsium Asuransi BMN	270.210.000	529.882	Belum ada	1 lantai
873	BALAI PENDIDIKAN DAN PELATIHAN PENERBANGAN (BP3) CURUG	4010205001	Asrama Permanen	17	BP3 CURUG. Jl. Komplek Kampus Penerbangan Curug	Seluruh Risiko atas BMN	1 (satu) tahun	Konsorsium Asuransi BMN	270.210.000	529.882	Belum ada	1 lantai
874	BALAI PENDIDIKAN DAN PELATIHAN PENERBANGAN (BP3) CURUG	4010205001	Asrama Permanen	18	BP3 CURUG. Jl. Komplek Kampus Penerbangan Curug	Seluruh Risiko atas BMN	1 (satu) tahun	Konsorsium Asuransi BMN	270.210.000	529.882	Belum ada	1 lantai
875	BALAI PENDIDIKAN DAN PELATIHAN PENERBANGAN (BP3) CURUG	4010205001	Asrama Permanen	19	BP3 CURUG. Jl. Komplek Kampus Penerbangan Curug	Seluruh Risiko atas BMN	1 (satu) tahun	Konsorsium Asuransi BMN	5.771.687.000	11.318.278	Belum ada	2 lantai
876	BALAI PENDIDIKAN DAN PELATIHAN PENERBANGAN (BP3) CURUG	4010205001	Asrama Permanen	20	BP3 CURUG. Jl. Komplek Kampus Penerbangan Curug	Seluruh Risiko atas BMN	1 (satu) tahun	Konsorsium Asuransi BMN	5.771.687.000	11.318.278	Belum ada	2 lantai
JUMLAH									5.058.466.668.684	9.919.653.137		



Jakarta, 22 Juli 2024
 Penanggung Jawab UAPB
 Sekretaris Jenderal

Novie Riyanto R.
 Novie Riyanto R.
 NIP. 196611111995031001





**CATATAN ATAS LAPORAN BARANG MILIK NEGARA
PADA KEMENTERIAN PERHUBUNGAN
SEMESTER I TAHUN ANGGARAN 2024**

I. PENDAHULUAN

A. Dasar Hukum

1. Undang – Undang Nomor 17 Tahun 2003 tentang Keuangan Negara;
2. Undang – Undang Nomor 1 Tahun 2004 tentang Perbendaharaan Negara;
3. Undang – Undang Nomor 15 Tahun 2004 tentang Pemeriksaan Pengelolaan dan Tanggung Jawab Keuangan;
4. Peraturan Pemerintah Nomor 71 Tahun 2010 tentang Standar Akuntansi Pemerintah;
5. Peraturan Pemerintah Nomor 27 Tahun 2014 tentang Pengelolaan Barang Milik Negara / Daerah sebagaimana terakhir dirubah dengan Peraturan Pemerintah Nomor 28 Tahun 2020;
6. Peraturan Pemerintah Nomor 8 Tahun 2006 tentang Pelaporan Keuangan dan Kinerja Instansi Pemerintah;
7. Keputusan Presiden Republik Indonesia Nomor 42 Tahun 2002 tentang Pedoman Pelaksanaan Anggaran Pendapatan dan Belanja sebagaimana terakhir dirubah dengan Peraturan Presiden Nomor 53 Tahun 2010;
8. Peraturan Menteri Keuangan Republik Indonesia Nomor 181/PMK.06/2016 tentang Penatausahaan Barang Milik Negara;
9. Peraturan Menteri Keuangan Republik Indonesia Nomor 29/PMK.06/2010 tentang Penggolongan dan Kodefikasi Barang Milik Negara, sebagaimana diubah dengan Keputusan Menteri Keuangan Nomor 216/KM.6/2021;
10. Peraturan Menteri Keuangan Republik Indonesia Nomor 233/PMK.05/2010 tentang Sistem Akuntansi dan Pelaporan Keuangan Pemerintah Pusat sebagaimana terakhir telah dirubah dengan Peraturan Menteri Keuangan Nomor 215/ PMK.05/2016;
11. Peraturan Menteri Keuangan Republik Indonesia Nomor 272/PMK.05/2014 tentang Pelaksanaan Likuidasi Entitas Akuntansi Dan Entitas Pelaporan Pada Kementerian Negara/Lembaga;
12. Peraturan Menteri Keuangan Republik Indonesia Nomor 65/PMK.06/2017 tentang Penyusutan Barang Milik Negara Berupa Aset Tetap Pada Entitas Pemerintah Pusat;
13. Peraturan Menteri Keuangan Republik Indonesia Nomor 115/PMK.06/2020 tentang Pemanfaatan Barang Milik Negara;
14. Peraturan Menteri Keuangan Republik Indonesia Nomor 246/PMK.06/2014 tentang Tata Cara Pelaksanaan Penggunaan Barang Milik Negara sebagaimana dirubah dengan Peraturan Menteri Keuangan Nomor 87/PMK.06/2016;
15. Peraturan Menteri Keuangan Nomor 251/PMK.06/2015 tentang Tata Cara Amortisasi Barang Milik Negara Berupa Aset Tak Berwujud Pada Entitas Pemerintah Pusat;
16. Peraturan Menteri Keuangan Republik Indonesia Nomor 118/PMK.06/2018 tentang Tata Cara Rekonsiliasi Barang Milik Negara Dalam Rangka Penyusunan Laporan Keuangan Pemerintah Pusat;

17. Peraturan Menteri Keuangan Republik Indonesia Nomor 83/PMK.06/2016 tentang Tata Cara Pelaksanaan Pemusnahan dan Penghapusan Barang Milik Negara;
18. Peraturan Menteri Keuangan Republik Indonesia Nomor 118/PMK.06/2017 tentang Pedoman Pelaksanaan Penilaian Kembali Barang Milik Negara sebagaimana diubah dengan Peraturan Menteri Keuangan Republik Indonesia Nomor 107/PMK.06/2019;
19. Peraturan Menteri Perhubungan Nomor PM 273 Tahun 2019 tentang Pelimpahan Sebagian Wewenang Menteri Perhubungan Dalam Rangka Pengelolaan Barang Milik Negara di Lingkungan Kementerian Perhubungan;
20. Peraturan Menteri Keuangan Republik Indonesia Nomor 111/PMK.06/2016 tentang Tata Cara Pelaksanaan Pemindahtanganan Barang Milik Negara;
21. Keputusan Menteri Keuangan Republik Indonesia Nomor 216/KM.6/2021 tentang Perubahan Kesebelas atas Lampiran PMK 29/PMK.06/2010 tentang Penggolongan dan Kodefikasi Barang Milik Negara;
22. Keputusan Menteri Keuangan Republik Indonesia Nomor 94/KM.6/2014 tentang Modul Penyusutan Barang Milik Negara Berupa Aset Tetap Pada Entitas Pemerintah Pusat, sebagaimana diubah dengan Keputusan Menteri Keuangan Republik Indonesia Nomor 145/KM.6/2014;
23. Keputusan Menteri Keuangan Nomor 620/KM.6/2015 tanggal 31 Desember 2015 tentang Masa Manfaat Dalam Rangka Amortisasi Barang Milik Negara Berupa Aset Tak Berwujud Pada Entitas Pemerintah Pusat;
24. Keputusan Menteri Keuangan Nomor 98/KMK.6/2016 tentang Modul Amortisasi Barang Milik Negara Berupa Aset Tak Berwujud Pada Entitas Pemerintah Pusat;
25. Peraturan Direktur Jenderal Perbendaharaan Nomor PER-38/PB/2006 tentang Pedoman Akuntansi Konstruksi Dalam Pengerjaan;
26. Peraturan Direktur Jenderal Perbendaharaan Nomor PER-40/PB/2006 tentang Pedoman Akuntansi Persediaan;
27. Peraturan Direktur Jenderal Kekayaan Negara Nomor PER-07/KN/2009 tentang Tata Cara Pelaksanaan Rekonsiliasi Data Barang Milik Negara Dalam Rangka Penyusunan Laporan Barang Milik Negara dan Laporan Keuangan Pemerintah Pusat, sebagaimana dirubah dengan PER-01/KN/2014;
28. Peraturan Direktur Jenderal Perbendaharaan Nomor. PER-81/PB/2011 tentang tata cara pengesahan hibah langsung bentuk uang dan penyampaian memo pencatatan hibah langsung bentuk Barang/Jasa/Surat berharga;
29. Peraturan Direktur Jenderal Perbendaharaan Nomor PER-57/PB/2014 tentang Pedoman Penyusunan Laporan Keuangan Kementerian Negara/Lembaga;
30. Peraturan Menteri Keuangan Nomor 222/PMK.05/2016 tentang Perubahan atas PMK Nomor 177/PMK.05/2015 tentang Pedoman Penyusunan dan Penyampaian Laporan Keuangan Kementerian Negara/Lembaga;
31. Peraturan Menteri Keuangan Nomor 171/PMK.05/2021 tentang Pelaksanaan Sistem SAKTI.

B. Entitas Pelaporan

Entitas Pelaporan Kementerian Perhubungan terdiri dari 9 (sembilan) unit kerja Eselon I antara lain:

1. Sekretariat Jenderal
2. Inspektorat Jenderal
3. Ditjen Perhubungan Darat
4. Ditjen Perhubungan Laut
5. Ditjen Perhubungan Udara
6. Ditjen Perkeretaapian
7. Badan Kebijakan Transportasi

8. Badan Pengembangan SDM Perhubungan
9. Badan Pengelola Transportasi Jakarta, Bogor, Depok, Tangerang dan Bekasi

C. Periode Laporan

Periode Laporan Barang Milik Negara Kementerian Perhubungan Semester I Tahun Anggaran 2024.

II. KEBIJAKAN PENATAUSAHAAN BARANG MILIK NEGARA

Peraturan Menteri Perhubungan Nomor PM. 70 Tahun 2018 tentang Petunjuk Pelaksanaan Penatausahaan Barang Milik Negara di Lingkungan Kementerian Perhubungan.

III. PENDEKATAN PENYUSUNAN LAPORAN

Laporan Barang Pengguna Semester I Tahun Anggaran 2024 merupakan laporan yang mencakup seluruh aspek BMN yang ditatausahakan dan dikelola oleh Kementerian Perhubungan.

Nilai BMN gabungan (intrakomptabel dan ekstrakomptabel) yang disajikan pada Laporan Barang Pengguna Semester I Tahun Anggaran 2024 ini adalah sebesar Rp781.969.564.002.168,- yang merupakan nilai BMN berupa saldo awal laporan sebesar Rp780.845.719.727.552,- dan nilai mutasi yang terjadi selama 1 Semester sebesar Rp1.123.844.274.616,- Nilai mutasi BMN tersebut berasal dari transaksi keuangan dan transaksi non-keuangan. Mutasi BMN yang berasal dari transaksi keuangan merupakan penambahan nilai BMN yang berasal dari perolehan dan/atau penambahan BMN yang berasal dari pembiayaan APBN selama periode tahun berjalan, sedangkan transaksi non-keuangan merupakan transaksi penambahan dan pengurangan atas BMN yang berasal dari pembiayaan selain APBN periode tahun berjalan.

Laporan Barang Pengguna Semester I Tahun Anggaran 2024 merupakan himpunan dari Laporan Barang Kuasa Pengguna (LBKP) pada 594 UPT/Satker yang terdiri dari Sekretariat Jenderal (22 UPT), Inspektorat Jenderal (1 UPT), Ditjen Perhubungan Darat (41 UPT), Ditjen Perhubungan Laut (302 UPT), Ditjen Perhubungan Udara (173 UPT), Ditjen Perkeretaapian (16 UPT), Badan Kebijakan Transportasi (5 UPT), BPSDM Perhubungan (32 UPT), dan Badan Pengelola Transportasi Jabodetabek (1 UPT).

Laporan BMN ini disusun menggunakan sistem aplikasi sebagai alat bantu guna mempermudah dalam melakukan Penatausahaan BMN. Laporan BMN ini terdiri atas:

1. Neraca;
2. Neraca Percobaan Akrua;
3. Laporan Barang Persediaan;
4. Laporan Aset Tetap (Intrakomptabel, Ekstrakomptabel, dan Gabungan);
5. Laporan Konstruksi Dalam Pengerjaan (KDP);
6. Laporan Aset Tak Berwujud;
7. Laporan Barang Bersejarah;
8. Laporan Penyusutan (Intrakomptabel, dan Ekstrakomptabel);
9. Laporan Amortisasi;
10. Laporan Catatan Ringkas Barang Milik Negara;
11. Catatan atas Laporan Barang Milik Negara;
12. Berita Acara Rekonsiliasi (BAR) Internal UAPA-UAPB pada Kementerian Perhubungan;
13. Laporan PNPB yang Terkait dengan Pengelolaan BMN;
14. Laporan Realisasi Anggaran Belanja Kapitalisasi;

15. Laporan Rumah Negara;
16. Laporan Asuransi Barang Milik Negara.

IV. RINGKASAN BARANG MILIK NEGARA SEMESTER I TA. 2024

1. Saldo Awal Tahun Anggaran 2024

Nilai Saldo Awal BMN per 1 Januari 2024 pada Kementerian Perhubungan adalah sebesar Rp656.019.588.696.215,-. Adapun nilai BMN per 30 Juni 2024 adalah sebesar Rp651.295.258.935.915,-, terdapat mutasi kurang sebesar Rp4.724.329.760.300,-.

2. Mutasi Barang Milik Negara per 30 Juni 2024 adalah sebagai berikut:

a. Barang Persediaan

Saldo Persediaan pada Kementerian Perhubungan per 30 Juni 2024 sebesar Rp4.671.332.593.561,-, jumlah tersebut terdiri dari saldo awal sebesar Rp4.896.302.806.922,- dan total mutasi kurang selama periode laporan sebesar Rp229.541.783.818,-.

Rincian mutasi Persediaan adalah sebagai berikut:

URAIAN	SALDO AWAL (Rp)	MUTASI (Rp)	SALDO AKHIR (Rp)
Barang Konsumsi	104.229.506.551	50.076.764.033	154.306.270.584
Amunisi	176.447.308	(4.340.760)	172.106.548
Bahan untuk Pemeliharaan	2.082.640.721	1.179.516.034	3.262.156.755
Suku Cadang	1.486.577.215.287	159.423.178.047	1.646.000.393.334
Pita Cukai, Materai dan Leges	-	551.000	551.000
Tanah Bangunan untuk Dijual atau Diserahkan kepada Masyarakat	1.427.880.879.696	(219.953.353.355)	1.207.927.526.341
Peralatan dan Mesin untuk Dijual atau Diserahkan kepada Masyarakat	1.143.768.254.754	(215.434.964.820)	928.333.289.934
Jalan, Irigasi dan Jaringan untuk Diserahkan kepada Masyarakat	605.987.636.217	3.793.033.188	609.780.669.405
Aset Tetap Lainnya untuk Diserahkan kepada Masyarakat	7.424.315.000	-	7.424.315.000
Aset Lain-Lain untuk Diserahkan kepada Masyarakat	943.492.000	-	943.492.000
Barang Persediaan Lainnya untuk Dijual/Diserahkan ke Masyarakat	18.013.445.476	1.366.628.800	19.380.074.276
Persediaan untuk Dijual atau Diserahkan kepada Masyarakat dalam Proses	-	4.571.019.457	4.571.019.457
Bahan Baku	59.515.964.930	(7.451.210.271)	52.064.754.659
Persediaan untuk Tujuan Strategis/Berjaga - jaga	101.131.600	(2.798.400)	98.333.200
Persediaan Lainnya	39.601.877.382	(2.534.236.314)	37.067.641.068
TOTAL	4.896.302.806.922	(224.970.213.361)	4.671.332.593.561

Rincian Persediaan per Eselon I adalah sebagai berikut:

NO	ESELON I	POSISI PER 30 JUNI 2024 (Rp)
1	Sekretariat Jenderal	2.264.024.003
2	Inspektorat Jenderal	63.533.626
3	Ditjen. Hubdat	2.824.745.572.114

NO	ESELON I	POSISI PER 30 JUNI 2024 (Rp)
4	Ditjen. Hubla	130.031.380.257
5	Ditjen. Hubud	146.164.297.296
6	Ditjen. Perkeretaapian	1.448.747.821.650
7	Badan Kebijakan Transportasi	193298740
8	BPSDM Perhubungan	97.960.451.060
9	Badan Pengelola Transportasi Jabodetabek	21.162.214.815
Total		4.671.332.593.561

Terdapat persediaan yang nilainya cukup material sebagai berikut:

- 1) Ditjen Perhubungan Darat
Tanah bangunan untuk dijual/diserahkan ke masyarakat senilai Rp1.189.333.968.046,- dan jalan, irigasi, dan jaringan untuk dijual atau diserahkan kepada masyarakat senilai Rp609.780.669.405,-.
- 2) Ditjen Perhubungan Laut
Barang konsumsi berupa bahan bakar minyak, pelumas, dan lainnya senilai Rp12.560.998.542,-.
- 3) Ditjen Perhubungan Udara
Suku cadang senilai Rp96.708.407.449,- berupa suku cadang peralatan navigasi penerbangan, suku cadang peralatan bandara dan lain-lain.
- 4) Ditjen Perkeretaapian
Suku cadang senilai Rp1.441.805.016.865,- berupa suku cadang rel kereta api, wesel dan lain-lain.

Nilai persediaan dengan nilai terbesar di 10 (sepuluh) satuan kerja per 30 Juni 2024 pada Kementerian Perhubungan yang sangat material ada pada Direktorat Jenderal Perhubungan Darat dan Direktorat Jenderal Perkeretaapian dengan rincian sebagai berikut:

NO	NAMA SATKER	AKUN PERSEDIAAN	NILAI (Rp)
1	PENGEMBANGAN, PENINGKATAN DAN PERAWATAN PRASARANA PERKERETAAPIAN	Suku Cadang	554.899.769.283
2	DIREKTORAT ANGKUTAN JALAN	Peralatan dan Mesin untuk Dijual atau Diserahkan kepada Masyarakat	485.048.945.575
3	BALAI PENGELOLA TRANSPORTASI DARAT KALIMANTAN BARAT	Tanah Bangunan untuk Dijual atau Diserahkan kepada Masyarakat	387.776.449.702
4	BALAI PENGELOLA KERETA API SULAWESI SELATAN	Suku Cadang	306.593.088.435
5	BALAI TEKNIK PERKERETAAPIAN KELAS I SURABAYA	Suku Cadang	276.638.387.728
6	BALAI PENGELOLA TRANSPORTASI DARAT MALUKU	Tanah Bangunan untuk Dijual atau Diserahkan kepada Masyarakat	192.495.895.965
7	BALAI PENGELOLA TRANSPORTASI DARAT SULAWESI TENGGARA	Jalan, Irigasi, dan Jaringan untuk Diserahkan kepada Masyarakat	150.713.080.014
8	BALAI PENGELOLA TRANSPORTASI DARAT SULAWESI UTARA	Jalan, Irigasi, dan Jaringan untuk Diserahkan kepada Masyarakat	134.780.731.130

NO	NAMA SATKER	AKUN PERSEDIAAN	NILAI (Rp)
9	BALAI TEKNIK PERKERETAAPIAN KELAS I SEMARANG	Suku Cadang	116.116.776.435
10	BALAI TEKNIK PERKERETAAPIAN KELAS I MEDAN	Suku Cadang	98.638.131.671

b. Tanah

Saldo Tanah pada Kementerian Perhubungan per 30 Juni 2024 sebesar Rp310.284.952.432.519,-. Jumlah tersebut terdiri dari saldo awal tanah dengan nilai sebesar Rp311.381.871.721.280,-, mutasi tambah seluas dengan nilai sebesar Rp1.127.163.299.405,- dan mutasi kurang sebesar 2.162.976.841.166,-.

Rincian mutasi Tanah per kelompok barang adalah sebagai berikut:

KELOMPOK BARANG	1 JANUARI 2024	TAMBAH	KURANG	30 JUNI 2024
Tanah Persil	47.823.912.846.707	271.400.146.413	(174.403.737.434)	47.920.909.255.686
Tanah Non Persil	6.157.514.957.125	33.302.099.018	(37.195.114.698)	6.153.621.941.445
Lapangan	257.339.338.170.448	822.461.053.974	(1.951.377.989.034)	256.210.421.235.388
TOTAL	311.320.765.974.280	1.127.163.299.405	(2.162.976.841.166)	310.284.952.432.519

Mutasi Tambah Tanah tersebut meliputi:

Uraian Jenis Kegiatan	Intrakomptable (Rp)
Saldo Awal	182.981.327.734
Pembelian	47.815.229.173
Transfer Masuk	86.028.175.866
Hibah Masuk	10.122.115.118
Penyelesaian Pembangunan Dengan KDP	144.581.655.738
Perolehan Lainnya	63.470.584.420
Penyelesaian Pembangunan Langsung	407.200.000
Reklasifikasi Dari Aset Konsesi Jasa ke Aset Tetap	5.524.620.000
Koreksi Perubahan Kuantitas (m2)	-
Koreksi Pencatatan Nilai Bertambah	295.074.459.014
Pengembangan Melalui KDP	151.539.709.243
Koreksi Susulan	3.059.122.800
Internal Transfer Masuk	136.559.100.299
TOTAL	1.127.163.299.405

Mutasi Kurang Tanah tersebut meliputi:

Uraian Jenis Kegiatan	Intrakomptable (Rp)
Koreksi Pencatatan Nilai Berkurang	(36.876.573.470)
Transfer Keluar	(104.765.305.866)
Hibah Keluar	(14.388.008.471)
Reklasifikasi Keluar	(16.144.592.899)
Koreksi Pencatatan	(1.841.991.047.478)
Penghentiaan Aset Dari Penggunaan	(12.252.212.683)
Internal Transfer Keluar	(136.559.100.299)
TOTAL	(2.162.976.841.166)

c. Peralatan dan Mesin

Saldo Peralatan dan Mesin pada Kementerian Perhubungan per 30 Juni 2024 adalah sebesar Rp59.472.556.949.185,- jumlah tersebut terdiri dari saldo awal sebesar Rp59.223.639.749.490,- mutasi tambah sebesar Rp1.918.133.784.740,- dan mutasi kurang sebesar Rp1.669.216.585.045,-.

Rincian mutasi Peralatan dan Mesin per kelompok barang adalah sebagai berikut:

AKUN NERACA/ KELOMPOK BARANG	SALDO PER 1 JANUARI 2024	MUTASI		SALDO PER 30 JUNI 2024
		TAMBAH	KURANG	
ALAT BESAR DARAT	2.100.126.244.460	43.443.725.272	17.348.429.685	2.126.221.540.047
ALAT BESAR APUNG	2.945.791.800	-	-	2.945.791.800
ALAT BANTU	1.000.938.777.269	50.002.885.388	29.213.727.031	1.021.727.935.626
ALAT ANGKUTAN DARAT BERMOTOR	5.011.852.605.763	625.673.596.802	594.299.189.864	5.043.227.012.701
ALAT ANGKUTAN DARAT TAK BERMOTOR	173.584.921.918	41.759.887.859	41.172.469.199	174.172.340.578
ALAT ANGKUTAN APUNG BERMOTOR	14.107.990.577.683	142.668.581.063	90.582.804.337	14.160.076.354.409
ALAT ANGKUTAN APUNG TAK BERMOTOR	73.856.559.405	-	229.927.900	73.626.631.505
ALAT ANGKUTAN BERMOTOR UDARA	3.000.127.605.213	705.478.655	-	3.000.833.083.868
ALAT BENGKEL BERMESIN	578.279.010.892	10.437.351.691	14.901.813.016	573.814.549.567
ALAT BENGKEL TAK BERMESIN	148.194.231.549	843.123.793	426.743.620	148.610.611.722
ALAT UKUR	1.052.787.232.670	27.855.747.977	40.944.594.945	1.039.698.385.702
ALAT PENGOLAHAN	90.380.596.417	905.278.443	284.277.480	91.001.597.380
ALAT KANTOR	3.612.977.246.108	58.878.577.162	139.108.198.888	3.532.747.624.382
ALAT RUMAH TANGGA	2.013.100.384.455	109.058.775.673	60.196.423.424	2.061.962.736.704
ALAT STUDIO	570.609.325.187	34.191.982.095	12.871.753.082	591.929.554.200
ALAT KOMUNIKASI	1.679.553.482.074	15.474.705.137	14.485.161.055	1.680.543.026.156
PERALATAN PEMANCAR	1.015.248.087.316	42.626.756.370	23.202.658.239	1.034.672.185.447
PERALATAN KOMUNIKASI NAVIGASI	1.629.173.657.335	126.601.039.278	7.940.910.154	1.747.833.786.459
ALAT KEDOKTERAN	564.245.926.647	2.284.650.982	2.092.736.915	564.437.840.714
ALAT KESEHATAN UMUM	33.152.018.100	400.595.666	533.468.844	33.019.144.922
UNIT ALAT LABORATORIUM	2.788.118.362.980	24.940.745.874	98.069.166.376	2.714.989.942.478
UNIT ALAT LABORATORIUM KIMIA NUKLIR	49.315.088.601	1.012.611.606	336.210.627	49.991.489.580
ALAT LABORATORIUM FISIKA NUKLIR/ELEKTRONIKA	209.078.740.191	546.446.200	1.486.959.554	208.138.226.837
ALAT PROTEKSI RADIASI/PROTEKSI LINGKUNGAN	225.180.837.461	1.105.992.558	1.859.649.443	224.427.180.576
RADIATION APPLICATION & NON DESTRUCTIVE TESTING	180.351.136.915	2.291.457.940	6.763.227.960	175.879.366.895
ALAT LABORATORIUM LINGKUNGAN HIDUP	80.702.223.535	376.656.520	15.242.808.406	65.836.071.649
PERALATAN LABORATORIUM HYDRODINAMICA	533.862.187.464	18.831.506.772	11.060.981.598	541.632.712.638
ALAT LABORATORIUM STANDARISASI KALIBRASI &	286.271.642.459	142.874.306	560.809.700	285.853.707.065
SENJATA API	23.548.071.527	2.589.481.250	2.589.976.250	23.547.576.527
PERSENJATAAN NON SENJATA API	389.715.087.237	13.085.778.331	13.931.376.042	388.869.489.526
SENJATA SINAR	416.591.854.805	-	-	416.591.854.805
ALAT KHUSUS KEPOLISIAN	562.293.030.753	20.368.886.234	6.254.079.460	576.407.837.527
KOMPUTER UNIT	893.071.093.086	57.037.494.966	27.336.667.414	922.771.920.638
PERALATAN KOMPUTER	1.625.043.595.968	28.926.865.912	12.981.733.064	1.640.988.728.816
ALAT EKSPLORASI TOPOGRAFI	8.786.731.789	29.188.950	81.183.520	8.734.737.219

AKUN NERACA/ KELOMPOK BARANG	SALDO PER 1 JANUARI 2024	MUTASI		SALDO PER 30 JUNI 2024
		TAMBAH	KURANG	
ALAT EKSPLORASI GEOFISIKA	65.634.561.966	1.484.715.972	84.480.000	67.034.797.938
ALAT PENGEBORAN MESIN	2.339.000	-	-	2.339.000
ALAT PENGEBORAN NON MESIN	15.942.237.479	41.050.000	41050000	15.942.237.479
SUMUR	26.711.761.566	223.337.340	-	26.935.098.906
PRODUKSI	110.880.000	-	-	110.880.000
PENGOLAHAN DAN PEMURNIAN	158.835.891.438	-	-	158.835.891.438
ALAT BANTU EKSPLORASI	25.315.500	-	-	25.315.500
ALAT BANTU PRODUKSI	969.210.000	-	-	969.210.000
ALAT DETEKSI	39.529.817.205	-	2.700.500	39.527.116.705
ALAT PELINDUNG	26.585.950.650	1.859.262.384	757.262.490	27.687.950.544
ALAT SAR	95.950.919.545	104.576.612	258.167.845	95.797.328.312
ALAT KERJA PENERBANGAN	2.447.412.829.729	96.031.678.172	80.909.542.510	2.462.534.965.391
ALAT PERAGA PELATIHAN DAN PERCONTOHAN	2.207.927.682.122	14.786.153.350	59.555.684.867	2.163.158.150.605
UNIT PERALATAN PROSES/PRODUKSI	101.712.569.307	3.153.398.750	1.420.313.100	103.445.654.957
RAMBU-RAMBU LALU LINTAS DARAT	6.543.751.210.359	289.306.683.043	231.925.974.489	6.601.131.918.913
RAMBU-RAMBU LALU LINTAS UDARA	488.381.549.256	2.790.783.727	2.419.669.559	488.752.663.424
RAMBU-RAMBU LALU LINTAS LAUT	141.439.391.093	1.449.876.000	-	142.889.267.093
PERALATAN OLAH RAGA	131.661.666.243	1.684.542.665	3.451.622.593	129.894.586.315
PERALATAN INSTALASI KESELAMATAN	-	119.000.000	-	119.000.000
T O T A L	59.223.639.749.490	1.918.133.784.740	1.669.216.585.045	59.472.556.949.185

1) ALAT BESAR

Saldo Alat Besar pada Kementerian Perhubungan per 30 Juni 2024 adalah sebesar Rp3.150.895.267.473,- jumlah tersebut terdiri dari saldo awal sebesar Rp3.104.010.813.529,- mutasi tambah sebesar Rp93.446.610.660 dan mutasi kurang sebesar Rp46.562.156.716.

Rincian mutasi Alat Besar per kelompok barang adalah sebagai berikut:

AKUN NERACA/ KELOMPOK BARANG	SALDO PER 1 JANUARI 2024	MUTASI		SALDO PER 30 JUNI 2024
		TAMBAH	KURANG	
ALAT BESAR DARAT	2.100.126.244.460	43.443.725.272	17.348.429.685	2.126.221.540.047
ALAT BESAR APUNG	2.945.791.800	-	-	2.945.791.800
ALAT BANTU	1.000.938.777.269	50.002.885.388	29.213.727.031	1.021.727.935.626
TOTAL	3.104.010.813.529	93.446.610.660	46.562.156.716	3.150.895.267.473

Mutasi tambah tersebut meliputi:

Uraian Jenis Transaksi	Intrakomptabel (Rp)
Saldo Awal	18.425.481.480
Pembelian	5.008.629.700
Transfer Masuk	35.899.656.527
Penyelesaian Pembangunan Dengan KDP	5.773.224.467
Perolehan Lainnya	27.120.389.559
Reklasifikasi Dari Aset Konsesi Jasa ke Aset Tetap	428.246.645
Pengembangan Nilai Aset (Langsung)	50.000.000

Uraian Jenis Transaksi	Intrakomptabel (Rp)
Koreksi Pencatatan Nilai Bertambah	279.484.507
Internal Transfer Masuk	461.497.775
TOTAL	93.446.610.660

Mutasi kurang tersebut meliputi:

Uraian Jenis Transaksi	Intrakomptabel (Rp)
Penghapusan	(1.464.224.000)
Transfer Keluar	(35.899.656.527)
Reklasifikasi Keluar	(706.354.200)
Koreksi Pencatatan	(650.974.000)
Penghentiaan Aset Dari Penggunaan	(7.379.450.214)
Internal Transfer Keluar	(461.497.775)
TOTAL	(46.562.156.716)

2) ALAT ANGKUTAN

Saldo Alat Angkutan pada Kementerian Perhubungan per 30 Juni 2024 adalah sebesar Rp22.451.935.423.061,- jumlah tersebut terdiri dari saldo awal sebesar Rp22.367.412.269.982,- mutasi tambah sebesar Rp810.807.544.379,- dan mutasi kurang sebesar Rp726.284.391.300,-.

Rincian mutasi Alat Angkutan per kelompok barang adalah sebagai berikut:

AKUN NERACA/ KELOMPOK BARANG	SALDO PER 1 JANUARI 2024	MUTASI		SALDO PER 30 JUNI 2024
		TAMBAH	KURANG	
ALAT ANGKUTAN DARAT BERMOTOR	5.011.852.605.763	625.673.596.802	594.299.189.864	5.043.227.012.701
ALAT ANGKUTAN DARAT TAK BERMOTOR	173.584.921.918	41.759.887.859	41.172.469.199	174.172.340.578
ALAT ANGKUTAN APUNG BERMOTOR	14.107.990.577.683	142.668.581.063	90.582.804.337	14.160.076.354.409
ALAT ANGKUTAN APUNG TAK BERMOTOR	73.856.559.405	0	229.927.900	73.626.631.505
ALAT ANGKUTAN BERMOTOR UDARA	3.000.127.605.213	705.478.655	0	3.000.833.083.868
TOTAL	22.367.412.269.982	810.807.544.379	726.284.391.300	22.451.935.423.061

Mutasi Tambah tersebut meliputi:

Uraian Jenis Transaksi	Intrakomptabel (Rp)
Saldo Awal	36.129.168.849
Pembelian	41.359.717.247
Transfer Masuk	92.118.067.934
Hibah Masuk	659.329.000
Penyelesaian Pembangunan Dengan KDP	554.652.275.421
Reklasifikasi Masuk	46.566.278.100
Perolehan Lainnya	2.672.700.000
Pengembangan Nilai Aset (Langsung)	6.978.562.233
Koreksi Pencatatan Nilai Bertambah	5.816.617.836
Pengembangan Melalui KDP	3.542.624.400
Penggunaan kembali BMN yang sudah dihentikan penggunaan aktif	11.929.769.200
Internal Transfer Masuk	8.382.434.159

Uraian Jenis Transaksi	Intrakomptabel (Rp)
TOTAL	810.807.544.379

Mutasi kurang tersebut meliputi:

Uraian Jenis Transaksi	Intrakomptabel (Rp)
Koreksi Manual	(46.000.000)
Koreksi Pencatatan Nilai Berkurang	(1.779.844.140)
Penghapusan	(721.764.300)
Transfer Keluar	(94.345.924.618)
Reklasifikasi Keluar	(43.587.097.650)
Koreksi Pencatatan	(8.293.997.383)
Reklasifikasi Keluar ke Persediaan	(531.643.143.146)
Penghentiaan Aset Dari Penggunaan	(37.484.185.904)
Internal Transfer Keluar	(8.382.434.159)
TOTAL	(726.284.391.300)

3) ALAT BENGKEL DAN ALAT UKUR

Saldo Alat Bengkel dan Alat Ukur pada Kementerian Perhubungan per 30 Juni 2024 adalah sebesar Rp1.762.123.546.991,- jumlah tersebut terdiri dari saldo awal sebesar Rp1.779.260.475.111,- mutasi tambah sebesar Rp39.136.223.461,- dan mutasi kurang sebesar Rp56.273.151.581,-.

Rincian mutasi Alat Bengkel dan Alat Ukur per kelompok barang adalah sebagai berikut:

AKUN NERACA/ KELOMPOK BARANG	SALDO PER 1 JANUARI 2024	MUTASI		SALDO PER 30 JUNI 2024
		TAMBAH	KURANG	
ALAT BENGKEL BERMESIN	578.279.010.892	10.437.351.691	14.901.813.016	573.814.549.567
ALAT BENGKEL TAK BERMESIN	148.194.231.549	843.123.793	426.743.620	148.610.611.722
ALAT UKUR	1.052.787.232.670	27.855.747.977	40.944.594.945	1.039.698.385.702
TOTAL	1.779.260.475.111	39.136.223.461	56.273.151.581	1.762.123.546.991

Mutasi Tambah tersebut meliputi:

Uraian Jenis Transaksi	Intrakomptabel (Rp)
Saldo Awal	3.376.993.024
Pembelian	10.085.876.344
Transfer Masuk	19.425.124.192
Penyelesaian Pembangunan Dengan KDP	335.553.000
Perolehan Lainnya	4.486.623.446
Reklasifikasi Masuk dari Persediaan	5.419.000
Penggunaan kembali BMN yang sudah dihentikan penggunaan aktif	2.803.000
Internal Transfer Masuk	1.417.831.455
TOTAL	39.136.223.461

Mutasi Kurang tersebut meliputi:

Uraian Jenis Transaksi	Intrakomptabel (Rp)
Penghapusan	(16.711.500)

Uraian Jenis Transaksi	Intrakomptabel (Rp)
Transfer Keluar	(19.425.124.192)
Koreksi Pencatatan	(11.661.832.365)
Reklasifikasi Keluar ke Persediaan	(47.882.400)
Penghentiaan Aset Dari Penggunaan	(23.703.769.669)
Internal Transfer Keluar	(1.417.831.455)
TOTAL	(56.273.151.581)

4) ALAT PERTANIAN

Saldo Alat Pertanian pada Kementerian Perhubungan per 30 Juni 2024 adalah sebesar Rp91.001.597.380,- jumlah tersebut terdiri dari saldo awal sebesar Rp90.380.596.417,- mutasi tambah sebesar Rp905.278.443,- dan mutasi kurang sebesar Rp284.277.480,-.

Rincian mutasi Alat Pertanian per kelompok barang adalah sebagai berikut:

AKUN NERACA/ KELOMPOK BARANG	SALDO PER 1 JANUARI 2024	MUTASI		SALDO PER 30 JUNI 2024
		TAMBAH	KURANG	
ALAT PENGOLAHAN	90.380.596.417	905.278.443	284.277.480	91.001.597.380
TOTAL	90.380.596.417	905.278.443	284.277.480	91.001.597.380

Mutasi Tambah tersebut meliputi:

Uraian Jenis Transaksi	Intrakomptabel (Rp)
Saldo Awal	4.000.000
Pembelian	642.311.163
Transfer Masuk	174.945.280
Penyelesaian Pembangunan Dengan KDP	78.962.000
Internal Transfer Masuk	5.060.000
TOTAL	905.278.443

Mutasi Kurang tersebut meliputi:

Uraian Jenis Transaksi	Intrakomptabel (Rp)
Transfer Keluar	(174.945.280)
Penghentiaan Aset Dari Penggunaan	(104.272.200)
Internal Transfer Keluar	(5.060.000)
TOTAL	(284.277.480)

5) ALAT KANTOR DAN RUMAH TANGGA

Saldo Alat Kantor dan Rumah Tangga pada Kementerian Perhubungan per 30 Juni 2024 adalah sebesar Rp5.594.710.361.086,- jumlah tersebut terdiri dari saldo awal sebesar Rp5.626.077.630.563,- mutasi tambah sebesar Rp167.937.352.835,- dan mutasi kurang sebesar Rp199.304.622.312,-.

Rincian mutasi Alat Kantor dan Rumah Tangga per kelompok barang adalah sebagai berikut:

AKUN NERACA/ KELOMPOK BARANG	SALDO PER 1 JANUARI 2024	MUTASI		SALDO PER 30 JUNI 2024
		TAMBAH	KURANG	
ALAT KANTOR	3.612.977.246.108	58.878.577.162	139.108.198.888	3.532.747.624.382
ALAT RUMAH TANGGA	2.013.100.384.455	109.058.775.673	60.196.423.424	2.061.962.736.704

AKUN NERACA/ KELOMPOK BARANG	SALDO PER 1 JANUARI 2024	MUTASI		SALDO PER 30 JUNI 2024
		TAMBAH	KURANG	
TOTAL	5.626.077.630.563	167.937.352.835	199.304.622.312	5.594.710.361.086

Mutasi Tambah tersebut meliputi:

Uraian Jenis Transaksi	Intrakomptabel (Rp)
Saldo Awal	17.331.908.508
Pembelian	40.843.743.536
Transfer Masuk	35.026.559.397
Penyelesaian Pembangunan Dengan KDP	30.155.480.031
Pembatalan Penghapusan	58.374.363
Reklasifikasi Masuk	891.747.429
Perolehan Lainnya	30.770.866.375
Reklasifikasi Masuk dari Persediaan	28.430.985
Pengembangan Nilai Aset (Langsung)	2.511.250.000
Koreksi Pencatatan Nilai Bertambah	1.580.151.434
Penggunaan kembali BMN yang sudah dihentikan penggunaan aktif	579.501.863
Internal Transfer Masuk	8.159.338.914
TOTAL	167.937.352.835

Mutasi Kurang tersebut meliputi:

Uraian Jenis Transaksi	Intrakomptabel (Rp)
Koreksi Pencatatan Nilai Berkurang	(2.432.089.877)
Penghapusan	(288.949.000)
Transfer Keluar	(35.026.559.397)
Hibah Keluar	(832.700.000)
Reklasifikasi Keluar	(44.061.699.300)
Koreksi Pencatatan	(34.501.841.248)
Reklasifikasi Keluar ke Persediaan	(5.500.000.000)
Penghentiaan Aset Dari Penggunaan	(68.501.444.576)
Internal Transfer Keluar	(8.159.338.914)
TOTAL	(199.304.622.312)

6) ALAT STUDIO, KOMUNIKASI, DAN PEMANCAR

Saldo Alat Studio, Komunikasi dan Pemancar pada Kementerian Perhubungan per 30 Juni 2024 adalah sebesar Rp5.054.978.552.262,- jumlah tersebut terdiri dari saldo awal sebesar Rp4.894.584.551.912,- mutasi tambah sebesar Rp218.894.482.880,- dan mutasi kurang sebesar Rp58.500.482.530,-.

Rincian mutasi Alat Studio, Komunikasi, dan Pemancar per kelompok barang adalah sebagai berikut:

AKUN NERACA/ KELOMPOK BARANG	SALDO PER 1 JANUARI 2024	MUTASI		SALDO PER 30 JUNI 2024
		TAMBAH	KURANG	
ALAT STUDIO	570.609.325.187	34.191.982.095	12.871.753.082	591.929.554.200
ALAT KOMUNIKASI	1.679.553.482.074	15.474.705.137	14.485.161.055	1.680.543.026.156
PERALATAN PEMANCAR	1.015.248.087.316	42.626.756.370	23.202.658.239	1.034.672.185.447
PERALATAN KOMUNIKASI NAVIGASI	1.629.173.657.335	126.601.039.278	7.940.910.154	1.747.833.786.459
TOTAL	4.894.584.551.912	218.894.482.880	58.500.482.530	5.054.978.552.262

Mutasi Tambah tersebut meliputi:

Uraian Jenis Transaksi	Intrakomptabel (Rp)
Saldo Awal	46.867.274.869
Pembelian	20.480.357.925
Transfer Masuk	11.580.296.660
Hibah Masuk	17.767.904.656
Penyelesaian Pembangunan Dengan KDP	12.421.294.709
Pembatalan Penghapusan	58.000.000
Reklasifikasi Masuk	101.400.000
Perolehan Lainnya	90.770.180.887
Koreksi Pencatatan Nilai Bertambah	199.744.000
Penggunaan kembali BMN yang sudah dihentikan penggunaan aktif	15.681.277.215
Internal Transfer Masuk	2.966.751.959
TOTAL	218.894.482.880

Mutasi Kurang tersebut meliputi:

Uraian Jenis Transaksi	Intrakomptabel (Rp)
Koreksi Pencatatan Nilai Berkurang	(3.467.970.000)
Penghapusan	(137.035.001)
Transfer Keluar	(11.580.296.660)
Reklasifikasi Keluar	(49.059.725)
Koreksi Pencatatan	(8.093.385.916)
Reklasifikasi BMN ke BPYBDS	(15.923.079.215)
Penghentiaan Aset Dari Penggunaan	(16.282.904.054)
Internal Transfer Keluar	(2.966.751.959)
TOTAL	(58.500.482.530)

7) ALAT KEDOKTERAN DAN KESEHATAN

Saldo Alat Kedokteran dan Kesehatan pada Kementerian Perhubungan per 30 Juni 2024 adalah sebesar Rp597.456.985.636,- jumlah tersebut terdiri dari saldo awal sebesar Rp597.397.944.747,- mutasi tambah sebesar Rp2.685.246.648,- dan mutasi kurang sebesar Rp2.626.205.759,-.

Rincian mutasi Alat Kedokteran dan Kesehatan per kelompok barang adalah sebagai berikut:

AKUN NERACA/ KELOMPOK BARANG	SALDO PER 1 JANUARI 2024	MUTASI		SALDO PER 30 JUNI 2024
		TAMBAH	KURANG	
ALAT KEDOKTERAN	564.245.926.647	2.284.650.982	2.092.736.915	564.437.840.714
ALAT KESEHATAN UMUM	33.152.018.100	400.595.666	533.468.844	33.019.144.922
TOTAL	597.397.944.747	2.685.246.648	2.626.205.759	597.456.985.636

Mutasi Tambah tersebut meliputi:

Uraian Jenis Transaksi	Intrakomptabel (Rp)
Saldo Awal	60.175.000
Pembelian	2.133.293.442
Transfer Masuk	150.278.866
Penyelesaian Pembangunan Dengan KDP	16.227.740

Uraian Jenis Transaksi	Intrakomptabel (Rp)
Reklasifikasi Masuk	199.578.000
Perolehan Lainnya	122.415.600
Internal Transfer Masuk	3.278.000
TOTAL	2.685.246.648

Mutasi Kurang tersebut meliputi:

Uraian Jenis Transaksi	Intrakomptabel (Rp)
Koreksi Pencatatan Nilai Berkurang	(180.837.500)
Penghapusan	(4.264.000)
Transfer Keluar	(150.278.866)
Koreksi Pencatatan	(38.329.390)
Reklasifikasi Keluar ke Persediaan	(750.000)
Penghentiaan Aset Dari Penggunaan	(2.248.468.003)
Internal Transfer Keluar	(3.278.000)
TOTAL	(2.626.205.759)

8) ALAT LABORATORIUM

Saldo Alat Laboratorium pada Kementerian Perhubungan per 30 Juni 2024 adalah sebesar Rp4.266.748.697.718,- jumlah tersebut terdiri dari saldo awal sebesar Rp4.352.880.219.606,- mutasi tambah sebesar Rp49.248.291.776,- dan mutasi kurang sebesar Rp135.379.813.664,-

Rincian mutasi Alat Laboratorium per kelompok barang adalah sebagai berikut:

AKUN NERACA/ KELOMPOK BARANG	SALDO PER 1 JANUARI 2024	MUTASI		SALDO PER 30 JUNI 2024
		TAMBAH	KURANG	
UNIT ALAT LABORATORIUM	2.788.118.362.980	24.940.745.874	98.069.166.376	2.714.989.942.478
UNIT ALAT LABORATORIUM KIMIA NUKLIR	49.315.088.601	1.012.611.606	336.210.627	49.991.489.580
ALAT LABORATORIUM FISIKA NUKLIR/ELEKTRONIKA	209.078.740.191	546.446.200	1.486.959.554	208.138.226.837
ALAT PROTEKSI RADIASI/PROTEKSI LINGKUNGAN	225.180.837.461	1.105.992.558	1.859.649.443	224.427.180.576
RADIATION APPLICATION & NON DESTRUCTIVE TESTING	180.351.136.915	2.291.457.940	6.763.227.960	175.879.366.895
ALAT LABORATORIUM LINGKUNGAN HIDUP	80.702.223.535	376.656.520	15.242.808.406	65.836.071.649
PERALATAN LABORATORIUM HYDRODINAMICA	533.862.187.464	18.831.506.772	11.060.981.598	541.632.712.638
ALAT LABORATORIUM STANDARISASI KALIBRASI &	286.271.642.459	142.874.306	560.809.700	285.853.707.065
TOTAL	4.352.880.219.606	49.248.291.776	135.379.813.664	4.266.748.697.718

Mutasi Tambah tersebut meliputi:

Uraian Jenis Transaksi	Intrakomptabel (Rp)
Saldo Awal	770.695.610
Pembelian	16.604.102.191
Transfer Masuk	17.147.295.355
Penyelesaian Pembangunan Dengan KDP	4.593.637.089
Reklasifikasi Masuk	40.600.000
Perolehan Lainnya	2.401.094.783

Uraian Jenis Transaksi	Intrakomptabel (Rp)
Pengembangan Nilai Aset (Langsung)	559.650.000
Koreksi Pencatatan Nilai Bertambah	2.617.909.790
Pengembangan Melalui KDP	239.850.000
Internal Transfer Masuk	4.273.456.958
TOTAL	49.248.291.776

Mutasi Kurang tersebut meliputi:

Uraian Jenis Transaksi	Intrakomptabel (Rp)
Koreksi Susulan	(25.060.400)
Koreksi Pencatatan Nilai Berkurang	(397.231.456)
Penghapusan	(170.051.000)
Transfer Keluar	(17.147.295.355)
Reklasifikasi Keluar	(446.062.104)
Koreksi Pencatatan	(2.185.072.311)
Reklasifikasi Keluar ke Persediaan	(146.327.000)
Penghentiaan Aset Dari Penggunaan	(110.589.257.080)
Internal Transfer Keluar	(4.273.456.958)
TOTAL	(135.379.813.664)

9) ALAT PERSENJATAAN

Saldo Alat Persenjataan pada Kementerian Perhubungan per 30 Juni 2024 adalah sebesar Rp1.405.416.758.385,- jumlah tersebut terdiri dari saldo awal sebesar Rp1.392.148.044.322,- mutasi tambah sebesar Rp36.044.145.815,- dan mutasi kurang sebesar Rp22.775.431.752,-.

Rincian mutasi Alat Persenjataan per kelompok barang adalah sebagai berikut:

AKUN NERACA/ KELOMPOK BARANG	SALDO PER 1 JANUARI 2024	MUTASI		SALDO PER 30 JUNI 2024
		TAMBAH	KURANG	
SENJATA API	23.548.071.527	2.589.481.250	2.589.976.250	23.547.576.527
PERSENJATAAN NON SENJATA API	389.715.087.237	13.085.778.331	13.931.376.042	388.869.489.526
SENJATA SINAR	416.591.854.805	-	-	416.591.854.805
ALAT KHUSUS KEPOLISIAN	562.293.030.753	20.368.886.234	6.254.079.460	576.407.837.527
TOTAL	1.392.148.044.322	36.044.145.815	22.775.431.752	1.405.416.758.385

Mutasi Tambah tersebut meliputi:

Uraian Jenis Transaksi	Intrakomptabel (Rp)
Saldo Awal	12.388.007.712
Pembelian	14.134.260.748
Transfer Masuk	147.731.500
Penyelesaian Pembangunan Dengan KDP	497.354.429
Pembatalan Penghapusan	1.750.000
Perolehan Lainnya	257.517.896
Penyelesaian Pembangunan Langsung	9.995.000
Reklasifikasi Masuk dari Persediaan	5.616.761.530
Penggunaan kembali BMN yang sudah dihentikan penggunaan aktif	2.990.767.000

Uraian Jenis Transaksi	Intrakomptabel (Rp)
TOTAL	36.044.145.815

Mutasi Kurang tersebut meliputi:

Uraian Jenis Transaksi	Intrakomptabel (Rp)
Koreksi Susulan	(77.540.000)
Transfer Keluar	(147.731.500)
Hibah Keluar	(2.592.502.530)
Reklasifikasi Keluar	(112.650.000)
Koreksi Pencatatan	(16.638.755.188)
Reklasifikasi Keluar ke Persediaan	(5.850.000)
Penghentiaan Aset Dari Penggunaan	(3.200.402.534)
TOTAL	(22.775.431.752)

10) KOMPUTER

Saldo Komputer pada Kementerian Perhubungan per 30 Juni 2024 adalah sebesar Rp2.563.760.649.454,- jumlah tersebut terdiri dari saldo awal sebesar Rp2.518.114.689.054,- mutasi tambah sebesar Rp85.964.360.878,- dan mutasi kurang sebesar Rp40.318.400.478,-.

Rincian mutasi Komputer per kelompok barang adalah sebagai berikut:

AKUN NERACA/ KELOMPOK BARANG	SALDO PER 1 JANUARI 2024	MUTASI		SALDO PER 30 JUNI 2024
		TAMBAH	KURANG	
KOMPUTER UNIT	893.071.093.086	57.037.494.966	27.336.667.414	922.771.920.638
PERALATAN KOMPUTER	1.625.043.595.968	28.926.865.912	12.981.733.064	1.640.988.728.816
TOTAL	2.518.114.689.054	85.964.360.878	40.318.400.478	2.563.760.649.454

Mutasi Tambah tersebut meliputi:

Uraian Jenis Transaksi	Intrakomptabel (Rp)
Saldo Awal	1.295.142.090
Pembelian	49.980.686.916
Transfer Masuk	11.729.497.364
Hibah Masuk	11.596.855.710
Penyelesaian Pembangunan Dengan KDP	202.744.000
Pembatalan Penghapusan	38.700.000
Reklasifikasi Masuk	1.005.408.000
Perolehan Lainnya	7.670.110.633
Reklasifikasi Masuk dari Persediaan	3.052.500
Batal Transfer Keluar	447.007.200
Pengembangan Nilai Aset (Langsung)	8.536.800
Koreksi Pencatatan Nilai Bertambah	1.181.637.735
Penggunaan kembali BMN yang sudah dihentikan penggunaan aktif	38.700.000
Internal Transfer Masuk	766.281.930
TOTAL	85.964.360.878

Mutasi Kurang tersebut meliputi:

Uraian Jenis Transaksi	Intrakomptabel (Rp)
Koreksi Pencatatan Nilai Berkurang	(26.000.000)
Penghapusan	(77.551.000)
Transfer Keluar	(12.176.504.564)
Reklasifikasi Keluar	(759.375.000)
Koreksi Pencatatan	(791.215.410)
Reklasifikasi Keluar ke Persediaan	(2.886.100)
Penghentiaan Aset Dari Penggunaan	(25.718.586.474)
Internal Transfer Keluar	(766.281.930)
TOTAL	(40.318.400.478)

11) ALAT EKSPLORASI

Saldo Alat Eksplorasi pada Kementerian Perhubungan per 30 Juni 2024 adalah sebesar Rp75.769.535.157,- jumlah tersebut terdiri dari saldo awal sebesar Rp74.421.293.755,- mutasi tambah sebesar Rp1.513.904.922,- dan mutasi kurang sebesar Rp165.663.520,-.

Rincian mutasi Alat Eksplorasi per kelompok barang adalah sebagai berikut:

AKUN NERACA/ KELOMPOK BARANG	SALDO PER 1 JANUARI 2024	MUTASI		SALDO PER 30 JUNI 2024
		TAMBAH	KURANG	
ALAT EKSPLORASI TOPOGRAFI	8.786.731.789	29.188.950	81.183.520	8.734.737.219
ALAT EKSPLORASI GEOFISIKA	65.634.561.966	1.484.715.972	84.480.000	67.034.797.938
TOTAL	74.421.293.755	1.513.904.922	165.663.520	75.769.535.157

Mutasi Tambah tersebut meliputi:

Uraian Jenis Transaksi	Intrakomptabel (Rp)
Saldo Awal	1.413.065.972
Pembelian	100.838.950
TOTAL	1.513.904.922

Mutasi Kurang tersebut meliputi:

Uraian Jenis Transaksi	Intrakomptabel (Rp)
Penghentiaan Aset Dari Penggunaan	(165.663.520)
TOTAL	(165.663.520)

12) ALAT PENGEBORAN

Saldo Alat Pengeboran pada Kementerian Perhubungan per 30 Juni 2024 adalah sebesar Rp15.944.576.479,- jumlah tersebut terdiri dari saldo awal sebesar Rp15.944.576.479,- mutasi tambah sebesar Rp41.050.000,- dan mutasi kurang sebesar Rp41.050.000,-.

Rincian mutasi Alat Pengeboran per kelompok barang adalah sebagai berikut:

AKUN NERACA/ KELOMPOK BARANG	SALDO PER 1 JANUARI 2024	MUTASI		SALDO PER 30 JUNI 2024
		TAMBAH	KURANG	
ALAT PENGEBORAN MESIN	2.339.000	-	-	2.339.000
ALAT PENGEBORAN NON MESIN	15.942.237.479	41.050.000	41.050.000	15.942.237.479
TOTAL	15.944.576.479	41.050.000	41.050.000	15.944.576.479

Mutasi Tambah tersebut meliputi:

Uraian Jenis Transaksi	Intrakomptabel (Rp)
Saldo Awal	41.050.000
TOTAL	41.050.000

Mutasi Kurang tersebut meliputi:

Uraian Jenis Transaksi	Intrakomptabel (Rp)
Penghentiaan Aset Dari Penggunaan	(41.050.000)
TOTAL	(41.050.000)

13) ALAT PRODUKSI, PENGOLAHAN DAN PEMURNIAN

Saldo Alat Produksi, Pengolahan dan Pemurnian pada Kementerian Perhubungan per 30 Juni 2024 adalah sebesar Rp185.881.870.344,- jumlah tersebut terdiri dari saldo awal sebesar Rp185.658.533.004,- mutasi tambah sebesar Rp223.337.340,- dan mutasi kurang sebesar Rp0,-.

Rincian mutasi Alat Produksi, Pengolahan, dan Pemurnian per kelompok barang adalah sebagai berikut:

AKUN NERACA/ KELOMPOK BARANG	SALDO PER 1 JANUARI 2024	MUTASI		SALDO PER 30 JUNI 2024
		TAMBAH	KURANG	
SUMUR	26.711.761.566	223.337.340	-	26.935.098.906
PRODUKSI	110.880.000	-	-	110.880.000
PENGOLAHAN DAN PEMURNIAN	158.835.891.438	-	-	158.835.891.438
TOTAL	185.658.533.004	223.337.340	-	185.881.870.344

Mutasi Tambah tersebut meliputi:

Uraian Jenis Transaksi	Intrakomptabel (Rp)
Saldo Awal	23.437.440
Pembelian	199.899.900
TOTAL	223.337.340

Tidak terdapat mutasi kurang Alat Produksi, Pengolahan dan Pemurnian selama periode Semester I Tahun 2024.

14) ALAT BANTU EKSPLORASI

Saldo Alat Bantu Eksplorasi pada Kementerian Perhubungan per 30 Juni 2024 adalah sebesar Rp994.525.500,- jumlah tersebut terdiri dari saldo awal sebesar Rp994.525.500,- mutasi tambah sebesar Rp0,- dan mutasi kurang sebesar Rp0,-.

Rincian mutasi Alat Bantu Eksplorasi per kelompok barang adalah sebagai berikut:

AKUN NERACA/ KELOMPOK BARANG	SALDO PER 1 JANUARI 2024	MUTASI		SALDO PER 30 JUNI 2024
		TAMBAH	KURANG	
ALAT BANTU EKSPLORASI	25.315.500	-	-	25.315.500
ALAT BANTU PRODUKSI	969.210.000	-	-	969.210.000
TOTAL	994.525.500	-	-	994.525.500

Tidak terdapat mutasi tambah dan kurang Alat Bantu Eksplorasi selama periode Semester I Tahun 2024.

15) ALAT KESELAMATAN KERJA

Saldo Alat Keselamatan Kerja pada Kementerian Perhubungan per 30 Juni 2024 adalah sebesar Rp2.625.547.360.952,- jumlah tersebut terdiri dari saldo awal sebesar Rp2.609.479.517.129,- mutasi tambah sebesar Rp97.995.517.168,- dan mutasi kurang sebesar Rp81.927.673.345,-.

Rincian mutasi Alat Keselamatan Kerja per kelompok barang adalah sebagai berikut:

AKUN NERACA/ KELOMPOK BARANG	SALDO PER 1 JANUARI 2024	MUTASI		SALDO PER 30 JUNI 2024
		TAMBAH	KURANG	
ALAT DETEKSI	39.529.817.205	-	2.700.500	39.527.116.705
ALAT PELINDUNG	26.585.950.650	1.859.262.384	757.262.490	27.687.950.544
ALAT SAR	95.950.919.545	104.576.612	258.167.845	95.797.328.312
ALAT KERJA PENERBANGAN	2.447.412.829.729	96.031.678.172	80.909.542.510	2.462.534.965.391
TOTAL	2.609.479.517.129	97.995.517.168	81.927.673.345	2.625.547.360.952

Mutasi Tambah tersebut meliputi:

Uraian Jenis Transaksi	Intrakomptabel (Rp)
Saldo Awal	900.568.894
Pembelian	5.020.785.789
Transfer Masuk	67.470.647.321
Penyelesaian Pembangunan Dengan KDP	19.444.514.537
Reklasifikasi Masuk	15.900.000
Perolehan Lainnya	522.678.440
Pengembangan Nilai Aset (Langsung)	200.000.000
Koreksi Pencatatan Nilai Bertambah	684.800.000
Internal Transfer Masuk	3.735.622.187
TOTAL	97.995.517.168

Mutasi Kurang tersebut meliputi:

Uraian Jenis Transaksi	Intrakomptabel (Rp)
Transfer Keluar	(67.470.647.321)
Reklasifikasi Keluar	(3.039.757.612)
Koreksi Pencatatan	(2.627.609.375)
Reklasifikasi BMN ke BPYBDS	(2.661.400.000)
Penghentiaan Aset Dari Penggunaan	(2.392.636.850)
Internal Transfer Keluar	(3.735.622.187)
TOTAL	(81.927.673.345)

16) ALAT PERAGA

Saldo Alat Peraga pada Kementerian Perhubungan per 30 Juni 2024 adalah sebesar Rp2.163.158.150.605,- jumlah tersebut terdiri dari saldo awal sebesar Rp2.207.927.682.122,- mutasi tambah sebesar Rp14.786.153.350,- dan mutasi kurang sebesar Rp59.555.684.867,-.

Rincian mutasi Alat Peraga per kelompok barang adalah sebagai berikut:

AKUN NERACA/ KELOMPOK BARANG	SALDO PER 1 JANUARI 2024	MUTASI		SALDO PER 30 JUNI 2024
		TAMBAH	KURANG	
ALAT PERAGA PELATIHAN DAN PERCONTOHAN	2.207.927.682.122	14.786.153.350	59.555.684.867	2.163.158.150.605
TOTAL	2.207.927.682.122	14.786.153.350	59.555.684.867	2.163.158.150.605

Mutasi Tambah tersebut meliputi:

Uraian Jenis Transaksi	Intrakomptabel (Rp)
Pembelian	7.243.622.400
Penyelesaian Pembangunan Dengan KDP	3.964.759.000
Perolehan Lainnya	2.891.383.500
Koreksi Pencatatan Nilai Bertambah	686.388.450
TOTAL	14.786.153.350

Mutasi Kurang tersebut meliputi:

Uraian Jenis Transaksi	Intrakomptabel (Rp)
Koreksi Pencatatan Nilai Berkurang	(5.124.317.800)
Koreksi Pencatatan	(6.257.927.700)
Penghentiaan Aset Dari Penggunaan	(48.173.439.367)
TOTAL	(59.555.684.867)

17) PERALATAN PROSES/PRODUKSI

Saldo Peralatan Proses/Produksi pada Kementerian Perhubungan per 30 Juni 2024 adalah sebesar Rp103.445.654.957,- jumlah tersebut terdiri dari saldo awal sebesar Rp101.712.569.307,- mutasi tambah sebesar Rp3.153.398.750,- dan mutasi kurang sebesar Rp1.420.313.100,-.

Rincian mutasi Alat Proses/Produksi per kelompok barang adalah sebagai berikut:

AKUN NERACA/ KELOMPOK BARANG	SALDO PER 1 JANUARI 2024	MUTASI		SALDO PER 30 JUNI 2024
		TAMBAH	KURANG	
UNIT PERALATAN PROSES/PRODUKSI	101.712.569.307	3.153.398.750	1.420.313.100	103.445.654.957
TOTAL	101.712.569.307	3.153.398.750	1.420.313.100	103.445.654.957

Mutasi Tambah tersebut meliputi:

Uraian Jenis Transaksi	Intrakomptabel (Rp)
Pembelian	67.203.750
Transfer Masuk	1.297.340.000
Penyelesaian Pembangunan Dengan KDP	1.788.855.000
TOTAL	3.153.398.750

Mutasi Kurang tersebut meliputi:

Uraian Jenis Transaksi	Intrakomptabel (Rp)
Transfer Keluar	(1.297.340.000)
Penghentiaan Aset Dari Penggunaan	(122.973.100)
TOTAL	(1.420.313.100)

18) RAMBU – RAMBU

Saldo Rambu-Rambu pada Kementerian Perhubungan per 30 Juni 2024 adalah sebesar Rp7.232.773.849.430,- jumlah tersebut terdiri dari saldo awal sebesar Rp7.173.572.150.708,- mutasi tambah sebesar Rp293.547.342.770,- dan mutasi kurang sebesar Rp234.345.644.048,-.

Rincian mutasi Rambu-Rambu per kelompok barang adalah sebagai berikut:

AKUN NERACA/ KELOMPOK BARANG	SALDO PER 1 JANUARI 2024	MUTASI		SALDO PER 30 JUNI 2024
		TAMBAH	KURANG	
RAMBU-RAMBU LALU LINTAS DARAT	6.543.751.210.359	289.306.683.043	231.925.974.489	6.601.131.918.913
RAMBU-RAMBU LALU LINTAS UDARA	488.381.549.256	2.790.783.727	2.419.669.559	488.752.663.424
RAMBU-RAMBU LALU LINTAS LAUT	141.439.391.093	1.449.876.000	-	142.889.267.093
TOTAL	7.173.572.150.708	293.547.342.770	234.345.644.048	7.232.773.849.430

Mutasi Tambah tersebut meliputi:

Uraian Jenis Transaksi	Intrakomptabel (Rp)
Saldo Awal	12.630.360.882
Pembelian	31.046.040.043
Transfer Masuk	91.518.626.348
Penyelesaian Pembangunan Dengan KDP	89.632.538.461
Perolehan Lainnya	10.664.761.784
Koreksi Pencatatan Nilai Bertambah	77.695.070
Internal Transfer Masuk	57.977.320.182
TOTAL	293.547.342.770

Mutasi Kurang tersebut meliputi:

Uraian Jenis Transaksi	Intrakomptabel (Rp)
Koreksi Susulan	(45.773.999)
Koreksi Pencatatan Nilai Berkurang	(316.318.425)
Penghapusan	(69.931.580)
Transfer Keluar	(91.518.626.348)
Hibah Keluar	(5.743.581.815)
Reklasifikasi Keluar	(12.146.746.859)
Koreksi Pencatatan	(22.466.409.586)
Reklasifikasi Keluar ke Persediaan	(6.190.201.000)
Penghentiaan Aset Dari Penggunaan	(37.870.734.254)
Internal Transfer Keluar	(57.977.320.182)
TOTAL	(234.345.644.048)

19) PERALATAN OLAH RAGA

Saldo Peralatan Olah Raga pada Kementerian Perhubungan per 30 Juni 2024 adalah sebesar Rp129.894.586.315,- jumlah tersebut terdiri dari saldo awal sebesar Rp131.661.666.243,- mutasi tambah sebesar Rp1.684.542.665,- dan mutasi kurang sebesar Rp3.451.622.593,-.

Rincian mutasi Peralatan Olah Raga per kelompok barang adalah sebagai berikut:

AKUN NERACA/ KELOMPOK BARANG	SALDO PER 1 JANUARI 2024	MUTASI		SALDO PER 30 JUNI 2024
		TAMBAH	KURANG	
PERALATAN OLAH RAGA	131.661.666.243	1.684.542.665	3.451.622.593	129.894.586.315
TOTAL	131.661.666.243	1.684.542.665	3.451.622.593	129.894.586.315

Mutasi Tambah tersebut meliputi:

Uraian Jenis Transaksi	Intrakomptabel (Rp)
Saldo Awal	59.000.000
Pembelian	1.171.156.300
Transfer Masuk	106.071.365
Reklasifikasi Masuk	198.865.000
Pengembangan Nilai Aset (Langsung)	149.450.000
TOTAL	1.684.542.665

Mutasi Kurang tersebut meliputi:

Uraian Jenis Transaksi	Intrakomptabel (Rp)
Transfer Keluar	(106.071.365)
Reklasifikasi Keluar	(2.272.826.250)
Koreksi Pencatatan	(59.000.000)
Reklasifikasi Keluar ke Persediaan	(5.208.736)
Penghentiaan Aset Dari Penggunaan	(1.008.516.242)
TOTAL	(3.451.622.593)

20) PERALATAN INSTALASI KESELAMATAN

Saldo Peralatan Instalasi Keselamatan pada Kementerian Perhubungan per 30 Juni 2024 adalah sebesar Rp119.000.000,- jumlah tersebut terdiri dari saldo awal sebesar Rp0,- mutasi tambah sebesar Rp119.000.000,- dan mutasi kurang sebesar Rp0,-.

Rincian mutasi Peralatan Olah Raga per kelompok barang adalah sebagai berikut:

AKUN NERACA/ KELOMPOK BARANG	SALDO PER 1 JANUARI 2024	MUTASI		SALDO PER 30 JUNI 2024
		TAMBAH	KURANG	
PERALATAN INSTALASI KESELAMATAN	-	119.000.000	-	119.000.000
TOTAL	-	119.000.000	-	119.000.000

Mutasi Tambah tersebut meliputi:

Uraian Jenis Transaksi	Intrakomptabel (Rp)
Pembelian	119.000.000
TOTAL	119.000.000

Tidak terdapat mutasi kurang Peralatan Instalasi Keselamatan selama periode Semester I Tahun 2024.

Akumulasi Penyusutan Peralatan dan Mesin adalah sebagai berikut:

AKUN NERACA/KELOMPOK BARANG	SALDO PER 30 JUNI 2024		
	NILAI	AK. PENYUSUTAN	NILAI BUKU
ALAT BESAR DARAT	2.126.221.540.047	(1.650.906.987.994)	475.314.552.053
ALAT BESAR APUNG	2.945.791.800	(2.453.065.876)	492.725.924

AKUN NERACA/KELOMPOK BARANG	SALDO PER 30 JUNI 2024		
	NILAI	AK. PENYUSUTAN	NILAI BUKU
ALAT BANTU	1.021.727.935.626	(795.035.961.708)	226.691.973.918
ALAT ANGKUTAN DARAT BERMOTOR	5.043.227.012.701	(4.468.058.680.365)	575.168.332.336
ALAT ANGKUTAN DARAT TAK BERMOTOR	174.172.340.578	(166.517.997.111)	7.654.343.467
ALAT ANGKUTAN APUNG BERMOTOR	14.160.076.354.409	(9.348.946.803.964)	4.811.129.550.445
ALAT ANGKUTAN APUNG TAK BERMOTOR	73.626.631.505	(73.438.178.143)	188.453.362
ALAT ANGKUTAN BERMOTOR UDARA	3.000.833.083.868	(1.279.607.199.212)	1.721.225.884.656
ALAT BENGKEL BERMESIN	573.814.549.567	(442.272.548.610)	131.542.000.957
ALAT BENGKEL TAK BERMESIN	148.610.611.722	(137.252.618.817)	11.357.992.905
ALAT UKUR	1.039.698.385.702	(868.707.464.035)	170.990.921.667
ALAT PENGOLAHAN	91.001.597.380	(84.514.145.119)	6.487.452.261
ALAT KANTOR	3.532.747.624.382	(3.268.692.736.427)	264.054.887.955
ALAT RUMAH TANGGA	2.061.962.736.704	(1.708.427.699.834)	353.535.036.870
ALAT STUDIO	591.929.554.200	(489.665.857.771)	102.263.696.429
ALAT KOMUNIKASI	1.680.543.026.156	(1.611.762.367.504)	68.780.658.652
PERALATAN PEMANCAR	1.034.672.185.447	(769.514.710.542)	265.157.474.905
PERALATAN KOMUNIKASI NAVIGASI	1.747.833.786.459	(1.154.006.081.578)	593.827.704.881
ALAT KEDOKTERAN	564.437.840.714	(522.196.718.749)	42.241.121.965
ALAT KESEHATAN UMUM	33.019.144.922	(29.563.383.089)	3.455.761.833
UNIT ALAT LABORATORIUM	2.714.989.942.478	(2.415.397.886.381)	299.592.056.097
UNIT ALAT LABORATORIUM KIMIA NUKLIR	49.991.489.580	(31.914.083.554)	18.077.406.026
ALAT LABORATORIUM FISIKA NUKLIR/ELEKTRONIKA	208.138.226.837	(138.094.200.543)	70.044.026.294
ALAT PROTEKSI RADIASI/PROTEKSI LINGKUNGAN	224.427.180.576	(199.810.694.725)	24.616.485.851
RADIATION APPLICATION & NON DESTRUCTIVE TESTING LABORATORY	175.879.366.895	(140.242.446.762)	35.636.920.133
ALAT LABORATORIUM LINGKUNGAN HIDUP	65.836.071.649	(61.700.014.610)	4.136.057.039
PERALATAN LABORATORIUM HYDRODINAMICA	541.632.712.638	(380.325.190.815)	161.307.521.823
ALAT LABORATORIUM STANDARISASI KALIBRASI & INSTRUMENTASI	285.853.707.065	(223.379.897.259)	62.473.809.806
SENJATA API	23.547.576.527	(11.229.465.170)	12.318.111.357
PERSENJATAAN NON SENJATA API	388.869.489.526	(380.682.396.269)	8.187.093.257
SENJATA SINAR	416.591.854.805	(416.559.539.705)	32.315.100
ALAT KHUSUS KEPOLISIAN	576.407.837.527	(490.668.628.970)	85.739.208.557
KOMPUTER UNIT	922.771.920.638	(791.360.695.704)	131.411.224.934
PERALATAN KOMPUTER	1.640.988.728.816	(1.349.356.697.138)	291.632.031.678
ALAT EKSPLORASI TOPOGRAFI	8.734.737.219	(8.605.661.656)	129.075.563
ALAT EKSPLORASI GEOFISIKA	67.034.797.938	(57.122.346.710)	9.912.451.228
ALAT PENGEBORAN MESIN	2.339.000	(2.339.000)	0
ALAT PENGEBORAN NON MESIN	15.942.237.479	(13.887.109.160)	2.055.128.319
SUMUR	26.935.098.906	(21.321.187.252)	5.613.911.654
PRODUKSI	110.880.000	(110.880.000)	0
PENGOLAHAN DAN PEMURNIAN	158.835.891.438	(90.176.147.401)	68.659.744.037
ALAT BANTU EKSPLORASI	25.315.500	(5.552.650)	19.762.850
ALAT BANTU PRODUKSI	969.210.000	(969.210.000)	0
ALAT DETEKSI	39.527.116.705	(38.197.600.113)	1.329.516.592
ALAT PELINDUNG	27.687.950.544	(25.451.841.181)	2.236.109.363
ALAT SAR	95.797.328.312	(95.369.942.706)	427.385.606
ALAT KERJA PENERBANGAN	2.462.534.965.391	(1.539.641.626.773)	922.893.338.618

AKUN NERACA/KELOMPOK BARANG	SALDO PER 30 JUNI 2024		
	NILAI	AK. PENYUSUTAN	NILAI BUKU
ALAT PERAGA PELATIHAN DAN PERCONTOHAN	2.163.158.150.605	(1.831.755.801.741)	331.402.348.864
UNIT PERALATAN PROSES/PRODUKSI	103.445.654.957	(73.861.292.137)	29.584.362.820
RAMBU-RAMBU LALU LINTAS DARAT	6.601.131.918.913	(4.870.927.993.456)	1.730.203.925.457
RAMBU-RAMBU LALU LINTAS UDARA	488.752.663.424	(459.199.317.636)	29.553.345.788
RAMBU-RAMBU LALU LINTAS LAUT	142.889.267.093	(69.214.316.503)	73.674.950.590
PERALATAN OLAH RAGA	129.894.586.315	(125.812.788.707)	4.081.797.608
PERALATAN INSTALASI KESELAMATAN	119.000.000	(3.966.667)	115.033.333
T O T A L	59.472.556.949.185	(45.223.899.965.502)	14.248.656.983.683

d. Gedung dan Bangunan

Saldo Gedung dan Bangunan pada Kementerian Perhubungan per 30 Juni 2024 adalah sebesar Rp38.802.886.460.481,-. Jumlah tersebut terdiri dari saldo awal sebesar Rp38.165.346.694.511,-, mutasi tambah sebesar Rp1.820.793.386.931,-, dan mutasi kurang sebesar Rp1.183.253.620.961,-.

Rincian mutasi Gedung dan Bangunan per kelompok barang adalah sebagai berikut:

AKUN NERACA/KELOMPOK BARANG	SALDO PER 1 JANUARI 2023	MUTASI		SALDO PER 30 JUNI 2024
		TAMBAH	KURANG	
Bangunan Gedung Tempat Kerja	28.145.242.372.824	1.658.077.283.221	1.058.318.666.009	28.745.000.990.036
Bangunan Gedung Tempat Tinggal	3.368.173.201.856	30.088.172.703	68.124.030.869	3.330.137.343.690
Candi/Tugu Peringatan/Prasasti	31.734.337.496	-	-	31.734.337.496
Bangunan Menara Perambuan	3.692.610.350.435	96.424.414.201	39.658.469.714	3.749.376.294.922
Tugu/Tanda Batas	2.927.586.431.900	36.203.516.806	17.152.454.369	2.946.637.494.337
T O T A L	38.165.346.694.511	1.820.793.386.931	1.183.253.620.961	38.802.886.460.481

1) Bangunan Gedung

Saldo Bangunan dan Gedung pada Kementerian Perhubungan per 30 Juni 2024 adalah sebesar Rp32.075.138.333.726,- jumlah tersebut terdiri dari saldo awal sebesar Rp31.513.415.574.680,- mutasi tambah sebesar Rp1.688.165.455.924,-, dan mutasi kurang sebesar Rp1.126.442.696.878,-.

Rincian mutasi Bangunan Gedung per kelompok barang adalah sebagai berikut:

AKUN NERACA/KELOMPOK BARANG	SALDO PER 1 JANUARI 2023	MUTASI		SALDO PER 30 JUNI 2024
		TAMBAH	KURANG	
BANGUNAN GEDUNG TEMPAT KERJA	28.145.242.372.824	1.658.077.283.221	1.058.318.666.009	28.745.000.990.036
BANGUNAN GEDUNG TEMPAT TINGGAL	3.368.173.201.856	30.088.172.703	68.124.030.869	3.330.137.343.690
T O T A L	31.513.415.574.680	1.688.165.455.924	1.126.442.696.878	32.075.138.333.726

Mutasi tambah tersebut meliputi:

Uraian Jenis Transaksi	Intrakomptabel (Rp)
Saldo Awal	222.446.141.384
Pembelian	8.983.602.903
Transfer Masuk	254.838.530.986
Penyelesaian Pembangunan Dengan KDP	383.920.636.309

Uraian Jenis Transaksi	Intrakomptabel (Rp)
Reklasifikasi Masuk	116.764.681.261
Perolehan Lainnya	228.015.932.397
Penyelesaian Pembangunan Langsung	1.242.244.382
Reklasifikasi Masuk dari Persediaan	424.396.097
Reklasifikasi dari Aset Konsesi Jasa ke Aset Tetap	45.359.526.430
Perolehan Reklasifikasi dari Ekstra ke Intra	2
Pengembangan Nilai Aset (Langsung)	3.376.518.809
Koreksi Pencatatan Nilai Bertambah	57.787.018.825
Penerimaan Aset Tetap Renovasi	199.300.500
Pengembangan Melalui KDP	150.808.220.142
Penggunaan kembali BMN yang sudah dihentikan penggunaan aktif	41.079.245.400
Internal Transfer Masuk	172.819.500.834
TOTAL	1.688.065.496.661

Mutasi kurang tersebut meliputi :

Uraian Jenis Transaksi	Intrakomptabel (Rp)
Koreksi Susulan	(61.222.386)
Koreksi Pencatatan Nilai Berkurang	(7.214.721.939)
Transfer Keluar	(256.429.156.986)
Hibah Keluar	(73.273.113.738)
Reklasifikasi Keluar	(168.684.110.891)
Koreksi Pencatatan	(363.937.300.431)
Reklasifikasi BMN ke BPYBDS	(1.564.460.262)
Reklasifikasi Keluar ke Persediaan	(36.921.268.465)
Penghentiaan Aset dari Penggunaan	(45.437.881.683)
Internal Transfer Keluar	(172.819.500.834)
TOTAL	(1.126.342.737.615)

*) Catatan

Terdapat perbedaan antara mutasi tambah dan kurang yang tersaji dalam Laporan Intrakomptabel dengan mutasi tambah dan kurang yang tersaji dalam CrBMN Intrakomptabel.

2) Monumen

Saldo Monumen pada Kementerian Perhubungan per 30 Juni 2024 adalah sebesar Rp31.734.337.496,- jumlah tersebut terdiri dari saldo awal sebesar Rp31.734.337.496,- mutasi tambah kurang sebesar Rp0,-

Rincian mutasi Monumen per kelompok barang adalah sebagai berikut:

AKUN NERACA/ KELOMPOK BARANG	SALDO PER 1 JANUARI 2023	MUTASI		SALDO PER 30 JUNI 2024
		TAMBAH	KURANG	
CANDI/TUGU PERINGATAN/PRASASTI	31.734.337.496	-	-	31.734.337.496
TOTAL	31.734.337.496	-	-	31.734.337.496

Tidak terdapat mutasi tambah kurang Monumen selama Semester I Tahun 2024.

3) Bangunan Menara

Saldo Bangunan Menara pada Kementerian Perhubungan per 30 Juni 2024 adalah sebesar Rp3.749.376.294.922,- jumlah tersebut terdiri dari saldo awal sebesar Rp3.692.610.350.435,- mutasi tambah sebesar Rp96.424.414.201,-, dan mutasi kurang sebesar Rp39.658.469.714,-.

Rincian mutasi Monumen per kelompok barang adalah sebagai berikut:

AKUN NERACA/ KELOMPOK BARANG	SALDO PER 1 JANUARI 2023	MUTASI		SALDO PER 30 JUNI 2024
		TAMBAH	KURANG	
BANGUNAN MENARA PERAMBUAN	3.692.610.350.435	96.424.414.201	39.658.469.714	3.749.376.294.922
TOTAL	3.692.610.350.435	96.424.414.201	39.658.469.714	3.749.376.294.922

Mutasi Tambah meliputi:

Uraian Jenis Transaksi	Intrakomptabel (Rp)
Saldo Awal	2.332.000.000
Pembelian	17.114.278.828
Transfer Masuk	15.584.149.954
Reklasifikasi Masuk	55.691.675.659
Koreksi Pencatatan Nilai Bertambah	5.702.309.760
TOTAL	96.424.414.201

Mutasi Kurang meliputi:

Uraian Jenis Transaksi	Intrakomptabel (Rp)
Koreksi Pencatatan Nilai Berkurang	(2.332.000.000)
Transfer Keluar	(15.898.903.954)
Koreksi Pencatatan	(7.777.195.760)
Reklasifikasi BMN ke BPYBDS	(2.040.672.000)
Penghentiaan Aset Dari Penggunaan	(11.609.698.000)
TOTAL	(39.658.469.714)

4) Tugu Titik Kontrol/Pasti

Saldo Tugu Titik Kontrol/Pasti pada Kementerian Perhubungan per 30 Juni 2024 adalah sebesar Rp2.946.637.494.337,- jumlah tersebut terdiri dari saldo awal sebesar Rp2.927.586.431.900,- mutasi tambah sebesar Rp36.203.516.806,-, dan mutasi kurang sebesar Rp17.152.454.369,-.

Rincian mutasi Tugu Titik Kontrol/Pasti per kelompok barang adalah sebagai berikut:

AKUN NERACA/ KELOMPOK BARANG	SALDO PER 1 JANUARI 2023	MUTASI		SALDO PER 30 JUNI 2024
		TAMBAH	KURANG	
TUGU/TANDA BATAS	2.927.586.431.900	36.203.516.806	17.152.454.369	2.946.637.494.337
TOTAL	2.927.586.431.900	36.203.516.806	17.152.454.369	2.946.637.494.337

Mutasi Tambah meliputi:

Uraian Jenis Transaksi	Intrakomptabel (Rp)
Saldo Awal	1.222.397.617
Pembelian	1.223.866.250
Transfer Masuk	10.944.673.860
Penyelesaian Pembangunan Dengan KDP	12.478.853.852
Reklasifikasi Masuk	49.500.000
Perolehan Lainnya	7.765.318.450

Uraian Jenis Transaksi	Intrakomptabel (Rp)
Pengembangan Nilai Aset (Langsung)	174.757.000
Koreksi Pencatatan Nilai Bertambah	166.500.000
Pengembangan Melalui KDP	659.991.486
Internal Transfer Masuk	1.517.658.291
TOTAL	36.203.516.806

Mutasi Kurang meliputi:

Uraian Jenis Transaksi	Intrakomptabel (Rp)
Koreksi Pencatatan Nilai Berkurang	(581.389.296)
Transfer Keluar	(10.944.673.860)
Hibah Keluar	(402.338.000)
Reklasifikasi Keluar	(370.029.064)
Koreksi Pencatatan	(1.133.800.000)
Reklasifikasi BMN ke BPYBDS	(59.849.000)
Penghentiaan Aset Dari Penggunaan	(2.142.716.858)
Internal Transfer Keluar	(1.517.658.291)
TOTAL	(17.152.454.369)

Akumulasi Penyusutan Gedung dan Bangunan adalah sebagai berikut:

AKUN NERACA/KELOMPOK BARANG	SALDO PER 30 JUNI 2024		
	NILAI	AK. PENYUSUTAN	NILAI BUKU
Bangunan Gedung Tempat Kerja	28.745.000.990.036	(3.831.005.383.027)	24.913.995.607.009
Bangunan Gedung Tempat Tinggal	3.330.137.343.690	(636.505.839.493)	2.693.631.504.197
Candi/Tugu Peringatan/Prasasti	31.734.337.496	(4.584.014.544)	27.150.322.952
Bangunan Menara Perambuan	3.749.376.294.922	(1.001.966.494.185)	2.747.409.800.737
Tugu/Tanda Batas	2.946.637.494.337	(394.802.716.320)	2.551.834.778.017
TOTAL	38.802.886.460.481	(5.868.864.447.569)	32.934.022.012.912

e. Jalan dan Jembatan

Saldo Jalan dan Jembatan pada Kementerian Perhubungan per 30 Juni 2024 adalah sebesar Rp154.662.179.024.823,-. Jumlah tersebut terdiri dari saldo awal sebesar Rp153.070.499.277.167,- mutasi tambah sebesar Rp3.439.176.490.846,- dan mutasi kurang sebesar Rp1.847.496.743.190,-.

Rincian mutasi Jalan dan Jembatan per kelompok barang adalah sebagai berikut:

AKUN NERACA/KELOMPOK BARANG	SALDO PER 1 JANUARI 2024	MUTASI		SALDO PER 30 JUNI 2024
		TAMBAH	KURANG	
JALAN	114.524.735.989.533	1.501.174.768.977	388.765.218.370	115.637.145.540.140
JEMBATAN	38.545.763.287.634	1.938.001.721.869	1.458.731.524.820	39.025.033.484.683
TOTAL	153.070.499.277.167	3.439.176.490.846	1.847.496.743.190	154.662.179.024.823

Mutasi tambah Jalan dan Jembatan tersebut meliputi:

Uraian Jenis Transaksi	Intrakomptabel (Rp)
Saldo Awal	63.066.893.503
Pembelian	62.163.816.078
Transfer Masuk	544.587.063.100
Penyelesaian Pembangunan Dengan KDP	1.805.533.017.621

Uraian Jenis Transaksi	Intrakomptabel (Rp)
Reklasifikasi Masuk	73.069.973.774
Perolehan Lainnya	27.289.398.269
Penyelesaian Pembangunan Langsung	4.916.139.020
Pengembangan Nilai Aset (Langsung)	9.749.303.800
Koreksi Pencatatan Nilai Bertambah	243.444.727.807
Pengembangan Melalui KDP	341.013.483.118
Koreksi Susulan	129.675.952.321
Penggunaan kembali BMN yang sudah dihentikan penggunaan aktif	26.404.456.000
Internal Transfer Masuk	108.262.266.435
TOTAL	3.439.176.490.846

Mutasi kurang Jalan dan Jembatan tersebut meliputi:

Uraian Jenis Transaksi	Intrakomptabel (Rp)
Koreksi Pencatatan Nilai Berkurang	(535.548.188.673)
Transfer Keluar	(670.025.849.760)
Hibah Keluar	(54.207.361.616)
Reklasifikasi Keluar	(65.260.114.271)
Koreksi Pencatatan	(258.089.843.659)
Reklasifikasi Keluar ke Persediaan	(49.564.080.160)
Penghentiaan Aset Dari Penggunaan	(106.539.038.616)
Internal Transfer Keluar	(108.262.266.435)
TOTAL	(1.847.496.743.190)

Akumulasi Penyusutan Jalan dan Jembatan adalah sebagai berikut:

AKUN NERACA/KELOMPOK BARANG	SALDO PER 31 DESEMBER 2023		
	NILAI	AK. PENYUSUTAN	NILAI BUKU
JALAN	115.637.145.540.140	(86.819.554.010.499)	28.817.591.529.641
JEMBATAN	39.025.033.484.683	(5.587.018.064.310)	33.438.015.420.373
TOTAL	154.662.179.024.823	(92.406.572.074.809)	62.255.606.950.014

f. Irigasi

Saldo Irigasi pada Kementerian Perhubungan per 30 Juni 2024 adalah sebesar Rp15.017.807.377.219,- Jumlah tersebut terdiri dari saldo awal sebesar Rp14.746.325.061.601,- mutasi tambah sebesar Rp531.949.493.137,- dan mutasi kurang sebesar Rp260.467.177.519,-.

Rincian mutasi Irigasi per kelompok barang adalah sebagai berikut:

AKUN NERACA/KELOMPOK BARANG	SALDO PER 1 JANUARI 2024	MUTASI		SALDO PER 30 JUNI 2024
		TAMBAH	KURANG	
Bangunan Air Irigasi	2.112.585.928.759	127.628.405.154	35.161.590.448	2.205.052.743.465
Bangunan Pengairan Pasang Surut	140.136.947.463	0	0	140.136.947.463
Bangunan Pengembangan Rawa Dan Polder	193.421.349.263	2.002.732.935	2.002.732.935	193.421.349.263
Bangunan Pengaman Sungai/Pantai & Penanggulangan Bencana Alam	10.916.699.473.068	332.915.763.896	164.072.120.530	11.085.543.116.434

AKUN NERACA/ KELOMPOK BARANG	SALDO PER 1 JANUARI 2024	MUTASI		SALDO PER 30 JUNI 2024
		TAMBAH	KURANG	
Bangunan Pengembangan Sumber Air Dan Air Tanah	208.180.040.451	7.959.166.671	3.929.962.742	212.209.244.380
Bangunan Air Bersih/Air Baku	146.948.644.754	7.315.370.691	4.144.934.842	150.119.080.603
Bangunan Air Kotor	1.028.352.677.843	54.128.053.790	6.414.001.415	1.031.324.895.611
T O T A L	14.746.325.061.601	531.949.493.137	260.467.177.519	15.017.807.377.219

Mutasi tambah Irigasi tersebut meliputi:

Uraian Jenis Transaksi	Intrakomptabel (Rp)
Saldo Awal	48.003.575.167
Pembelian	328.990.206
Transfer Masuk	106.777.990.297
Penyelesaian Pembangunan Dengan KDP	35.882.758.289
Reklasifikasi Masuk	108.048.522.124
Perolehan Lainnya	50.891.065.083
Penyelesaian Pembangunan Langsung	59.970.000
Reklasifikasi Dari Aset Kemitraan ke Aset Tetap	122.310.137.512
Pengembangan Nilai Aset (Langsung)	129.935.000
Koreksi Pencatatan Nilai Bertambah	5.094.792.141
Pengembangan Melalui KDP	50.325.217.271
Koreksi Susulan	9.995.000
Internal Transfer Masuk	4.086.545.047
TOTAL	531.949.493.137

Mutasi kurang Irigasi tersebut meliputi:

Uraian Jenis Transaksi	Intrakomptabel (Rp)
Koreksi Pencatatan Nilai Berkurang	(1.682.549.814)
Transfer Keluar	(106.777.990.297)
Hibah Keluar	(32.667.548.000)
Reklasifikasi Keluar	(64.955.365.000)
Koreksi Pencatatan	(32.938.131.300)
Reklasifikasi Keluar ke Persediaan	(1.026.594.450)
Penghentian Aset dari Penggunaan	(16.332.453.611)
Internal Transfer Keluar	(4.086.545.047)
TOTAL	(260.467.177.519)

Akumulasi Penyusutan Irigasi adalah sebagai berikut:

AKUN NERACA/KELOMPOK BARANG	SALDO PER 30 JUNI 2024		
	NILAI	AK. PENYUSUTAN	NILAI BUKU
BANGUNAN AIR IRIGASI	2.205.052.743.465	(243.099.014.143)	1.961.953.729.322
BANGUNAN PENGAIRAN PASANG SURUT	140.136.947.463	(17.649.005.726)	122.487.941.737
BANGUNAN PENGEMBANGAN RAWA DAN POLDER	193.421.349.263	(65.487.224.316)	127.934.124.947
BANGUNAN PENGAMAN SUNGAI/PANTAI &	11.085.543.116.434	(7.185.174.932.943)	3.900.368.183.491

AKUN NERACA/KELOMPOK BARANG	SALDO PER 30 JUNI 2024		
	NILAI	AK. PENYUSUTAN	NILAI BUKU
PENANGGULANGAN BENCANA ALAM			
BANGUNAN PENGEMBANGAN SUMBER AIR DAN AIR TANAH	212.209.244.380	(65.633.372.866)	146.575.871.514
BANGUNAN AIR BERSIH/AIR BAKU	150.119.080.603	(36.166.460.503)	113.952.620.100
BANGUNAN AIR KOTOR	1.031.324.895.611	(125.382.767.453)	905.942.128.158
T O T A L	15.017.807.377.219	(7.738.592.777.950)	7.279.214.599.269

g. Jaringan

Saldo Jaringan pada Kementerian Perhubungan per 31 Desember 2023 adalah sebesar Rp14.695.180.846.699,-. Jumlah tersebut terdiri dari saldo awal sebesar Rp14.448.337.297.805,- mutasi tambah sebesar Rp472.032.217.918,- dan mutasi kurang sebesar Rp225.188.669.024,-.

Rincian mutasi Jaringan per kelompok barang adalah sebagai berikut:

AKUN NERACA/ KELOMPOK BARANG	SALDO PER 1 JANUARI 2024	MUTASI		SALDO PER 30 JUNI 2024
		TAMBAH	KURANG	
Instalasi Air Bersih/Air Baku	95.448.504.238	10.883.674.373	6.150.380.461	100.181.798.150
Instalasi Air Kotor	14.107.684.699	136.500.000	136.500.000	14.107.684.699
Instalasi Pengolahan Sampah	3.509.553.008	9.347.974.946	4.673.987.473	8.183.540.481
Instalasi Pembangkit Listrik	189.939.522.344	348.656.550	-	190.288.178.894
Instalasi Gardu Listrik	1.126.141.690.189	7.417.093.780	7.061.005.821	1.126.497.778.148
Instalasi Pertahanan	24.106.384.609	-	-	24.106.384.609
Instalasi Gas	24.530.000	-	-	24.530.000
Instalasi Pengaman	1.716.554.303.337	196.200.000	-	1.716.750.503.337
Instalasi Lain	140.588.976.246	3.517.117.853	8.899.937.448	135.206.156.651
Jaringan Air Minum	1.722.979.378.558	2.119.100.000	2.119.100.000	1.722.979.378.558
Jaringan Listrik	4.777.781.662.181	84.740.035.166	70.465.342.658	4.792.056.354.689
Jaringan Telepon	4.860.491.331.020	195.494.402.910	379.100.000	5.055.606.633.930
Jaringan Gas	23.576.356.863	0	12.452.878.178	11.123.478.685
T O T A L	14.695.249.877.292	314.200.755.578	112.338.232.039	14.897.112.400.831

1) Instalasi

Saldo Instalasi pada Kementerian Perhubungan per 30 Juni 2024 adalah sebesar Rp3.315.346.554.969,-. Jumlah tersebut terdiri dari saldo awal sebesar Rp3.310.421.148.670,- mutasi tambah sebesar Rp31.847.217.502,- dan mutasi kurang sebesar Rp26.921.811.203,-.

Mutasi tambah Instalasi tersebut meliputi:

Uraian Jenis Transaksi	Intrakomptabel (Rp)
Pembelian	212.345.885
Transfer Masuk	20.675.811.904
Penyelesaian Pembangunan Dengan KDP	3.130.749.220
Reklasifikasi Masuk	149.283.900
Perolehan Lainnya	7.668.028.034
Pengembangan Melalui KDP	10.998.559
TOTAL	31.847.217.502

Mutasi Kurang Instalasi tersebut meliputi:

Uraian Jenis Transaksi	Intrakomptabel (Rp)
Koreksi Pencatatan Nilai Berkurang	(169.565.869)
Transfer Keluar	(20.675.811.904)
Koreksi Pencatatan	(680.640.600)
Penghentiaan Aset Dari Penggunaan	(5.395.792.830)
TOTAL	(26.921.811.203)

2) Jaringan

Saldo Jaringan pada Kementerian Perhubungan per 30 Juni 2024 adalah sebesar Rp11.581.765.845.862,-. Jumlah tersebut terdiri dari saldo awal sebesar Rp11.384.828.728.622,- mutasi tambah sebesar Rp282.353.538.076,- dan mutasi kurang sebesar Rp85.416.420.836,-.

Mutasi tambah Jaringan tersebut meliputi:

Uraian Jenis Transaksi	Intrakomptabel (Rp)
Saldo Awal	2.423.819.152
Transfer Masuk	67.985.508.906
Penyelesaian Pembangunan Dengan KDP	192.989.140.000
Perolehan Lainnya	12.002.597.656
Koreksi Pencatatan Nilai Bertambah	2.185.862.910
Internal Transfer Masuk	4.766.609.452
TOTAL	282.353.538.076

Mutasi kurang Jaringan tersebut meliputi:

Uraian Jenis Transaksi	Intrakomptabel (Rp)
Transfer Keluar	(67.947.562.206)
Penghentiaan Aset Dari Penggunaan	(249.371.000)
Perubahan BMN Ke BMN Dalam Proses PMPP	(12.452.878.178)
Internal Transfer Keluar	(4.766.609.452)
TOTAL	(85.416.420.836)

Akumulasi Penyusutan Jaringan adalah sebagai berikut:

AKUN NERACA/KELOMPOK BARANG	SALDO PER 30 JUNI 2024		
	NILAI	AK. PENYUSUTAN	NILAI BUKU
INSTALASI AIR BERSIH / AIR BAKU	100.181.798.150	(28.653.406.112)	71.528.392.038
INSTALASI AIR KOTOR	14.107.684.699	(2.879.410.379)	11.228.274.320
INSTALASI PENGOLAHAN SAMPAH	8.183.540.481	(2.478.987.207)	5.704.553.274
INSTALASI PEMBANGKIT LISTRIK	190.288.178.894	(45.433.306.367)	144.854.872.527
INSTALASI GARDU LISTRIK	1.126.497.778.148	(273.246.044.424)	853.251.733.724
INSTALASI PERTAHANAN	24.106.384.609	(8.271.029.834)	15.835.354.775
INSTALASI GAS	24.530.000	(7.451.562)	17.078.438
INSTALASI PENGAMAN	1.716.750.503.337	(378.905.478.308)	1.337.845.025.029
INSTALASI LAIN	135.206.156.651	(122.239.112.460)	12.967.044.191
JARINGAN AIR MINUM	1.722.979.378.558	(646.848.508.142)	1.076.130.870.416
JARINGAN LISTRIK	4.792.056.354.689	(812.381.579.407)	3.979.674.775.282
JARINGAN TELEPON	5.055.606.633.930	(1.748.555.793.818)	3.307.050.840.112
JARINGAN GAS	11.123.478.685	(4.249.700.523)	6.873.778.162

AKUN NERACA/KELOMPOK BARANG	SALDO PER 30 JUNI 2024		
	NILAI	AK. PENYUSUTAN	NILAI BUKU
TOTAL	14.897.112.400.831	(4.074.149.808.543)	10.822.962.592.288

h. Aset Tetap dalam Renovasi

Saldo Aset Tetap dalam Renovasi pada Kementerian Perhubungan per 30 Juni 2024 adalah sebesar Rp2.539.986.854.773,-. Jumlah tersebut terdiri dari saldo awal sebesar Rp2.564.572.732.027,- mutasi tambah sebesar Rp395.884.989.055,- dan mutasi kurang sebesar Rp420.470.866.309,-.

Rincian mutasi Aset Tetap dalam Renovasi per kelompok barang adalah sebagai berikut:

AKUN NERACA/KELOMPOK BARANG	SALDO PER 1 Januari 2024	MUTASI		SALDO PER 30 Juni 2024
		TAMBAH	KURANG	
TANAH DALAM RENOVASI	979,352,326,501.	0.	43,826,250,000.	935,526,076,501.
PERALATAN DAN MESIN DALAM RENOVASI	182,603,855,494.	8,316,488,422.	5,296,230,810.	185,624,113,106.
GEDUNG DAN BANGUNAN DALAM RENOVASI	213,722,184,970.	204,227,259,229.	189,618,700,435.	228,330,743,764.
JALAN, IRIGASI, DAN JARINGAN DALAM RENOVASI	579,776,301,016.	183,144,791,404.	181,278,473,064.	581,642,619,356.
ASET TETAP LAINNYA DALAM RENOVASI	609,118,064,046.	196,450,000.	451,212,000.	608,863,302,046.
TOTAL	2,564,572,732,027.	395,884,989,055.	420,470,866,309.	2,539,986,854,773.

Mutasi tambah Aset Tetap Dalam Renovasi tersebut meliputi:

Uraian Jenis Transaksi	Intrakomptabel (Rp)
Pembelian	1,149,425,524
Transfer Masuk	362,429,720,673
Reklasifikasi Masuk	19,364,151,011
Pengembangan Nilai Aset (Langsung)	524,850,433
Perolehan Lainnya	1,932,437,620
Koreksi Pencatatan Nilai Bertambah	428,784,372
Penyelesaian Pembangunan Langsung	10,055,619,422
TOTAL	395,884,989,055

Mutasi kurang Aset Tetap Dalam Renovasi tersebut meliputi:

Uraian Jenis Transaksi	Intrakomptabel (Rp)
Koreksi Pencatatan Nilai Berkurang	(2,935,763,237)
Transfer Keluar	(362,629,021,173)
Hibah Keluar	(451,212,000)
Koreksi Pencatatan	(54,454,869,899)
TOTAL	(420,470,866,309)

i. Aset Tetap Lainnya

Saldo Aset Tetap Lainnya pada Kementerian Perhubungan per 30 Juni 2024 Audited adalah sebesar Rp300.725.721.576,-. Jumlah tersebut terdiri dari saldo awal sebesar Rp298.360.265.796,- mutasi tambah sebesar Rp4.536.691.469,- dan mutasi kurang sebesar Rp2.171.235.689,-.

Rincian mutasi Aset Tetap Lainnya per kelompok barang adalah sebagai berikut:

URAIAN AKUN NERACA	SALDO PER 1 Januari 2024	MUTASI		SALDO PER 30 Juni 2024
		TAMBAH	KURANG	
Bahan Perpustakaan Tercetak	194,653,490,011.	134,427,192.	1,515,100,071.	193,272,817,132.
Bahan Perpustakaan Terekam Dan Bentuk Mikro	13,849,023,282.	550,000,000.	652,037,000.	13,746,986,282.
Kartografi Naskah Dan Lukisan	8,246,198,235.	197,837,500.	4,098,618.	8,439,937,117.
Barang Bercorak Kesenian	45,215,913,031.	3,193,221,777.	-	48,409,134,808.
Alat Bercorak Kebudayaan	36,337,233,057.	461,205,000.	-	36,798,438,057.
Tanaman	52,893,180.	-	-	52,893,180.
Barang Koleksi Non Budaya	5,515,000.	-	-	5,515,000.
T O T A L	298,360,265,796.	4,536,691,469.	2,171,235,689.	300,725,721,576.

1) Bahan Perpustakaan

Mutasi tambah Bahan Perpustakaan meliputi:

Uraian Jenis Transaksi	Intrakomptabel (Rp)
Pembelian	747,837,500
Reklasifikasi Masuk	120,500,000
Perolehan Lainnya	13,927,192
TOTAL	882,264,692

Mutasi kurang Bahan Perpustakaan meliputi:

Uraian Jenis Transaksi	Intrakomptabel (Rp)
Penghapusan	(30,000,000)
Reklasifikasi Keluar	(554,011,618)
Koreksi Pencatatan	(99,427,251)
Penghentian Aset Dari Penggunaan	(1,487,796,820)
TOTAL	(2,171,235,689)

2) Barang Bercorak Kesenian/Kebudayaan/Olahraga

Mutasi tambah Barang Bercorak Kesenian/Kebudayaan/Olahraga meliputi :

Uraian Jenis Transaksi	Intrakomptabel (Rp)
Saldo Awal	87,475,050
Pembelian	1,800,000,000
Perolehan Lainnya	1,766,951,727
TOTAL	3,654,426,777

Tidak ada Mutasi kurang Barang Bercorak Kesenian/Kebudayaan/Olahraga selama Semester I 2024 meliputi:

3) Tanaman

Tidak ada mutasi tambah dan mutasi kurang Tanaman selama Semester I Tahun 2024.

4) Barang Koleksi Non Budaya

Tidak ada mutasi tambah dan mutasi kurang Barang Koleksi Non Budaya selama Semester I Tahun 2024.

j. Konstruksi Dalam Pengerjaan (KDP)

Saldo Konstruksi Dalam Pengerjaan (KDP) pada Laporan Barang Pengguna per 30 Juni 2024 adalah sebesar Rp28.154.920.093.640,-. Jumlah tersebut terdiri dari saldo awal sebesar Rp25.508.820.592.972,- mutasi tambah sebesar Rp7.807.979.603.110,- dan mutasi kurang sebesar Rp5.161.880.102.442,-.

Rincian mutasi Konstruksi Dalam Pengerjaan (KDP) per kelompok barang adalah sebagai berikut:

URAIAN AKUN NERACA	SALDO PER 1 JANUARI 2024	MUTASI		SALDO PER 30 Juni 2024
		TAMBAH	KURANG	
Tanah Dalam Pengerjaan	433,612,526,489.	344,475,750,386.	377,346,409,492.	400,741,867,383.
Peralatan dan Mesin Dalam Pengerjaan	323,037,560,834.	1,027,602,873,681.	782,766,890,142.	567,873,544,373.
Gedung dan Bangunan Dalam Pengerjaan	2,355,001,251,954.	1,202,824,663,175.	608,919,463,050.	2,948,906,452,079.
Jalan Dalam Pengerjaan	20,315,285,856,404.	4,770,744,164,468.	2,749,289,627,414.	22,336,740,393,458.
Aset Tetap Lainnya Dalam Pengerjaan	217,616,898,513.	101,507,259,672.	1,481,794,500.	317,642,363,685.
Irigasi Dalam Pengerjaan	-.	116,844,668,768.	86,264,641,560.	30,580,027,208.
Jaringan Dalam Pengerjaan	1,864,266,498,778.	243,980,222,960.	555,811,276,284.	1,552,435,445,454.
T O T A L	25,508,820,592,972.	7,807,979,603,110.	5,161,880,102,442.	28,154,920,093,640.

Mutasi Tambah Konstruksi Dalam Pengerjaan (KDP) tersebut meliputi:

Uraian Jenis Transaksi	Intrakompatbel (Rp)
Perolehan/Penambahan KDP	1,383,343,329,680
Pengembangan KDP	4,970,805,111,218
Koreksi Nilai KDP Bertambah	486,465,983,873
Perolehan Lainnya KDP	43,084,510,349
Uraian Jenis Transaksi Tidak Ada	3,865,368,555
Reklasifikasi Masuk KDP	920,415,299,435
TOTAL	7,807,979,603,110

Mutasi Kurang Konstruksi Dalam Pengerjaan (KDP) tersebut meliputi:

Uraian Jenis Transaksi	Intrakompatbel (Rp)
Penghapusan/Penghentian KDP	(3,739,370,223)
Uraian Jenis Transaksi Tidak Ada	(3,865,368,555)
Reklasifikasi Keluar KDP	(920,275,306,235)
Koreksi Pencatatan KDP	(221,146,970,456)
Koreksi Nilai KDP Berkurang	(12,338,427,160)
Reklasifikasi KDP menjadi Barang Jadi	(4,000,514,659,813)
TOTAL	(5,161,880,102,442)

k. Aset Konsesi Jasa Partisipasi Pemerintah

Saldo Aset Konsesi Jasa Partisipasi Pemerintah pada Kementerian Perhubungan per 30 Juni 2024 adalah sebesar Rp17.037.489.556.702,-. Jumlah tersebut terdiri dari saldo awal sebesar Rp17.211.112.087.289,-. Mutasi tambah sebesar Rp0,- dan Mutasi kurang sebesar Rp173.622.530.587,-.

Rincian mutasi Aset Konsesi Jasa Partisipasi Pemerintah per kelompok barang adalah sebagai berikut:

AKUN NERACA/ KELOMPOK BARANG	SALDO PER 1 JANUARI 2024	MUTASI		SALDO PER 30 JUNI 2024
		TAMBAH	KURANG	
TANAH PERSIL	89.336.176.000	-	-	89.336.176.000
TANAH NON PERSIL	259.333.039.459	-	5.524.620.000	253.808.419.459
LAPANGAN	11.427.714.299.002	-	-	11.427.714.299.002
ALAT BESAR DARAT	48.814.462.745	-	-	48.814.462.745
ALAT BESAR APUNG	24.695.000	-	-	24.695.000
ALAT BANTU	95.287.497.502	-	428.246.645	94.859.250.857
ALAT ANGKUTAN DARAT BERMOTOR	157.507.165.289	-	-	157.507.165.289
ALAT ANGKUTAN DARAT TAK BERMOTOR	6.029.209.134	-	-	6.029.209.134
ALAT ANGKUTAN APUNG BERMOTOR	2.598.519.850	-	-	2.598.519.850
ALAT ANGKUTAN APUNG TAK BERMOTOR	249.200.000	-	-	249.200.000
ALAT BENGKEL BERMESIN	1.512.264.481	-	-	1.512.264.481
ALAT BENGKEL TAK BERMESIN	1.254.791.170	-	-	1.254.791.170
ALAT UKUR	7.582.001.281	-	-	7.582.001.281
ALAT PENGOLAHAN	390.022.786	-	-	390.022.786
ALAT KANTOR	57.974.151.704	-	-	57.974.151.704
ALAT RUMAH TANGGA	65.364.381.576	-	-	65.364.381.576
ALAT STUDIO	24.705.068.287	-	-	24.705.068.287
ALAT KOMUNIKASI	7.062.369.137	-	-	7.062.369.137
PERALATAN PEMANCAR	9.367.638.402	-	-	9.367.638.402
PERALATAN KOMUNIKASI NAVIGASI	6.952.102.836	-	-	6.952.102.836
ALAT KEDOKTERAN	19.218.768.596	-	-	19.218.768.596
ALAT KESEHATAN UMUM	285.128.200	-	-	285.128.200
UNIT ALAT LABORATORIUM	80.549.481.890	-	-	80.549.481.890
UNIT ALAT LABORATORIUM KIMIA NUKLIR	5.298.798.750	-	-	5.298.798.750
ALAT LABORATORIUM FISIKA NUKLIR/ELEKTRONIKA	16.823.105.574	-	-	16.823.105.574
ALAT PROTEKSI RADIASI/PROTEKSI LINGKUNGAN	947.201.800	-	-	947.201.800
RADIATION APPLICATION & NON DESTRUCTIVE TESTING	16.857.423.000	-	-	16.857.423.000
ALAT LABORATORIUM LINGKUNGAN HIDUP	3.305.000	-	-	3.305.000
PERALATAN LABORATORIUM HYDRODINAMICA	17.201.732.180	-	-	17.201.732.180
ALAT LABORATORIUM STANDARISASI KALIBRASI &	45.107.690	-	-	45.107.690
PERSENJATAAN NON SENJATA API	5.945.545.712	-	-	5.945.545.712
ALAT KHUSUS KEPOLISIAN	1.641.061.667	-	-	1.641.061.667
KOMPUTER UNIT	3.322.485.128	-	-	3.322.485.128
PERALATAN KOMPUTER	5.211.693.672	-	-	5.211.693.672
ALAT EKSPLORASI GEOFISIKA	3.117.676.000	-	-	3.117.676.000

AKUN NERACA/ KELOMPOK BARANG	SALDO PER 1 JANUARI 2024	MUTASI		SALDO PER 30 JUNI 2024
		TAMBAH	KURANG	
SUMUR	268.729.500	-	-	268.729.500
ALAT DETEKSI	48.742.984	-	-	48.742.984
ALAT PELINDUNG	1.026.885.652	-	-	1.026.885.652
ALAT SAR	2.144.931.371	-	-	2.144.931.371
ALAT KERJA PENERBANGAN	159.840.872.553	-	-	159.840.872.553
ALAT PERAGA PELATIHAN DAN PERCONTOHAN	205.020.200	-	-	205.020.200
UNIT PERALATAN PROSES/PRODUKSI	5.039.169.000	-	-	5.039.169.000
RAMBU-RAMBU LALU LINTAS DARAT	129.803.830	-	-	129.803.830
RAMBU-RAMBU LALU LINTAS UDARA	50.041.374.103	-	-	50.041.374.103
PERALATAN OLAH RAGA	205.313.220	-	-	205.313.220
BANGUNAN GEDUNG TEMPAT KERJA	942.964.929.877	-	45.181.854.430	897.783.075.447
BANGUNAN GEDUNG TEMPAT TINGGAL	14.800.889.000	-	177.672.000	14.623.217.000
BANGUNAN MENARA PERAMBUAN	225.707.000	-	-	225.707.000
TUGU/TANDA BATAS	82.963.133.168	-	-	82.963.133.168
JALAN	2.453.597.074.359	-	-	2.453.597.074.359
JEMBATAN	819.125.863.202	-	-	819.125.863.202
BANGUNAN AIR IRIGASI	10.634.179.000	-	-	10.634.179.000
BANGUNAN PENGAIRAN PASANG SURUT	237.474.000	-	-	237.474.000
BANGUNAN PENGEMBANGAN RAWA DAN POLDER	91.289.000	-	-	91.289.000
BANGUNAN PENGAMAN SUNGAI/PANTAI &	152.446.876.554	-	121.841.173.554	30.605.703.000
BANGUNAN PENGEMBANGAN SUMBER AIR DAN AIR	5.138.243.994	-	152.654.994	4.985.589.000
BANGUNAN AIR BERSIH/AIR BAKU	2.111.658.133	-	316.308.964	1.795.349.169
BANGUNAN AIR KOTOR	2.361.371.000	-	-	2.361.371.000
INSTALASI AIR BERSIH / AIR BAKU	4.265.860.000	-	-	4.265.860.000
INSTALASI PENGOLAHAN SAMPAH	198.000.000	-	-	198.000.000
INSTALASI PEMBANGKIT LISTRIK	2.608.771.000	-	-	2.608.771.000
INSTALASI GARDU LISTRIK	4.581.181.589	-	-	4.581.181.589
INSTALASI LAIN	10.886.182.000	-	-	10.886.182.000
JARINGAN AIR MINUM	9.540.501.000	-	-	9.540.501.000
JARINGAN LISTRIK	26.196.431.500	-	-	26.196.431.500
BAHAN PERPUSTAKAAN TERCETAK	1.506.307.500	-	-	1.506.307.500
KARTOGRAFI, NASKAH DAN LUKISAN	2.821.500	-	-	2.821.500
BARANG BERCORAK KESENIAN	148.930.000	-	-	148.930.000
TOTAL	17.211.112.087.289	-	173.622.530.587	17.037.489.556.702

1) Tanah

Mutasi kurang Tanah meliputi:

Uraian Jenis Transaksi	Intrakomptabel (Rp)
Perubahan Aset Konsesi Jasa ke BMN	(5.524.620.000)
TOTAL	(5.524.620.000)

2) Alat Besar

Mutasi kurang Alat Besar meliputi:

Uraian Jenis Transaksi	Intrakomptabel (Rp)
Perubahan Aset Konsesi Jasa ke BMN	(428.246.645)
TOTAL	(428.246.645)

3) Bangunan Gedung

Mutasi kurang Bangunan Gedung meliputi:

Uraian Jenis Transaksi	Intrakomptabel (Rp)
Perubahan Aset Konsesi Jasa ke BMN	(45.359.526.430)
TOTAL	(45.359.526.430)

4) Bangunan Air

Mutasi kurang Bangunan Air meliputi:

Uraian Jenis Transaksi	Intrakomptabel (Rp)
Perubahan Aset Konsesi Jasa ke BMN	(122.310.137.512)
TOTAL	(122.310.137.512)

Akumulasi Penyusutan Aset Konsesi Jasa Partisipasi Pemerintah adalah sebagai berikut:

AKUN NERACA/KELOMPOK BARANG	SALDO PER 30 JUNI 2024		
	NILAI	AK. PENYUSUTAN	NILAI BUKU
TANAH PERSIL	89.336.176.000	0	89.336.176.000
TANAH NON PERSIL	253.808.419.459	0	253.808.419.459
LAPANGAN	11.427.714.299.002	0	11.427.714.299.002
ALAT BESAR DARAT	48.814.462.745	(45.776.227.039)	3.038.235.706
ALAT BESAR APUNG	24.695.000	(24.695.000)	0
ALAT BANTU	94.859.250.857	(92.217.522.986)	2.641.727.871
ALAT ANGKUTAN DARAT BERMOTOR	157.507.165.289	(157.183.758.574)	323.406.715
ALAT ANGKUTAN DARAT TAK BERMOTOR	6.029.209.134	(6.029.209.134)	0
ALAT ANGKUTAN APUNG BERMOTOR	2.598.519.850	(2.336.051.310)	262.468.540
ALAT ANGKUTAN APUNG TAK BERMOTOR	249.200.000	(249.200.000)	0
ALAT BENGKEL BERMESIN	1.512.264.481	(1.259.044.774)	253.219.707
ALAT BENGKEL TAK BERMESIN	1.254.791.170	(1.254.791.170)	0
ALAT UKUR	7.582.001.281	(7.582.001.281)	0
ALAT PENGOLAHAN	390.022.786	(390.022.786)	0
ALAT KANTOR	57.974.151.704	(57.974.151.704)	0
ALAT RUMAH TANGGA	65.364.381.576	(65.308.388.886)	55.992.690
ALAT STUDIO	24.705.068.287	(24.687.668.287)	17.400.000
ALAT KOMUNIKASI	7.062.369.137	(7.062.369.137)	0
PERALATAN PEMANCAR	9.367.638.402	(7.698.066.217)	1.669.572.185
PERALATAN KOMUNIKASI NAVIGASI	6.952.102.836	(6.923.759.128)	28.343.708
ALAT KEDOKTERAN	19.218.768.596	(19.218.768.596)	0
ALAT KESEHATAN UMUM	285.128.200	(285.128.200)	0
UNIT ALAT LABORATORIUM	80.549.481.890	(78.818.202.569)	1.731.279.321
UNIT ALAT LABORATORIUM KIMIA NUKLIR	5.298.798.750	(3.950.857.730)	1.347.941.020

AKUN NERACA/KELOMPOK BARANG	SALDO PER 30 JUNI 2024		
	NILAI	AK. PENYUSUTAN	NILAI BUKU
ALAT LABORATORIUM FISIKA NUKLIR/ELEKTRONIKA	16.823.105.574	(11.700.249.493)	5.122.856.081
ALAT PROTEKSI RADIASI/PROTEKSI LINGKUNGAN	947.201.800	(805.957.620)	141.244.180
RADIATION APPLICATION & NON DESTRUCTIVE TESTING LABORATORY	16.857.423.000	(15.778.506.571)	1.078.916.429
ALAT LABORATORIUM LINGKUNGAN HIDUP	3.305.000	(3.305.000)	0
PERALATAN LABORATORIUM HYDRODINAMICA	17.201.732.180	(14.514.579.584)	2.687.152.596
ALAT LABORATORIUM STANDARISASI KALIBRASI & INSTRUMENTASI	45.107.690	(45.107.690)	0
PERSENJATAAN NON SENJATA API	5.945.545.712	(5.945.545.712)	0
ALAT KHUSUS KEPOLISIAN	1.641.061.667	(1.641.061.667)	0
KOMPUTER UNIT	3.322.485.128	(3.322.485.128)	0
PERALATAN KOMPUTER	5.211.693.672	(5.211.693.672)	0
ALAT EKSPLORASI GEOFISIKA	3.117.676.000	(2.467.176.000)	650.500.000
SUMUR	268.729.500	(161.237.704)	107.491.796
ALAT DETEKSI	48.742.984	(48.742.984)	0
ALAT PELINDUNG	1.026.885.652	(1.026.885.652)	0
ALAT SAR	2.144.931.371	(2.144.931.371)	0
ALAT KERJA PENERBANGAN	159.840.872.553	(141.486.259.305)	18.354.613.248
ALAT PERAGA PELATIHAN DAN PERCONTOHAN	205.020.200	(123.882.140)	81.138.060
UNIT PERALATAN PROSES/PRODUKSI	5.039.169.000	(5.039.045.250)	123.750
RAMBU-RAMBU LALU LINTAS DARAT	129.803.830	(61.515.930)	68.287.900
RAMBU-RAMBU LALU LINTAS UDARA	50.041.374.103	(50.041.374.103)	0
PERALATAN OLAH RAGA	205.313.220	(205.313.220)	0
BANGUNAN GEDUNG TEMPAT KERJA	897.783.075.447	(162.121.824.235)	735.661.251.212
BANGUNAN GEDUNG TEMPAT TINGGAL	14.623.217.000	(5.508.024.741)	9.115.192.259
BANGUNAN MENARA PERAMBUAN	225.707.000	(48.637.275)	177.069.725
TUGU/TANDA BATAS	82.963.133.168	(14.891.545.841)	68.071.587.327
JALAN	2.453.597.074.359	(2.253.994.709.789)	199.602.364.570
JEMBATAN	819.125.863.202	(114.726.189.153)	704.399.674.049
BANGUNAN AIR IRIGASI	10.634.179.000	(3.063.719.749)	7.570.459.251
BANGUNAN PENGAIRAN PASANG SURUT	237.474.000	(32.496.438)	204.977.562
BANGUNAN PENGEMBANGAN RAWA DAN POLDER	91.289.000	(82.414.222)	8.874.778
BANGUNAN PENGAMAN SUNGAI/PANTAI & PENANGGULANGAN BENCANA ALAM	30.605.703.000	(26.806.079.853)	3.799.623.147
BANGUNAN PENGEMBANGAN SUMBER AIR DAN AIR TANAH	4.985.589.000	(1.140.178.197)	3.845.410.803
BANGUNAN AIR BERSIH/AIR BAKU	1.795.349.169	(549.586.041)	1.245.763.128
BANGUNAN AIR KOTOR	2.361.371.000	(414.517.051)	1.946.853.949
INSTALASI AIR BERSIH / AIR BAKU	4.265.860.000	(1.340.368.107)	2.925.491.893
INSTALASI PENGOLAHAN SAMPAH	198.000.000	(158.400.000)	39.600.000
INSTALASI PEMBANGKIT LISTRIK	2.608.771.000	(846.510.299)	1.762.260.701
INSTALASI GARDU LISTRIK	4.581.181.589	(1.598.464.327)	2.982.717.262
INSTALASI LAIN	10.886.182.000	(10.886.182.000)	0
JARINGAN AIR MINUM	9.540.501.000	(5.044.315.795)	4.496.185.205
JARINGAN LISTRIK	26.196.431.500	(7.783.867.305)	18.412.564.195
BAHAN PERPUSTAKAAN TERCETAK	1.506.307.500	0	1.506.307.500
KARTOGRAFI, NASKAH DAN LUKISAN	2.821.500	0	2.821.500

AKUN NERACA/KELOMPOK BARANG	SALDO PER 30 JUNI 2024		
	NILAI	AK. PENYUSUTAN	NILAI BUKU
BARANG BERCORAK KESENIAN	148.930.000	0	148.930.000
TOTAL	17.037.489.556.702	(3.459.042.770.722)	13.578.446.785.980

1. Aset Konsesi Jasa Partisipasi Mitra

Saldo Aset Konsesi Jasa Partisipasi Mitra pada Kementerian Perhubungan per 30 Juni 2024 adalah sebesar Rp137.667.216.285.172,-. Jumlah tersebut terdiri dari saldo awal sebesar Rp31.730.580.094.164,-. Mutasi tambah sebesar Rp130.572.485.663.480,- dan Mutasi kurang sebesar Rp24.635.849.472.472,-.

Rincian mutasi Aset Konsesi Jasa Partisipasi Mitra per kelompok barang adalah sebagai berikut:

AKUN NERACA/KELOMPOK BARANG	SALDO PER 1 JANUARI 2024	MUTASI		SALDO PER 30 JUNI 2024
		TAMBAH	KURANG	
Aset Konsesi Jasa Partisipasi Mitra	137.667.216.285.172	25.945.766.867.934	-	163.612.983.153.106
TOTAL	137.667.216.285.172	25.945.766.867.934	-	163.612.983.153.106

Mutasi tambah Aset Konsesi Jasa Partisipasi Mitra meliputi:

Uraian Jenis Transaksi	Intrakomptabel (Rp)
Penyelesaian Pembangunan Konjas Dengan KDP Konjas	25.920.800.081.112
Koreksi Manual Konjas	24.966.786.822
TOTAL	25.945.766.867.934

Akumulasi Penyusutan Aset Konsesi Jasa Partisipasi Mitra adalah sebagai berikut:

AKUN NERACA/KELOMPOK BARANG	SALDO PER 30 JUNI 2024		
	NILAI	AK. PENYUSUTAN	NILAI BUKU
Aset Konsesi Jasa Partisipasi Mitra	163.612.983.153.106	(5.304.941.083.970)	158.308.042.069.136
TOTAL	163.612.983.153.106	(5.304.941.083.970)	158.308.042.069.136

m. Aset Konsesi Jasa Partisipasi Mitra Dalam Pengerjaan

Saldo Aset Konsesi Jasa Partisipasi Mitra Dalam Pengerjaan pada Kementerian Perhubungan per 30 Juni 2024 adalah sebesar Rp100.488.011.450.218,-. Jumlah tersebut terdiri dari saldo awal sebesar Rp86.820.016.717.970,-. Mutasi tambah sebesar Rp13.667.994.732.248,- dan Mutasi kurang sebesar Rp0,-.

Rincian mutasi Aset Konsesi Jasa Partisipasi Mitra Dalam Pengerjaan per kelompok barang adalah sebagai berikut:

AKUN NERACA/KELOMPOK BARANG	SALDO PER 1 JANUARI 2024	MUTASI		SALDO PER 30 JUNI 2024
		TAMBAH	KURANG	
Aset Konsesi Jasa Partisipasi Mitra Dalam Pengerjaan	26.457.987.146.598	-	26.456.952.478.866	1.034.667.732
TOTAL	26.457.987.146.598	-	26.456.952.478.866	1.034.667.732

Mutasi kurang Aset Tetap Dalam Renovasi tersebut meliputi:

Uraian Jenis Transaksi	Intrakomptabel (Rp)
Reklasifikasi KDP menjadi Barang Jadi	(25.920.800.081.112)

Uraian Jenis Transaksi	Intrakomptabel (Rp)
Koreksi Perubahan Nilai Berkurang KDP Konjas	(536.152.397.754)
TOTAL	(26.456.952.478.866)

n. Properti Investasi

Saldo Properti Investasi pada Kementerian Perhubungan per 30 Juni 2024 adalah sebesar Rp1.599.642.341.840,-. Jumlah tersebut terdiri dari saldo awal sebesar Rp1.549.596.748.840,-. Mutasi tambah sebesar Rp50.045.593.000,- dan Mutasi kurang sebesar Rp0,-.

Rincian mutasi Properti Investasi per kelompok barang adalah sebagai berikut:

AKUN NERACA/ KELOMPOK BARANG	SALDO PER 1 JANUARI 2024	MUTASI		SALDO PER 30 JUNI 2024
		TAMBAH	KURANG	
TANAH PERSIL	95.675.026.000	-	-	95.675.026.000
TANAH NON PERSIL	81.953.247.000	-	-	81.953.247.000
LAPANGAN	1.547.212.710.800	-	-	1.547.212.710.800
BANGUNAN GEDUNG TEMPAT KERJA	96.359.867.760	-	-	96.359.867.760
BANGUNAN GEDUNG TEMPAT TINGGAL	14.548.571.272	-	-	14.548.571.272
BANGUNAN MENARA PERAMBUAN	201.129.000	-	-	201.129.000
TOTAL	1.835.950.551.832	-	-	1.835.950.551.832

Tidak terdapat mutasi tambah maupun mutasi kurang Properti Investasi selama periode Semester I Tahun 2024.

Akumulasi Penyusutan Properti Investasi adalah sebagai berikut:

AKUN NERACA/KELOMPOK BARANG	SALDO PER 30 JUNI 2024		
	NILAI	AK. PENYUSUTAN	NILAI BUKU
TANAH PERSIL	95.675.026.000	0	95.675.026.000
TANAH NON PERSIL	81.953.247.000	0	81.953.247.000
LAPANGAN	1.547.212.710.800	0	1.547.212.710.800
BANGUNAN GEDUNG TEMPAT KERJA	96.359.867.760	(13.588.000.027)	82.771.867.733
BANGUNAN GEDUNG TEMPAT TINGGAL	14.548.571.272	(5.482.195.229)	9.066.376.043
BANGUNAN MENARA PERAMBUAN	201.129.000	(130.733.850)	70.395.150
TOTAL	1.835.950.551.832	(19.200.929.106)	1.816.749.622.726

o. Kemitraan Dengan Pihak Ketiga

Saldo BMN Kemitraan Dengan Pihak Ketiga pada Kementerian Perhubungan per 30 Juni 2024 adalah sebesar Rp0,-. Jumlah tersebut terdiri dari saldo awal sebesar Rp0,-. Mutasi tambah sebesar Rp0,- dan Mutasi kurang sebesar Rp0,-.

p. BMN Berupa Aset Bersejarah

Saldo BMN berupa aset bersejarah pada Kementerian Perhubungan per 30 Juni 2024 adalah sebanyak 0 (nol) unit. Jumlah tersebut terdiri dari saldo awal sebanyak 0 (nol) unit dan tidak terdapat mutasi pada tahun 2024 dengan rincian sebagai berikut:

SATUAN KERJA	KELOMPOK BARANG	SALDO PER 30 JUNI 2024
-	-	0

q. Aset Tak Berwujud

Saldo Aset Tak Berwujud pada Kementerian Perhubungan per 30 Juni 2024 adalah sebesar Rp2.580.216.918.936,-. Jumlah tersebut terdiri dari saldo awal sebesar Rp2.526.172.021.628,- mutasi tambah sebesar Rp109.735.879.283,-, dan mutasi kurang sebesar Rp55.690.981.975,-.

Rincian mutasi Aset Tak Berwujud per kelompok barang adalah sebagai berikut:

URAIAN AKUN NERACA	SALDO PER 1 JANUARI 2023	MUTASI		SALDO PER 30 JUNI 2024
		TAMBAH	KURANG	
Hak Cipta	181.447.000	-	-	181.447.000
Paten	50.000.000	-	-	50.000.000
Software	704.782.097.880	37.266.937.684	5.851.322.451	736.197.713.113
Lisensi	15.154.209.494	198.690.000	-	15.352.899.494
Hasil Kajian/ Penelitian	1.333.455.876.394	66.006.062.729	42.083.857.954	1.357.378.081.169
Aset Tak Berwujud Lainnya	472.548.390.860	6.264.188.870	7.755.801.570	471.056.778.160
T O T A L	2.526.172.021.628	109.735.879.283	55.690.981.975	2.580.216.918.936

1) Hak Cipta

Saldo Hak Cipta pada Kementerian Perhubungan per 30 Juni 2024 adalah sebesar Rp181.447.000,-. Jumlah tersebut terdiri dari saldo awal sebesar Rp181.447.000,- dan tidak terdapat mutasi selama semester I tahun 2024.

2) Paten

Saldo Paten pada Kementerian Perhubungan per 30 Juni 2024 adalah sebesar Rp50.000.000,-. Jumlah tersebut terdiri dari saldo awal sebesar Rp50.000.000,- dan tidak terdapat mutasi selama semester I tahun 2024.

3) Software

Saldo Software pada Kementerian Perhubungan per 30 Juni 2024 adalah sebesar Rp736.197.713.113,-. Jumlah tersebut terdiri dari saldo awal sebesar Rp704.782.097.880,-, mutasi tambah sebesar Rp37.266.937.684,-, dan mutasi kurang sebesar Rp5.851.322.451,-.

Mutasi tambah Software meliputi:

Uraian Jenis Transaksi	Intrakomptabel (Rp)
Saldo Awal	30.355.000
Pembelian	735.844.214
Transfer Masuk	3.065.459.176
Hibah Masuk	31.892.391.674
Reklasifikasi Masuk	796.290.000
Perolehan Lainnya	746.597.620
TOTAL	37.266.937.684

Mutasi kurang Software meliputi:

Uraian Jenis Transaksi	Intrakomptabel (Rp)
Transfer Keluar	(3.065.459.176)

Uraian Jenis Transaksi	Intrakomptabel (Rp)
Koreksi Pencatatan	(1.452.660.000)
Penghentiaan Aset dari Penggunaan	(1.333.203.275)
TOTAL	(5.851.322.451)

4) Lisensi

Saldo Lisensi pada Kementerian Perhubungan per 30 Juni 2024 adalah sebesar Rp15.352.899.494,-. Jumlah tersebut terdiri dari saldo awal sebesar Rp15.154.209.494,-, mutasi tambah sebesar Rp198.690.000,-, dan tidak ada mutasi kurang.

Mutasi tambah Lisensi meliputi:

Uraian Jenis Transaksi	Intrakomptabel (Rp)
Pembelian	198.690.000
TOTAL	198.690.000

Tidak terdapat mutasi kurang Lisensi selama Semester I Tahun 2024.

5) Hasil Kajian/Penelitian

Saldo Hasil Kajian/Penelitian pada Kementerian Perhubungan per 30 Juni 2024 adalah sebesar Rp1.357.378.081.169,-. Jumlah tersebut terdiri dari saldo awal sebesar Rp1.333.455.876.394,-, mutasi tambah sebesar Rp66.006.062.729,-, dan mutasi kurang sebesar Rp42.083.857.954,-.

Mutasi tambah Hasil Kajian/Penelitian meliputi:

Uraian Jenis Transaksi	Intrakomptabel (Rp)
Saldo Awal	1.091.595.950
Pembelian	3.241.834.599
Transfer Masuk	19.747.559.875
Penyelesaian Pembangunan Dengan KDP	39.702.738.838
Reklasifikasi Masuk	988.276.567
Batal Transfer Keluar	1.234.056.900
TOTAL	66.006.062.729

Mutasi kurang Hasil Kajian/Penelitian meliputi:

Uraian Jenis Transaksi	Intrakomptabel (Rp)
Koreksi Susulan	(1.091.595.950)
Penghapusan	(953.694.500)
Transfer Keluar	(20.981.616.775)
Hibah Keluar	(1.968.517.975)
Koreksi Pencatatan	(16.652.787.754)
Penghentiaan Aset dari Penggunaan	(435.645.000)
TOTAL	(42.083.857.954)

6) Aset Tak Berwujud Lainnya

Saldo Aset Tak Berwujud Lainnya pada Kementerian Perhubungan per 30 Juni 2024 adalah sebesar Rp471.056.778.160,-. Jumlah tersebut terdiri dari saldo awal sebesar Rp472.548.390.860,-, mutasi tambah sebesar Rp6.264.188.870,-, dan mutasi kurang sebesar Rp7.755.801.570,-.

Mutasi tambah Aset Tak Berwujud Lainnya meliputi:

Uraian Jenis Transaksi	Intrakomptabel (Rp)
Pembelian	4.807.527.120
Penyelesaian Pembangunan Dengan KDP	534.464.700
Penyelesaian Pembangunan Langsung	120.500.000
Pengembangan Melalui KDP	801.697.050
TOTAL	6.264.188.870

Mutasi kurang Aset Tak Berwujud Lainnya meliputi:

Uraian Jenis Transaksi	Intrakomptabel (Rp)
Reklasifikasi Keluar	(916.790.000)
Koreksi Pencatatan	(3.031.452.270)
Penghentiaan Aset dari Penggunaan	(3.807.559.300)
TOTAL	(7.755.801.570)

Adapun Akumulasi Amortisasi Aset Tak Berwujud sebagai berikut:

AKUN NERACA/KELOMPOK BARANG	SALDO PER 30 JUNI 2024		
	NILAI	AK. PENYUSUTAN	NILAI BUKU
Hak Cipta	181.447.000	(30.162.510)	151.284.490
Paten	50.000.000	(20.882.354)	29.117.646
Software	736.197.713.113	(650.109.156.858)	86.088.556.255
Lisensi	15.352.899.494	(8.538.607.508)	6.814.291.986
Hasil Kajian/Penelitian	1.357.378.081.169	-	1.357.378.081.169
Aset Tak Berwujud Lainnya	471.056.778.160	(174.440.100)	470.882.338.060
T O T A L	2.580.216.918.936	(658.873.249.330)	1.921.343.669.606

r. Aset Tak Berwujud Dalam Pengerjaan

Saldo Aset Tak Berwujud Dalam Pengerjaan pada Kementerian Perhubungan per 30 Juni 2024 adalah sebesar Rp408.884.601.652,-. Jumlah tersebut terdiri dari saldo awal sebesar Rp324.450.514.103,-, mutasi tambah sebesar Rp126.358.293.665,-, dan mutasi kurang sebesar Rp41.924.206.116,-.

Rincian mutasi Aset Tak Berwujud Dalam Pengerjaan per kelompok barang adalah sebagai berikut:

URAIAN AKUN NERACA	SALDO PER 1 JANUARI 2023	MUTASI		SALDO PER 30 JUNI 2024
		RTAMBAH	RKURANG	
Aset Tak Berwujud Dalam Pengerjaan	324.450.514.103	126.358.293.665	277.572.735.423	408.884.601.652
T O T A L	324.450.514.103	126.358.293.665	41.924.206.116	408.884.601.652

Mutasi tambah Aset Tak Berwujud Dalam Pengerjaan meliputi:

Uraian Jenis Transaksi	Intrakomptabel (Rp)
Perolehan/Penambahan KDP	46.728.557.618
Pengembangan KDP	67.238.382.168
Koreksi Nilai KDP Bertambah	11.268.734.955
Perolehan Lainnya KDP	1.122.618.924
TOTAL	126.358.293.665

Mutasi kurang Aset Tak Berwujud Dalam Pengerjaan meliputi:

Uraian Jenis Transaksi	Intrakomptabel (Rp)
Reklasifikasi Keluar KDP	(139.993.200)
Koreksi Pencatatan KDP	(745.312.328)
Reklasifikasi KDP menjadi Barang Jadi	(41.038.900.588)
TOTAL	(41.924.206.116)

- s. Aset Tetap Yang Tidak Digunakan Dalam Operasi Pemerintahan
Saldo Aset Tetap Yang Tidak Digunakan Dalam Operasi Pemerintahan pada Kementerian Perhubungan per 30 Juni 2024 adalah sebesar Rp2.163.737.495.541,-. Jumlah tersebut terdiri dari saldo awal sebesar Rp2.252.068.527.681,- dengan mutasi tambah sebesar Rp587.661.259.642,- dan mutasi kurang sebesar Rp675.992.291.782,-

Rincian mutasi BMN yang Dihentikan Penggunaannya dari Operasional Pemerintah per kelompok barang adalah sebagai berikut:

AKUN NERACA/KELOMPOK BARANG	SALDO PER 1 JANUARI 2023	MUTASI		SALDO PER 31 DESEMBER 2023 AUDITED
		TAMBAH	KURANG	
TANAH PERSIL	106.967.713	12.054.012.683	12.054.012.683	106.967.713
LAPANGAN	464.550.000	198.200.000	201.850.000	460.900.000
ALAT BESAR DARAT	14.565.538.093	1.440.133.000	706.372.500	15.299.298.593
ALAT BESAR APUNG	-	-	-	-
ALAT BANTU	37.472.759.904	5.957.474.214	5.196.716.601	38.233.517.517
ALAT ANGKUTAN DARAT BERMOTOR	94.369.483.307	28.247.435.998	21.132.634.468	101.484.284.837
ALAT ANGKUTAN DARAT TAK BERMOTOR	2.149.773.304	194.839.960	194.763.000	2.149.850.264
ALAT ANGKUTAN APUNG BERMOTOR	242.375.709.715	9.589.221.046	50.747.145.902	201.217.784.859
ALAT ANGKUTAN APUNG TAK BERMOTOR	917.147.660	158.037.900	14.510.000	1.060.675.560
ALAT ANGKUTAN BERMOTOR UDARA	5.517.177.000	-	-	5.517.177.000
ALAT BENGKEL BERMESIN	6.200.609.565	5.339.971.053	1.069.812.500	10.470.768.118
ALAT BENGKEL TAK BERMESIN	1.101.386.778	249.693.850	133.615.250	1.217.465.378
ALAT UKUR	41.846.491.978	18.114.104.766	17.662.237.006	42.298.359.738
ALAT PENGOLAHAN	1.202.457.125	104.272.200	31.590.000	1.275.139.325
ALAT KANTOR	67.839.290.589	50.705.282.142	51.659.954.017	66.884.618.714
ALAT RUMAH TANGGA	79.073.161.576	18.291.199.934	13.688.335.195	83.676.026.315
ALAT STUDIO	16.687.202.966	3.784.598.091	3.605.298.002	16.866.503.055
ALAT KOMUNIKASI	35.058.687.064	10.267.350.026	7.938.057.165	37.387.979.925
PERALATAN PEMANCAR	26.658.844.126	2.230.955.937	20.753.538.776	8.136.261.287

AKUN NERACA/KELOMPOK BARANG	SALDO PER 1 JANUARI 2023	MUTASI		SALDO PER 31 DESEMBER 2023 AUDITED
		TAMBAH	KURANG	
PERALATAN KOMUNIKASI NAVIGASI	35.002.533.999	-	28.433.350.000	6.569.183.999
ALAT KEDOKTERAN	10.353.398.970	1.959.241.325	1.667.789.081	10.644.851.214
ALAT KESEHATAN UMUM	341.272.950	289.226.678	340.800.028	289.699.600
UNIT ALAT LABORATORIUM	81.972.285.156	87.114.228.990	43.534.938.750	125.551.575.396
UNIT ALAT LABORATORIUM KIMIA NUKLIR	35.530.800	48.764.655	35.271.000	49.024.455
ALAT LABORATORIUM FISIKA NUKLIR/ELEKTRONIKA	2.604.096.208	1.464.159.554	1.269.865.854	2.798.389.908
ALAT PROTEKSI RADIASI/PROTEKSI LINGKUNGAN	851.783.861	1.701.899.885	1.701.899.885	851.783.861
RADIATION APPLICATION & NON DESTRUCTIVE TESTING	23.577.822.800	4.471.770.020	4.471.770.020	23.577.822.800
ALAT LABORATORIUM LINGKUNGAN HIDUP	4.441.362.500	15.242.808.406	15.256.550.213	4.427.620.693
PERALATAN LABORATORIUM HYDRODINAMICA	2.602.302.937	26.710.870	16.411.000	2.612.602.807
ALAT LABORATORIUM STANDARISASI KALIBRASI &	633.896.500	518.914.700	183.452.700	969.358.500
SENJATA API	3.865.356.100	495.000	3.818.828.000	47.023.100
PERSENJATAAN NON SENJATA API	4.315.273.389	31.586.000	1.625.549.920	2.721.309.469
SENJATA SINAR	178.999.700	-	-	178.999.700
ALAT KHUSUS KEPOLISIAN	22.533.605.938	3.168.321.534	6.089.003.950	19.612.923.522
KOMPUTER UNIT	18.558.418.842	19.250.546.681	11.633.378.907	26.175.586.616
PERALATAN KOMPUTER	71.210.178.792	6.476.039.793	2.823.339.201	74.862.879.384
ALAT EKSPLORASI TOPOGRAFI	107.272.250	81.183.520	-	188.455.770
ALAT EKSPLORASI GEOFISIKA	26.074.400	84.480.000	-	110.554.400
ALAT PENGEBORAN NON MESIN	-	41.050.000	41.050.000	-
PENGOLAHAN DAN PEMURNIAN	-	-	-	-
ALAT DETEKSI	10.446.596	2.700.500	2.700.500	10.446.596
ALAT PELINDUNG	280.971.980	72.462.490	3.152.500	350.281.970
ALAT SAR	2.124.938.015	258.167.845	1.977.410.579	405.695.281
ALAT KERJA PENERBANGAN	70.567.597.798	2.059.306.015	1.438.360.367	71.188.543.446
ALAT PERAGA PELATIHAN DAN PERCONTOHAN	1.639.200.392	48.173.439.367	1.627.970.378	48.184.669.381
UNIT PERALATAN PROSES/PRODUKSI	10.523.512.500	122.973.100	2.649.951.600	7.996.534.000
RAMBU-RAMBU LALU LINTAS DARAT	61.772.896.308	37.730.532.254	38.352.912.254	61.150.516.308
RAMBU-RAMBU LALU LINTAS UDARA	30.219.468.990	140.202.000	74.202.000	30.285.468.990
RAMBU-RAMBU LALU LINTAS LAUT	189.781.000	-	-	189.781.000
PERALATAN OLAH RAGA	2.430.944.197	1.008.516.242	778.750.150	2.660.710.289
BANGUNAN GEDUNG TEMPAT KERJA	129.158.820.087	43.671.048.683	85.291.926.396	87.537.942.374
BANGUNAN GEDUNG TEMPAT TINGGAL	4.519.499.597	1.766.833.000	1.890.848.687	4.395.483.910
BANGUNAN MENARA PERAMBUAN	78.604.845.059	11.609.698.000	14.672.635.304	75.541.907.755
TUGU/TANDA BATAS	2.793.973.257	2.142.716.858	2.142.716.858	2.793.973.257

AKUN NERACA/KELOMPOK BARANG	SALDO PER 1 JANUARI 2023	MUTASI		SALDO PER 31 DESEMBER 2023 AUDITED
		TAMBAH	KURANG	
JALAN	188.723.342.352	3.551.495.531	3.551.495.531	188.723.342.352
JEMBATAN	389.316.320.580	102.987.543.085	171.661.207.098	320.642.656.567
BANGUNAN AIR IRIGASI	1.921.076.550	-	-	1.921.076.550
BANGUNAN PENGAMAN SUNGAI/PANTAI &	207.089.997.322	15.867.600.935	15.867.600.935	207.089.997.322
BANGUNAN PENGEMBANGAN SUMBER AIR DAN AIR	310.622.300	-	-	310.622.300
BANGUNAN AIR BERSIH/AIR BAKU	3.865.032.500	464.852.676	464.852.676	3.865.032.500
BANGUNAN AIR KOTOR	1.414.796.000	-	-	1.414.796.000
INSTALASI AIR BERSIH / AIR BAKU	286.902.100	-	38.732.100	248.170.000
INSTALASI PENGOLAHAN SAMPAH	-	-	-	-
INSTALASI PEMBANGKIT LISTRIK	7.982.829.500	-	-	7.982.829.500
INSTALASI GARDU LISTRIK	1.201.848.350	-	68.724.350	1.133.124.000
INSTALASI PERTAHANAN	28.856.000	-	-	28.856.000
INSTALASI PENGAMAN	1.557.501	-	-	1.557.501
INSTALASI LAIN	327.114.000	5.395.792.830	1.387.156.750	4.335.750.080
JARINGAN AIR MINUM	1.916.757	-	-	1.916.757
JARINGAN LISTRIK	6.982.507.888	189.671.000	-	7.172.178.888
JARINGAN TELEPON	471.000	59.700.000	59.700.000	471.000
JARINGAN GAS	11.913.000	-	-	11.913.000
BAHAN PERPUSTAKAAN TERCETAK	5.668.512.883	1.385.672.820	1.385.502.820	5.668.682.883
BAHAN PERPUSTAKAAN TEREKAM DAN BENTUK MIKRO	-	102.037.000	102.037.000	-
KARTOGRAFI, NASKAH DAN LUKISAN	868.437.125	87.000	768.003.375	100.520.750
BARANG BERCORAK KESENIAN	17.264.909	-	-	17.264.909
ALAT BERCORAK KEBUDAYAAN	50.000	-	50.000	-
TANAH DALAM RENOVASI	-	-	-	-
GEDUNG DAN BANGUNAN DALAM RENOVASI	1.566.944.400	-	-	1.566.944.400
JALAN, IRIGASI, DAN JARINGAN DALAM RENOVASI	39.069.766.289	-	-	39.069.766.289
ASET TETAP LAINNYA DALAM RENOVASI	43.754.848.044	-	-	43.754.848.044
T O T A L	2.252.068.527.681	587.661.259.642	675.992.291.782	2.163.737.495.541

1) Tanah

Saldo Tanah yang Tidak Digunakan dalam Operasi Pemerintahan pada Kementerian Perhubungan per 30 Juni 2024 adalah sebesar Rp567.867.713,- jumlah tersebut terdiri dari saldo awal sebesar Rp571.517.713,-. Mutasi tambah sebesar Rp12.252.212.683 dan mutasi kurang sebesar Rp(12.255.862.683),-.

Mutasi tambah tersebut meliputi:

Uraian Jenis Transaksi	Intrakomptabel (Rp)
Reklasifikasi Dari Aset Tetap ke Aset Lainnya	12.252.212.683

Uraian Jenis Transaksi	Intrakomptabel (Rp)
TOTAL	3.759.367.482

Mutasi kurang tersebut meliputi:

Uraian Jenis Transaksi	Intrakomptabel (Rp)
Penghapusan	(12.187.626.733)
Pencatatan Barang Yang Mau Dihapuskan	(68.235.950)
TOTAL	(12.255.862.683)

2) Alat Besar

Saldo Alat Besar yang Tidak Digunakan Dalam Operasi Pemerintahan pada Kementerian Perhubungan per 30 Juni 2024 adalah sebesar Rp53.532.816.110,- jumlah tersebut terdiri dari saldo awal sebesar Rp52.038.297.997,- mutasi tambah sebesar Rp7.397.607.214,- dan mutasi kurang sebesar Rp5.903.089.101,-.

Mutasi tambah tersebut meliputi:

Uraian Jenis Transaksi	Intrakomptabel (Rp)
Reklasifikasi Dari Aset Tetap ke Aset Lainnya	7.379.450.214
Pencatatan Pembatalan Barang Yang Mau Dihapuskan	18.157.000
TOTAL	7.397.607.214

Mutasi kurang tersebut meliputi:

Uraian Jenis Transaksi	Intrakomptabel (Rp)
Pencatatan Barang Yang Mau Dihapuskan	(5.903.089.101)
TOTAL	(5.903.089.101)

3) Alat Angkutan

Saldo Alat Angkutan yang Tidak Digunakan Dalam Operasi Pemerintahan pada Kementerian Perhubungan per 30 Juni 2024 adalah sebesar Rp311.429.772.520,- jumlah tersebut terdiri dari saldo awal sebesar Rp345.329.290.986,- mutasi tambah sebesar Rp38.189.534.904,- dan mutasi kurang sebesar Rp72.089.053.370,-.

Mutasi tambah tersebut meliputi:

Uraian Jenis Transaksi	Intrakomptabel (Rp)
Pencatatan Pembatalan Barang Yang Mau Dihapuskan	705.349.000
Reklasifikasi Dari Aset Tetap ke Aset Lainnya	37.484.185.904
TOTAL	38.189.534.904

Mutasi kurang tersebut meliputi:

Uraian Jenis Transaksi	Intrakomptabel (Rp)
Reklasifikasi Dari Aset Lainnya ke Aset Tetap	(11.929.769.200)
Penghapusan	(319.239.500)
Pencatatan Barang Yang Mau Dihapuskan	(59.840.044.670)

Uraian Jenis Transaksi	Intrakomptabel (Rp)
TOTAL	(72.089.053.370)

4) Alat Bengkel dan Alat Ukur

Saldo Alat Bengkel dan Alat Ukur yang Tidak Digunakan dalam Operasi Pemerintahan pada Kementerian Perhubungan per 30 Juni 2024 adalah sebesar Rp53.986.593.234,- jumlah tersebut terdiri dari saldo awal sebesar Rp49.148.488.321,- mutasi tambah sebesar Rp23.703.769.669,- dan mutasi kurang sebesar Rp18.865.664.756,-.

Mutasi tambah tersebut meliputi:

Uraian Jenis Transaksi	Intrakomptabel (Rp)
Reklasifikasi Dari Aset Tetap ke Aset	23.703.769.669
TOTAL	23.703.769.669

Mutasi kurang tersebut meliputi:

Uraian Jenis Transaksi	Intrakomptabel (Rp)
Reklasifikasi Dari Aset Lainnya ke Aset Tetap	(2.803.000)
Pencatatan Barang Yang Mau Dihapuskan	(18.862.861.756)
TOTAL	(18.865.664.756)

5) Alat Pertanian

Saldo Alat Pertanian Yang Tidak Digunakan Dalam Operasi Pemerintahan pada Kementerian Perhubungan per 30 Juni 2024 adalah sebesar Rp1.275.139.325,- jumlah tersebut terdiri dari saldo awal sebesar Rp1.202.457.125,- mutasi tambah sebesar Rp104.272.200,- dan mutasi kurang sebesar Rp31.590.000,-.

Mutasi tambah tersebut meliputi:

Uraian Jenis Transaksi	Intrakomptabel (Rp)
Reklasifikasi Dari Aset Tetap ke Aset Lainnya	104.272.200
TOTAL	104.272.200

Mutasi kurang tersebut meliputi:

Uraian Jenis Transaksi	Intrakomptabel (Rp)
Pencatatan Barang Yang Mau Dihapuskan	(31.590.000)
TOTAL	(31.590.000)

6) Alat Kantor & Rumah Tangga

Saldo Alat Kantor & Rumah Tangga Yang Tidak Digunakan Dalam Operasi Pemerintahan pada Kementerian Perhubungan per 30 Juni 2024 adalah sebesar Rp150.560.645.029,- jumlah tersebut terdiri dari saldo awal sebesar Rp146.912.452.165,- mutasi tambah sebesar Rp68.996.482.076,- dan mutasi kurang sebesar Rp65.348.289.212,-.

Mutasi tambah tersebut meliputi:

Uraian Jenis Transaksi	Intrakomptabel (Rp)
Pencatatan Pembatalan Barang Yang Mau Dihapuskan	495.037.500
Reklasifikasi Dari Aset Tetap ke Aset Lainnya	68.501.444.576
TOTAL	68.996.482.076

Mutasi kurang tersebut meliputi:

Uraian Jenis Transaksi	Intrakomptabel (Rp)
Reklasifikasi Dari Aset Lainnya ke Aset Tetap	(579.501.863)
Penghapusan	(887.000)
Pencatatan Barang Yang Mau Dihapuskan	(64.767.900.349)
TOTAL	(65.348.289.212)

- 7) Alat Studio, Komunikasi Dan Pemancar
Saldo Alat Studio, Komunikasi dan Pemancar Yang Tidak Digunakan Dalam Operasi Pemerintahan pada Kementerian Perhubungan per 30 Juni 2024 adalah sebesar Rp68.959.928.266,- jumlah tersebut terdiri dari saldo awal sebesar Rp113.407.268.155,- mutasi tambah sebesar Rp16.282.904.054,- dan mutasi kurang sebesar Rp60.730.243.943,-.

Mutasi tambah tersebut meliputi:

Uraian Jenis Transaksi	Intrakomptabel (Rp)
Reklasifikasi Dari Aset Tetap ke Aset Lainnya	16.282.904.054
TOTAL	16.282.904.054

Mutasi kurang tersebut meliputi:

Uraian Jenis Transaksi	Intrakomptabel (Rp)
Reklasifikasi Dari Aset Lainnya ke Aset Tetap	(15.681.277.215)
Penghapusan	(220.015.176)
Pencatatan Barang Yang Mau Dihapuskan	(44.828.951.552)
TOTAL	(60.730.243.943)

- 8) Alat Kedokteran Dan Kesehatan
Saldo Alat Kedokteran dan Kesehatan Yang Tidak Digunakan Dalam Operasi Pemerintahan pada Kementerian Perhubungan per 30 Juni 2024 adalah sebesar Rp10.934.550.814,- jumlah tersebut terdiri dari saldo awal sebesar Rp10.694.671.920,-, mutasi tambah sebesar Rp2.248.468.003,- dan mutasi kurang sebesar Rp2.008.589.109,-.

Mutasi tambah tersebut meliputi:

Uraian Jenis Transaksi	Intrakomptabel (Rp)
Reklasifikasi Dari Aset Tetap ke Aset Lainnya	2.248.468.003
TOTAL	2.248.468.003

Mutasi kurang tersebut meliputi:

Uraian Jenis Transaksi	Intrakomptabel (Rp)
Pencatatan Barang Yang Mau Dihapuskan	(2.008.589.109)
TOTAL	(2.008.589.109)

9) Alat Laboratorium

Saldo Alat Laboratorium Yang Tidak Digunakan Dalam Operasi Pemerintahan pada Kementerian Perhubungan per 30 Juni 2024 adalah sebesar Rp160.838.178.420,- jumlah tersebut terdiri dari saldo awal sebesar Rp116.719.080.762,- mutasi tambah sebesar Rp110.589.257.080,- dan mutasi kurang sebesar Rp66.470.159.422,-.

Mutasi tambah tersebut meliputi:

Uraian Jenis Transaksi	Intrakomptabel (Rp)
Reklasifikasi Dari Aset Tetap ke Aset Lainnya	110.589.257.080
TOTAL	110.589.257.080

Mutasi kurang tersebut meliputi:

Uraian Jenis Transaksi	Intrakomptabel (Rp)
Pencatatan Barang Yang Mau Dihapuskan	(66.470.159.422)
TOTAL	(66.470.159.422)

10) Alat Persenjataan

Saldo Alat Persenjataan Yang Tidak Digunakan Dalam Operasi Pemerintahan pada Kementerian Perhubungan per 30 Juni 2024 adalah sebesar Rp22.560.255.791,- jumlah tersebut terdiri dari saldo awal sebesar Rp30.893.235.127,- mutasi tambah sebesar Rp3.200.402.534,- dan mutasi kurang sebesar Rp11.533.381.870,-.

Mutasi tambah tersebut meliputi:

Uraian Jenis Transaksi	Intrakomptabel (Rp)
Reklasifikasi Dari Aset Tetap ke Aset Lainnya	3.200.402.534
TOTAL	3.200.402.534

Mutasi kurang tersebut meliputi:

Uraian Jenis Transaksi	Intrakomptabel (Rp)
Reklasifikasi Dari Aset Lainnya ke Aset Tetap	(2.990.767.000)
Pencatatan Barang Yang Mau Dihapuskan	(8.542.614.870)
TOTAL	(11.533.381.870)

11) Komputer

Saldo Komputer Yang Tidak Digunakan Dalam Operasi Pemerintahan pada Kementerian Perhubungan per 30 Juni 2024 adalah sebesar Rp101.038.466.000,- jumlah tersebut terdiri dari saldo awal sebesar Rp89.768.597.634,- mutasi tambah sebesar Rp25.726.586.474,- dan mutasi kurang sebesar Rp14.456.718.108,-.

Mutasi tambah tersebut meliputi:

Uraian Jenis Transaksi	Intrakomptabel (Rp)
Reklasifikasi Dari Aset Tetap ke Aset Lainnya	25.718.586.474
Pencatatan Pembatalan Barang Yang Mau Dihapuskan	8.000.000
TOTAL	25.726.586.474

Mutasi kurang tersebut meliputi:

Uraian Jenis Transaksi	Intrakomptabel (Rp)
Reklasifikasi Dari Aset Lainnya ke Aset Tetap	(38.700.000)
Penghapusan	(1.418.000)
Pencatatan Barang Yang Mau Dihapuskan	(14.416.600.108)
TOTAL	(14.456.718.108)

12) Alat Eksplorasi

Saldo Alat Eksplorasi Yang Tidak Digunakan Dalam Operasi Pemerintahan pada Kementerian Perhubungan per 30 Juni 2024 adalah sebesar Rp299.010.170,- jumlah tersebut terdiri dari saldo awal sebesar Rp133.346.650,- dan mutasi tambah sebesar Rp165.663.520,-.

Mutasi tambah tersebut meliputi:

Uraian Jenis Transaksi	Intrakomptabel (Rp)
Reklasifikasi Dari Aset Tetap ke Aset Lainnya	165.663.520
TOTAL	165.663.520

13) Alat Keselamatan Kerja

Saldo Alat Keselamatan Kerja Yang Tidak Digunakan Dalam Operasi Pemerintahan pada Kementerian Perhubungan per 30 Juni 2024 adalah sebesar Rp71.954.967.293,- jumlah tersebut terdiri dari saldo awal sebesar Rp72.983.954.389,- mutasi tambah sebesar Rp2.392.636.850,- dan mutasi kurang sebesar Rp(3.421.623.946),-.

Mutasi tambah tersebut meliputi:

Uraian Jenis Transaksi	Intrakomptabel (Rp)
Reklasifikasi Dari Aset Tetap ke Aset Lainnya	2.392.636.850
TOTAL	25.306.826.084

Mutasi kurang tersebut meliputi:

Uraian Jenis Transaksi	Intrakomptabel (Rp)
Penghapusan	(414.000)
Pencatatan Barang Yang Mau Dihapuskan	(3.421.209.946)
TOTAL	(3.421.623.946)

14) Alat Peraga

Saldo Alat Peraga Yang Tidak Digunakan Dalam Operasi Pemerintahan pada Kementerian Perhubungan per 30 Juni 2024 adalah sebesar Rp1.639.200.392,- jumlah tersebut terdiri dari saldo awal sebesar

Rp3.754.860.189,- mutasi tambah sebesar Rp.1.627.970.378,- dan mutasi kurang sebesar Rp2.480.880.175,-.

Mutasi tambah tersebut meliputi:

Uraian Jenis Transaksi	Intrakomptabel (Rp)
Reklasifikasi Dari Aset Tetap ke Aset Lainnya	1.627.970.378
TOTAL	1.627.970.378)

Mutasi kurang tersebut meliputi:

Uraian Jenis Transaksi	Intrakomptabel (Rp)
Pencatatan Barang Yang Mau Dihapuskan	2.480.880.175
TOTAL	2.480.880.175

15) Peralatan Proses/Produksi

Saldo Peralatan Proses/Produksi Yang Tidak Digunakan Dalam Operasi Pemerintahan pada Kementerian Perhubungan per 30 Juni 2024 adalah sebesar Rp7.996.534.000,- jumlah tersebut terdiri dari saldo awal sebesar Rp10.523.512.500,-, mutasi tambah sebesar Rp122.973.100,- dan mutasi kurang sebesar Rp2.649.951.600,-.

Mutasi tambah tersebut meliputi:

Uraian Jenis Transaksi	Intrakomptabel (Rp)
Reklasifikasi Dari Aset Tetap ke Aset Lainnya	122.973.100
TOTAL	122.973.100

Mutasi kurang tersebut meliputi:

Uraian Jenis Transaksi	Intrakomptabel (Rp)
Pencatatan Barang Yang Mau Dihapuskan	(2.649.951.600)
TOTAL	(2.649.951.600)

16) Rambu – Rambu

Saldo Rambu-Rambu Yang Tidak Digunakan Dalam Operasi Pemerintahan pada Kementerian Perhubungan per 30 Juni 2024 adalah sebesar Rp91.625.766.298,- jumlah tersebut terdiri dari saldo awal sebesar Rp92.182.146.298,- mutasi tambah sebesar Rp37.870.734.254,- dan mutasi kurang sebesar Rp38.427.114.254,-.

Mutasi tambah tersebut meliputi:

Uraian Jenis Transaksi	Intrakomptabel (Rp)
Reklasifikasi Dari Aset Tetap ke Aset Lainnya	37.870.734.254
TOTAL	37.870.734.254

Mutasi kurang tersebut meliputi:

Uraian Jenis Transaksi	Intrakomptabel (Rp)
Pencatatan Barang Yang Mau Dihapuskan	(38.427.114.254)

Uraian Jenis Transaksi	Intrakomptabel (Rp)
TOTAL	(38.427.114.254)

17) Peralatan Olahraga

Saldo Peralatan Olahraga Yang Tidak Digunakan Dalam Operasi Pemerintahan pada Kementerian Perhubungan per 30 Juni 2024 adalah sebesar Rp2.660.710.289,- jumlah tersebut terdiri dari saldo awal sebesar Rp2.430.944.197,- mutasi tambah sebesar Rp1.008.516.242,- dan mutasi kurang sebesar Rp778.750.150,-.

Mutasi tambah tersebut meliputi:

Uraian Jenis Transaksi	Intrakomptabel (Rp)
Reklasifikasi Dari Aset Tetap ke Aset Lainnya	1.008.516.242
TOTAL	1.008.516.242

Mutasi kurang tersebut meliputi:

Uraian Jenis Transaksi	Intrakomptabel (Rp)
Pencatatan Barang Yang Mau Dihapuskan	(778.750.150)
TOTAL	(778.750.150)

18) Bangunan Gedung

Saldo Bangunan Gedung Yang Tidak Digunakan Dalam Operasi Pemerintahan pada Kementerian Perhubungan per 30 Juni 2024 adalah sebesar Rp91.933.426.284,- jumlah tersebut terdiri dari saldo awal sebesar Rp133.678.319.684,- mutasi tambah sebesar Rp45.437.881.683,- dan mutasi kurang sebesar Rp87.182.775.083,-.

Mutasi tambah tersebut meliputi:

Uraian Jenis Transaksi	Intrakomptabel (Rp)
Reklasifikasi Dari Aset Tetap ke Aset Lainnya	45.437.881.683
TOTAL	45.437.881.683

Mutasi kurang tersebut meliputi:

Uraian Jenis Transaksi	Intrakomptabel (Rp)
Reklasifikasi Dari Aset Lainnya ke Aset Tetap	(41.079.245.400)
Penghapusan	(14.821.949.743)
Pencatatan Barang Yang Mau Dihapuskan	(31.281.579.940)
TOTAL	(87.182.775.083)

19) Bangunan Menara

Saldo Bangunan Menara Yang Tidak Digunakan Dalam Operasi Pemerintahan pada Kementerian Perhubungan per 30 Juni 2024 adalah sebesar Rp75.541.907.755,- jumlah tersebut terdiri dari saldo awal sebesar Rp78.604.845.059,- mutasi tambah sebesar Rp11.609.698.000 dan mutasi kurang sebesar Rp14.672.635.304,-.

Mutasi tambah tersebut meliputi:

Uraian Jenis Transaksi	Intrakomptabel (Rp)
Reklasifikasi Dari Aset Tetap ke Aset Lainnya	11.609.698.000
TOTAL	11.609.698.000

Mutasi kurang tersebut meliputi:

Uraian Jenis Transaksi	Intrakomptabel (Rp)
Pencatatan Barang Yang Mau Dihapuskan	(14.672.635.304)
TOTAL	(14.672.635.304)

20) Titik Tugu Kontrol

Saldo Titik Tugu Kontrol Yang Tidak Digunakan Dalam Operasi Pemerintahan pada Kementerian Perhubungan per 30 Juni 2024 adalah sebesar Rp2.793.973.257,- jumlah tersebut terdiri dari saldo awal sebesar Rp2.793.973.257,- mutasi tambah sebesar Rp2.142.716.858,- dan mutasi kurang sebesar Rp2.142.716.858,-.

Mutasi tambah tersebut meliputi:

Uraian Jenis Transaksi	Intrakomptabel (Rp)
Reklasifikasi Dari Aset Tetap ke Aset Lainnya	2.142.716.858
TOTAL	2.142.716.858

Mutasi kurang tersebut meliputi:

Uraian Jenis Transaksi	Intrakomptabel (Rp)
Penghapusan	(757.416.487)
Pencatatan Barang Yang Mau Dihapuskan	(1.385.300.371)
TOTAL	(2.142.716.858)

21) Jalan Dan Jembatan

Saldo Jalan dan Jembatan Yang Tidak Digunakan Dalam Operasi Pemerintahan pada Kementerian Perhubungan per 30 Juni 2024 adalah sebesar Rp509.365.998.919,- jumlah tersebut terdiri dari saldo awal sebesar Rp578.039.662.932,- mutasi tambah sebesar Rp106.539.038.616,- dan mutasi kurang sebesar Rp(175.212.702.629),-

Mutasi tambah tersebut meliputi:

Uraian Jenis Transaksi	Intrakomptabel (Rp)
Reklasifikasi Dari Aset Tetap ke Aset Lainnya	106.539.038.616
TOTAL	106.539.038.616

Mutasi kurang tersebut meliputi:

Uraian Jenis Transaksi	Intrakomptabel (Rp)
Reklasifikasi Dari Aset Lainnya ke Aset Tetap	(26.404.456.000)
Penghapusan	(77.466.042.000)
Hibah Keluar (BMN Yang Dihentikan)	(42.269.208.013)
Pencatatan Barang Yang Mau Dihapuskan	(29.072.996.616)

Uraian Jenis Transaksi	Intrakomptabel (Rp)
TOTAL	(175.212.702.629)

22) Bangunan Air

Saldo Bangunan Air Yang Tidak Digunakan Dalam Operasi Pemerintahan pada Kementerian Perhubungan per 30 Juni 2024 adalah sebesar Rp214.601.524.672,- jumlah tersebut terdiri dari saldo awal sebesar Rp214.601.524.672,- mutasi tambah sebesar Rp16.332.453.611,- dan mutasi kurang sebesar Rp16.332.453.611,-.

Mutasi tambah tersebut meliputi:

Uraian Jenis Transaksi	Intrakomptabel (Rp)
Reklasifikasi Dari Aset Tetap ke Aset Lainnya	16.332.453.611
TOTAL	16.332.453.611

Mutasi kurang tersebut meliputi:

Uraian Jenis Transaksi	Intrakomptabel Rp
Penghapusan	(2.480.849.355)
Pencatatan Barang Yang Mau Dihapuskan	(13.851.604.256)
TOTAL	(16.332.453.611)

23) Instalasi

Saldo Instalasi Yang Tidak Digunakan Dalam Operasi Pemerintahan pada Kementerian Perhubungan per 30 Juni 2024 adalah sebesar Rp13.730.287.081,- jumlah tersebut terdiri dari saldo awal sebesar Rp9.829.107.451,- mutasi tambah sebesar Rp5.395.792.830,- dan mutasi kurang sebesar Rp1.494.613.200,-.

Mutasi tambah tersebut meliputi:

Uraian Jenis Transaksi	Intrakomptabel (Rp)
Reklasifikasi Dari Aset Tetap ke Aset Lainnya	5.395.792.830
TOTAL	5.395.792.830

Mutasi kurang tersebut meliputi:

Uraian Jenis Transaksi	Intrakomptabel (Rp)
Pencatatan Barang Yang Mau Dihapuskan	(1.494.613.200)
TOTAL	(1.494.613.200)

24) Jaringan

Saldo Jaringan Yang Tidak Digunakan Dalam Operasi Pemerintahan pada Kementerian Perhubungan per 30 Juni 2024 adalah sebesar Rp7.186.479.645,- jumlah tersebut terdiri dari saldo awal sebesar Rp6.996.808.645,- mutasi tambah sebesar Rp249.371.000,- dan mutasi kurang sebesar Rp59.700.000,-.

Mutasi tambah tersebut meliputi:

Uraian Jenis Transaksi	Intrakomptabel (Rp)
Reklasifikasi Dari Aset Tetap ke Aset Lainnya	249.371.000
TOTAL	249.371.000

Mutasi kurang tersebut meliputi:

Uraian Jenis Transaksi	Intrakomptabel (Rp)
Pencatatan Barang Yang Mau Dihapuskan	(59.700.000)
TOTAL	(59.700.000)

25) Bahan Perpustakaan

Saldo Bahan Perpustakaan Yang Tidak Digunakan Dalam Operasi Pemerintahan pada Kementerian Perhubungan per 30 Juni 2024 adalah sebesar Rp5.769.203.633,- jumlah tersebut terdiri dari saldo awal sebesar Rp6.536.950.008,- mutasi tambah sebesar Rp1.487.796.820,- dan mutasi kurang sebesar Rp2.255.543.195.-.

Mutasi tambah tersebut meliputi:

Uraian Jenis Transaksi	Intrakomptabel (Rp)
Reklasifikasi Dari Aset Tetap ke Aset Lainnya	1.487.796.820
TOTAL	1.487.796.820

Mutasi kurang tersebut meliputi:

Uraian Jenis Transaksi	Intrakomptabel (Rp)
Pencatatan Barang Yang Mau Dihapuskan	(2.255.543.195)
TOTAL	(2.255.543.195)

26) Barang Bercorak Kesenian/Kebudayaan/Olahraga

Saldo Barang Bercorak Kesenian/Kebudayaan/Olahraga Yang Tidak Digunakan Dalam Operasi Pemerintahan pada Kementerian Perhubungan per 30 Juni 2024 adalah sebesar Rp17.264.909,- jumlah tersebut terdiri dari saldo awal sebesar Rp17.314.909,- dan mutasi kurang sebesar Rp50.000,-.

Mutasi kurang tersebut meliputi:

Uraian Jenis Transaksi	Intrakomptabel (Rp)
Penghapusan	(50.000)
TOTAL	(50.000)

27) Aset Tetap Dalam Renovasi

Saldo Aset Tetap Dalam Renovasi Yang Tidak Digunakan Dalam Operasi Pemerintahan pada Kementerian Perhubungan per 30 Juni 2024 adalah sebesar Rp84.391.558.733,- jumlah tersebut terdiri dari saldo awal sebesar Rp84.391.558.733,-.

Rincian BMN yang telah dihentikan penggunaannya pada Kementerian Perhubungan per 30 Juni 2024 per golongan barang adalah sebagai berikut:

No.	Uraian Akun Neraca	Intrakomptabel (Rp)
1	Tanah	567.867.713
2	Peralatan Dan Mesin	1.157.838.002.940
3	Gedung Dan Bangunan	170.269.307.296
4	Jalan Dan Jembatan. Irigasi. Dan Jaringan	744.884.290.317
5	Aset Tetap Lainnya	90.178.027.275
T O T A L		2.163.737.495.541

Akumulasi Penyusutan Aset Tetap Yang Tidak Digunakan Dalam Operasi Pemerintahan adalah sebagai berikut:

AKUN NERACA/KELOMPOK BARANG	SALDO PER 31 Desember 2023		
	NILAI	AK. PENYUSUTAN	NILAI BUKU
TANAH PERSIL	106.967.713	-	106.967.713
LAPANGAN	460.900.000	-	460.900.000
ALAT BESAR DARAT	15.299.298.593	-13.907.180.626	1.392.117.967
ALAT BESAR APUNG	-	-	-
ALAT BANTU	38.233.517.517	-38.180.194.194	53.323.323
ALAT ANGKUTAN DARAT BERMOTOR	101.484.284.837	-101.451.508.660	32.776.177
ALAT ANGKUTAN DARAT TAK BERMOTOR	2.149.850.264	-2.149.850.264	-
ALAT ANGKUTAN APUNG BERMOTOR	201.217.784.859	-199.938.260.445	1.279.524.414
ALAT ANGKUTAN APUNG TAK BERMOTOR	1.060.675.560	-1.060.675.560	-
ALAT ANGKUTAN BERMOTOR UDARA	5.517.177.000	-5.517.177.000	-
ALAT BENGKEL BERMESIN	10.470.768.118	-9.087.748.244	1.383.019.874
ALAT BENGKEL TAK BERMESIN	1.217.465.378	-1.217.465.378	-
ALAT UKUR	42.298.359.738	-42.298.359.738	-
ALAT PENGOLAHAN	1.275.139.325	-1.275.139.325	-
ALAT KANTOR	66.884.618.714	-66.884.618.714	-
ALAT RUMAH TANGGA	83.676.026.315	-83.654.312.551	21.713.764
ALAT STUDIO	16.866.503.055	-16.860.668.055	5.835.000
ALAT KOMUNIKASI	37.387.979.925	-37.387.979.925	-
PERALATAN PEMANCAR	8.136.261.287	-6.238.580.018	1.897.681.269
PERALATAN KOMUNIKASI NAVIGASI	6.569.183.999	-5.528.771.786	1.040.412.213
ALAT KEDOKTERAN	10.644.851.214	-10.644.851.214	-
ALAT KESEHATAN UMUM	289.699.600	-289.699.600	-
UNIT ALAT LABORATORIUM	125.551.575.396	-125.487.717.055	63.858.341
UNIT ALAT LABORATORIUM KIMIA NUKLIR	49.024.455	-40.776.686	8.247.769
ALAT LABORATORIUM FISIKA NUKLIR/ELEKTRONIKA	2.798.389.908	-2.050.444.880	747.945.028
ALAT PROTEKSI RADIASI/PROTEKSI LINGKUNGAN	851.783.861	-760.273.703	91.510.158
RADIATION APPLICATION & NON DESTRUCTIVE TESTING LABORATORY	23.577.822.800	-22.420.562.300	1.157.260.500
ALAT LABORATORIUM LINGKUNGAN HIDUP	4.427.620.693	-4.427.620.693	-
PERALATAN LABORATORIUM HYDRODINAMICA	2.612.602.807	-2.449.415.794	163.187.013
ALAT LABORATORIUM STANDARISASI KALIBRASI & INSTRUMENTASI	969.358.500	-966.932.450	2.426.050
SENJATA API	47.023.100	-42.732.500	4.290.600
PERSENJATAAN NON SENJATA API	2.721.309.469	-2.721.309.469	-
SENJATA SINAR	178.999.700	-178.999.700	-
ALAT KHUSUS KEPOLISIAN	19.612.923.522	-19.612.923.522	-
KOMPUTER UNIT	26.175.586.616	-26.175.586.616	-

AKUN NERACA/KELOMPOK BARANG	SALDO PER 31 Desember 2023		
	NILAI	AK. PENYUSUTAN	NILAI BUKU
PERALATAN KOMPUTER	74.862.879.384	-42.338.697.414	32.524.181.970
ALAT EKSPLORASI TOPOGRAFI	188.455.770	-188.455.770	-
ALAT EKSPLORASI GEOFISIKA	110.554.400	-107.619.600	2.934.800
ALAT PENGEBORAN NON MESIN	-	-	-
PENGOLAHAN DAN PEMURNIAN	-	-	-
ALAT DETEKSI	10.446.596	-10.446.596	-
ALAT PELINDUNG	350.281.970	-350.281.970	-
ALAT SAR	405.695.281	-405.695.281	-
ALAT KERJA PENERBANGAN	71.188.543.446	-70.166.144.125	1.022.399.321
ALAT PERAGA PELATIHAN DAN PERCONTOHAN	48.184.669.381	-46.033.726.869	2.150.942.512
UNIT PERALATAN PROSES/PRODUKSI	7.996.534.000	-7.988.923.375	7.610.625
RAMBU-RAMBU LALU LINTAS DARAT	61.150.516.308	-61.109.240.308	41.276.000
RAMBU-RAMBU LALU LINTAS UDARA	30.285.468.990	-30.285.468.990	-
RAMBU-RAMBU LALU LINTAS LAUT	189.781.000	-75.912.397	113.868.603
PERALATAN OLAH RAGA	2.660.710.289	-2.660.710.289	-
BANGUNAN GEDUNG TEMPAT KERJA	87.537.942.374	-19.185.063.202	68.352.879.172
BANGUNAN GEDUNG TEMPAT TINGGAL	4.395.483.910	-1.578.718.397	2.816.765.513
BANGUNAN MENARA PERAMBUAN	75.541.907.755	-33.517.122.953	42.024.784.802
TUGU/TANDA BATAS	2.793.973.257	-821.796.721	1.972.176.536
JALAN	188.723.342.352	-185.344.330.552	3.379.011.800
JEMBATAN	320.642.656.567	-65.640.267.809	255.002.388.758
BANGUNAN AIR IRIGASI	1.921.076.550	-640.363.645	1.280.712.905
BANGUNAN PENGAMAN SUNGAI/PANTAI & PENANGGULANGAN BENCANA ALAM	207.089.997.322	-188.818.722.462	18.271.274.860
BANGUNAN PENGEMBANGAN SUMBER AIR DAN AIR TANAH	310.622.300	-296.077.675	14.544.625
BANGUNAN AIR BERSIH/AIR BAKU	3.865.032.500	-1.063.056.920	2.801.975.580
BANGUNAN AIR KOTOR	1.414.796.000	-271.330.728	1.143.465.272
INSTALASI AIR BERSIH / AIR BAKU	248.170.000	-149.529.529	98.640.471
INSTALASI PENGOLAHAN SAMPAH	-	-	-
INSTALASI PEMBANGKIT LISTRIK	7.982.829.500	-2.093.812.549	5.889.016.951
INSTALASI GARDU LISTRIK	1.133.124.000	-451.468.134	681.655.866
INSTALASI PERTAHANAN	28.856.000	-28.856.000	-
INSTALASI PENGAMAN	1.557.501	-1.557.501	-
INSTALASI LAIN	4.335.750.080	-4.335.750.080	-
JARINGAN AIR MINUM	1.916.757	-1.916.757	-
JARINGAN LISTRIK	7.172.178.888	-2.019.069.819	5.153.109.069
JARINGAN TELEPON	471.000	-471.000	-
JARINGAN GAS	11.913.000	-11.913.000	-
BAHAN PERPUSTAKAAN TERCETAK	5.668.682.883	-	5.668.682.883
BAHAN PERPUSTAKAAN TEREKAM DAN BENTUK MIKRO	-	-	-
KARTOGRAFI, NASKAH DAN LUKISAN	100.520.750	-	100.520.750
BARANG BERCORAK KESENIAN	17.264.909	-	17.264.909
ALAT BERCORAK KEBUDAYAAN	-	-	-
TANAH DALAM RENOVASI	-	-	-
GEDUNG DAN BANGUNAN DALAM RENOVASI	1.566.944.400	-	1.566.944.400
JALAN, IRIGASI, DAN JARINGAN DALAM RENOVASI	39.069.766.289	-	39.069.766.289
ASET TETAP LAINNYA DALAM RENOVASI	43.754.848.044	-349.219.440	43.405.628.604

AKUN NERACA/KELOMPOK BARANG	SALDO PER 31 Desember 2023		
	NILAI	AK. PENYUSUTAN	NILAI BUKU
TOTAL	2.163.737.495.541	(1.619.250.074.522)	544.487.421.019

- t. Aset Tak Berwujud yang tidak digunakan dalam Operasional Pemerintahan Saldo Aset Tak Berwujud yang tidak digunakan dalam Operasional Pemerintahan pada Kementerian Perhubungan per 30 Juni 2024 adalah sebesar Rp94.068.881.015,-. Jumlah tersebut terdiri dari saldo awal sebesar Rp98.379.261.969,-, mutasi tambah sebesar Rp5.576.407.575,-, dan mutasi kurang sebesar Rp9.886.788.529,-.

Rincian mutasi Aset Tak Berwujud yang tidak digunakan dalam Operasional Pemerintahan per kelompok barang adalah sebagai berikut:

URAIAN AKUN NERACA	SALDO PER 1 JANUARI 2023	MUTASI		SALDO PER 30 JUNI 2024
		RTAMBAH	RKURANG	
Aset Tak Berwujud Dalam Pengerjaan	98.379.261.969	5.576.407.575	9.886.788.529	94.068.881.015
TOTAL	98.379.261.969	5.576.407.575	9.886.788.529	94.068.881.015

Mutasi tambah Aset Tak Berwujud yang tidak digunakan dalam Operasional Pemerintahan meliputi:

Uraian Jenis Transaksi	Intrakomptabel (Rp)
Reklasifikasi dari Aset Tetap ke Aset Lainnya	5.576.407.575
TOTAL	5.576.407.575

Mutasi kurang Aset Tak Berwujud yang tidak digunakan dalam Operasional Pemerintahan meliputi:

Uraian Jenis Transaksi	Intrakomptabel (Rp)
Pencatatan Barang Yang Mau Dihapuskan	(9.886.788.529)
TOTAL	(9.886.788.529)

3. Barang Milik Negara pada Laporan Barang Pengguna TA. 2023 Per 30 Juni 2024.

a. BMN per Akun Neraca

Nilai BMN pada Laporan Barang Pengguna TA. 2023 Per 30 Juni 2024 adalah sebesar Rp651.295.258.935.915,- nilai BMN dimaksud disajikan berdasarkan klasifikasi pos-pos perkiraan Neraca yaitu: Persediaan, Tanah, Peralatan dan Mesin, Gedung dan Bangunan, Jalan, Irigasi, dan Jaringan, Aset Tetap Lainnya, Konstruksi Dalam Pengerjaan, dan Aset Lainnya.

Penyajian nilai BMN dalam pos perkiraan Neraca tersebut dengan rincian sebagai berikut:

No	Uraian Neraca	Intrakomptabel		Ekstrakomptabel		Gabungan	
		Rp	%	Rp	%	Rp	%
I	Aset Lancar						
1	Persediaan	4.671.332.593.561	100%	-	0%	4.671.332.593.561	100%
	Sub Jumlah (1)	4.671.332.593.561	100%	-	0%	4.671.332.593.561	100%

No	Uraian Neraca	Intrakomptabel		Ekstrakomptabel		Gabungan	
		Rp	%	Rp	%	Rp	%
II	Aset Tetap						
1	Tanah	310.284.952.432.519	100,00%	-	0%	310.284.952.432.519	100%
2	Peralatan dan Mesin	59.472.556.949.185	99,83%	99.579.905.651	0,17%	59.572.136.854.836	100%
3	Gedung dan Bangunan	38.802.886.460.481	99,92%	31.978.437.734	0,08%	38.834.864.898.215	100%
4	Jalan, Irigasi dan Jaringan	184.577.098.802.873	100,00%	-	0%	184.577.098.802.873	100%
5	Aset Tetap Renovasi	2.539.986.854.773	100,00%	-	0%	2.539.986.854.773	100%
6	Aset Tetap Lainnya	300.725.721.576	96,98%	9.356.605.060	3,02%	310.082.326.636	100%
7	KDP	28.154.920.093.640	100,00%	-	0%	28.154.920.093.640	100%
	Sub Jumlah (2)	624.133.127.315.047	99,98%	140.914.948.445	0,02%	624.274.042.263.492	100%
III	Properti Investasi						
1	Properti Investasi	1.835.950.551.832	100%	-	0%	1.835.950.551.832	100%
	Sub Jumlah (3)	1.835.950.551.832	100%	-	0%	1.835.950.551.832	100%
IV	Aset Lainnya						
1	Aset Konsesi Jasa Partisipasi Pemerintah	17.037.489.556.702	99,996%	613.261.716	0,004%	17.038.102.818.418	100%
2	Aset Konsesi Jasa Partisipasi Mitra	163.612.983.153.106	100%	-	0%	163.612.983.153.106	100%
3	Aset Konsesi Jasa Partisipasi Mitra Dalam Pengerjaan	1.034.667.732	100%	-	0%	1.034.667.732	100%
4	Aset Tak Berwujud	2.580.216.918.936	100%	-	0%	2.580.216.918.936	100%
5	Aset Tak Berwujud Dalam Pengerjaan	408.884.601.652	100%	-	0%	408.884.601.652	100%
6	Aset Tetap yang tidak digunakan dalam operasi pemerintahan	2.163.737.495.541	99,97%	756.754.924	0,03%	2.164.494.250.465	100%
7	Aset Tak Berwujud yang tidak digunakan dalam Operasional	94.068.881.015	100%	-	0%	94.068.881.015	100%
8	BMN Dalam Proses PMPP	1.197.876.390.763	100%	-	0%	1.197.876.390.763	100%
	Sub Jumlah (4)	187.096.291.665.447	99,999%	1.370.016.640	0,001%	187.097.661.682.087	100%
	T O T A L	815.900.751.574.055	99,98%	142.284.965.085	0,02%	816.043.036.539.140	100%

Rincian nilai Akumulasi Penyusutan BMN pada Laporan Barang Pengguna Semester I TA. 2024 per perkiraan Neraca adalah sebagai berikut:

NO	URAIAN NERACA	INTRAKOMPTABEL		EKSTRA		GABUNGAN	
		Rp	%	Rp	%	Rp	%
I	Aset Tetap						
1	Peralatan dan Mesin	(45.223.899.965.502)	99,82%	(83.164.672.418)	0,18%	(45.307.064.637.920)	100%
2	Gedung dan Bangunan	(5.868.864.447.569)	99,92%	(4.934.733.379)	0,08%	(5.873.799.180.948)	100%
3	Jalan, Irigasi dan Jaringan	(104.219.314.661.302)	100%	-	0%	(104.219.314.661.302)	100%
4	Aset Tetap Renovasi	(45.397.839.900)	100%	-	0%	(45.397.839.900)	100%
5	Aset Tetap Lainnya	(21.826.743.982)	99,88%	(26.492.400)	0,12%	(21.853.236.382)	100%
	Sub Jumlah (1)	(155.379.303.658.255)	99,94%	(88.125.898.197)	0,06%	(155.467.429.556.452)	100%

NO	URAIAN NERACA	INTRAKOMPTABEL		EKSTRA		GABUNGAN	
		Rp	%	Rp	%	Rp	%
II	Properti Investasi						
1	Properti Investasi	(19.200.929.106)	100%	-	0%	(19.200.929.106)	100%
	Sub Jumlah (2)	(19.200.929.106)	100%	-	0%	(19.200.929.106)	100%
III	Aset Lainnya						
1	Aset Konsesi Jasa Partisipasi Pemerintah	(3.459.042.770.722)	99,99%	(358.480.316)	0,01%	(3.459.401.251.038)	100%
2	Aset Konsesi Jasa Partisipasi Mitra	(5.304.941.083.970)	100%	-	0%	(5.304.941.083.970)	100%
3	Aset Tak Berwujud	(658.873.249.330)	100%	-	0%	(658.873.249.330)	100%
4	Aset Tetap yang tidak digunakan dalam operasi pemerintahan	(1.619.250.074.522)	99,98%	(612.820.792)	0,02%	(1.619.862.895.314)	100%
5	Aset Tak Berwujud yang tidak digunakan dalam Operasional	(831.424.067)	100%	-	0%	(831.424.067)	100%
	Sub Jumlah (3)	(11.042.938.602.611)	99,99%	(971.301.108)	0,01%	(11.043.909.903.719)	100 %
	Total	(166.441.443.189.972)	99,95%	(89.097.199.305)	0,05%	(166.530.540.389.277)	100 %

Berikut rincian perbandingan akumulasi penyusutan antara Neraca dengan Laporan Penyusutan/Amortisasi Intrakomptabel:

NO	URAIAN	NERACA (Rp)	LAPORAN PENYUSUTAN/AMORTISASI INTRA (Rp)	SELISIH (Rp)
1	Peralatan dan Mesin	(45.223.899.965.502)	(45.223.899.965.502)	-
2	Gedung dan Bangunan	(5.868.864.447.569)	(5.868.864.447.569)	-
3	Jalan, Irigasi dan Jaringan	(104.219.314.661.302)	(104.219.314.661.302)	-
4	Aset Tetap Renovasi	-	(45.397.839.900)	(45.397.839.900)
5	Aset Tetap Lainnya	(67.224.583.882)	(21.826.743.982)	45.397.839.900
6	Properti Investasi	(19.200.929.106)	(19.200.929.106)	-
7	Aset Konsesi Jasa Partisipasi Pemerintah	(3.459.042.770.722)	(3.459.042.770.722)	-
8	Aset Konsesi Jasa Partisipasi Mitra	(5.304.941.083.970)	(5.304.941.083.970)	-
9	Aset Tak Berwujud	(658.873.249.330)	(658.873.249.330)	-
10	Aset Tetap yang tidak digunakan dalam operasi pemerintahan	(1.619.250.074.522)	(1.619.250.074.522)	-
11	Aset Tak Berwujud yang tidak digunakan dalam Operasional	(831.424.067)	(831.424.067)	-
	TOTAL	(166.441.443.189.972)	(166.441.443.189.972)	-

b. Perbandingan antara nilai BMN pada Laporan Barang dan Laporan Keuangan Perbandingan antara nilai BMN yang disajikan dalam Laporan Barang dan Laporan Keuangan pada Laporan Barang Pengguna Semester I TA. 2024 per akun neraca adalah sebagai berikut:

NO	URAIAN	MODUL GLP	MODUL ASET	SELISIH
1	Persediaan	4.671.332.593.561	4.671.332.593.561	-
2	Persediaan Yang Belum Diregister	300.901.241	-	300.901.241
3	Tanah	310.284.952.432.519	310.284.952.432.519	-
4	Peralatan dan Mesin	59.472.556.949.185	59.472.556.949.185	-

NO	URAIAN	MODUL GLP	MODUL ASET	SELISIH
5	Gedung dan Bangunan	38.802.886.460.481	38.802.886.460.481	-
6	Jalan, Irigasi dan Jaringan	184.577.098.802.873	184.577.098.802.873	-
7	Aset Tetap Lainnya	2.840.712.576.349	2.840.712.576.349	-
8	Konstruksi Dalam Pengerjaan	28.154.920.093.640	28.154.920.093.640	-
9	Akumulasi Penyusutan	(155.379.309.271.955)	(155.379.309.271.955)	-
10	Aset Konsesi Jasa	180.651.507.377.540	180.651.507.377.540	-
11	Akumulasi Penyusutan Aset Konsesi Jasa	(8.763.983.854.692)	(8.763.983.854.692)	-
12	Properti Investasi	1.835.950.551.832	1.835.950.551.832	-
13	Akumulasi Penyusutan Properti Investasi	(19.200.929.106)	(19.200.929.106)	-
14	Aset Tetap yang Belum Diregister	45.714.938.823	-	45.714.938.823
15	Kemitraan Dengan Pihak Ketiga	-	-	-
16	Aset Tak Berwujud	2.580.216.918.936	2.580.216.918.936	-
17	Aset Tak Berwujud Dalam Pengerjaan	408.884.601.652	408.884.601.652	-
18	Aset Lain-lain	3.455.682.767.319	3.455.682.767.319	-
19	Aset Lainnya yang Belum Diregister	673.110.216	-	673.110.216
20	Akumulasi Penyusutan/Amortisasi Aset Lainnya	(3.063.526.301.670)	(2.327.743.629.546)	(735.782.672.124)
	Jumlah	50.557.370.718.744	651.246.464.440.588	(689.093.721.844)

- c. Laporan Saldo pada Barang Milik Negara Intrakomptabel
Perbandingan Saldo Barang Milik Negara Intrakomptabel per 30 Juni 2024 sebesar Rp 781.827.279.037.083,- dan Laporan Barang Milik Negara Intrakomptabel Audited TA. 2023 sebesar 780.694.517.743.321,- terdapat perubahan penambahan sebesar Rp1.132.761.293.762,- dengan uraian per unit kerja Eselon I terdiri dari:

No.	Unit Kerja	Nilai Intrakomptabel Semester I TA. 2024 (Rp)	Nilai Intrakomptabel Tahunan (Audited) TA. 2023 (Rp)	Perubahan
1	Sekretariat Jenderal	3.106.733.037.402	3.098.802.530.547	7.930.506.855
2	Inspektorat Jenderal	33.417.598.296	31.433.747.244	1.983.851.052
3	Ditjen Pehubungan Darat	22.472.117.057.917	22.558.616.618.542	-86.499.560.625
4	Ditjen Pehubungan Laut	117.161.469.840.411	116.253.704.902.990	907.764.937.421
5	Ditjen Perhubungan Udara	207.347.380.378.222	207.825.665.088.072	-478.284.709.850
6	Ditjen Perkeretaapian	402.201.119.990.671	401.496.951.666.513	704.168.324.158
7	Badan Kebijakan Transportasi	120.995.593.067	126.523.372.781	-5.527.779.714
8	Badan Pengembangan SDM Perhubungan	28.582.097.844.120	28.542.424.597.244	39.673.246.876
9	Badan Pengelola Transportasi Jabodetabek	801.947.696.977	760.395.219.388	41.552.477.589
	TOTAL	781.827.279.037.083	780.694.517.743.321	1.132.761.293.762

V. INFORMASI BMN LAINNYA

1. Perbandingan Saldo Awal Neraca Tahunan (*Audited*) TA. 2024 dengan Saldo Neraca Tahunan (*Audited*) TA. 2023

Perbandingan pada Saldo Awal Neraca Semester I TA. 2024 posisi per 1 Januari 2024 sebesar Rp656.019.588.696.215,- dan Neraca Tahunan (*Audited*) TA. 2023 posisi per 31 Desember 2023 sebesar Rp656.019.588.696.215,- tidak terdapat perubahan saldo dengan rincian sebagai berikut:

No.	Unit Kerja	Nilai Neraca Saldo Awal Semester I TA.2024 (Rp)	Nilai Neraca Tahunan (<i>Audited</i>) TA.2023 (Rp)	Selisih
1	Sekretariat Jenderal	2.235.665.264.733	2.235.665.264.733	-
2	Inspektorat Jenderal	9.269.307.657	9.269.307.657	-
3	Ditjen Perhubungan Darat	19.377.149.958.155	19.377.149.958.155	-
4	Ditjen Perhubungan Laut	95.534.165.395.107	95.534.165.395.107	-
5	Ditjen Perhubungan Udara	170.242.492.723.166	170.242.492.723.166	-
6	Ditjen Perkeretaapian	348.741.009.258.627	348.741.009.258.627	-
7	Badan Kebijakan Transportasi	68.086.519.093	68.086.519.093	-
8	Badan Pengembangan SDM Perhubungan	19.166.021.578.306	19.166.021.578.306	-
9	Badan Pengelola Transportasi Jabodetabek	645.728.691.371	645.728.691.371	-
TOTAL		656.019.588.696.215	656.019.588.696.215	-

2. Perbandingan Saldo Neraca Semester I TA. 2024 dengan Saldo Neraca Tahunan *Audited* TA. 2023

Perbandingan saldo pada Neraca Tahunan *Audited* posisi per 31 Desember 2023 sebesar Rp656.019.588.696.215,- dan Neraca Tahunan *Audited* posisi per 31 Desember 2022 sebesar Rp615.835.159.712.604,-, terdapat perubahan penambahan sebesar Rp40.184.428.983.611,- dengan rincian sebagai berikut:

No.	Unit Kerja	Nilai Neraca Semester I TA. 2024 (Rp)	Nilai Neraca Tahunan (<i>Audited</i>) Ta. 2023 (Rp)	Perubahan
1	Sekretariat Jenderal	2.218.193.512.306	2.235.665.264.733	(17.471.752.427)
2	Inspektorat Jenderal	8.911.819.348	9.269.307.657	(357.488.309)
3	Ditjen Pehubungan Darat	19.073.909.241.776	19.377.149.958.155	(303.240.716.379)
4	Ditjen Pehubungan Laut	96.748.160.271.873	95.534.165.395.107	1.213.994.876.766
5	Ditjen Perhubungan Udara	168.160.011.256.502	170.242.492.723.166	(2.082.481.466.664)
6	Ditjen Perkeretaapian	345.326.846.592.233	348.741.009.258.627	(3.414.162.666.394)
7	Badan Kebijakan Transportasi	67.329.972.640	68.086.519.093	(756.546.453)
8	Badan Pengembangan SDM Perhubungan	18.998.446.998.329	19.166.021.578.306	(167.574.579.977)
9	Badan Pengelola Transportasi Jabodetabek	693.449.270.908	645.728.691.371	47.720.579.537
TOTAL		651.295.258.935.915	656.019.588.696.215	(4.724.329.760.300)

3. Laporan Persediaan

Perbandingan Laporan Persediaan Semester I per 30 Juni 2024 sebesar Rp4.671.332.593.561,- dan Laporan Persediaan Tahunan *Audited* per 31 Desember 2022 sebesar Rp4.896.302.806.922,-. Terdapat perubahan penurunan Rp224.970.213.361,- dengan rincian per unit kerja Eselon I yaitu:

No.	Unit Kerja	Nilai Persediaan Semester I TA. 2024 (Rp)	Nilai Persediaan Tahunan (<i>Audited</i>) TA. 2023 (Rp)	Perubahan
1	Sekretariat Jenderal	2.264.024.003	991.187.786	1,272,836,217
2	Inspektorat Jenderal	63.533.626	62.997.496	536,130
3	Ditjen Perhubungan Darat	2.824.745.572.114	3.210.746.968.136	(386,001,396,022)
4	Ditjen Perhubungan Laut	130.031.380.257	123.412.178.462	6,619,201,795
5	Ditjen Perhubungan Udara	146.164.297.296	139.153.313.097	7,010,984,199
6	Ditjen Perkeretaapian	1.448.747.821.650	1.299.928.012.779	148,819,808,871
7	Badan Kebijakan Transportasi	193.298.740	-	0
8	Badan Pengembangan SDM Perhubungan	97.960.451.060	100.353.336.371	(2,392,885,311)
9	Badan Pengelola Transportasi Jabodetabek	21.162.214.815	21.654.812.795	(492,597,980)
TOTAL		4.896.302.806.922	4.671.332.593.561	(224.970.213.361)

Adapun terkait persediaan yang diserahkan ke masyarakat pada Direktorat Jenderal Perhubungan Darat berupa Tanah Bangunan dijual atau diserahkan kepada Masyarakat. Peralatan dan Mesin untuk dijual atau diserahkan kepada Masyarakat. Jalan Irigasi dan Jaringan dijual atau diserahkan kepada Masyarakat, Aset Tetap Lainnya untuk diserahkan kepada Masyarakat, Aset Lain-Lain Untuk Diserahkan Kepada Masyarakat, dan Barang Persediaan Lainnya Untuk Dijual/Diserahkan Ke Masyarakat dengan rincian sebagai berikut:

NO	URAIAN UPT/SATKER	Peralatan dan Mesin untuk dijual atau diserahkan kepada Masyarakat	Tanah Bangunan untuk dijual atau diserahkan kepada Masyarakat	Jalan, Irigasi dan Jaringan untuk diserahkan kepada Masyarakat	Aset Tetap Lainnya untuk diserahkan kepada Masyarakat	Aset Lain-Lain untuk diserahkan kepada Masyarakat	Barang Persediaan Lainnya untuk Dijual/Diserahkan ke Masyarakat	JUMLAH
1	BALAI PENGUJIAN LAIK JALAN DAN SERTIFIKASI KENDARAAN BERMOTOR DI BEKASI	-	-	-	-	-	-	-
2	DIREKTORAT SARANA TRANSPORTASI JALAN	-	-	-	-	-	-	-
3	DIREKTORAT PRASARANA TRANSPORTASI JALAN	-	5,043,300,000	-	-	-	-	5,043,300,000
4	DIREKTORAT LALU LINTAS JALAN	94,818,298,846	145,212,320	-	-	-	-	94,963,511,166
5	DIREKTORAT ANGKUTAN JALAN	707,089,394,277	-	-	-	-	-	707,089,394,277
6	DIREKTORAT TRANSPORTASI SUNGAI, DANAU DAN PENYEBERANGAN	7,782,299,425	198,062,473,016	-	-	-	-	205,844,772,441
7	BALAI PENGELOLA TRANSPORTASI DARAT ACEH	3,254,034,448	-	32,236,683,715	-	-	-	35,490,718,163
8	BALAI PENGELOLA TRANSPORTASI DARAT SUMATERA UTARA	10,603,440,000	84,969,521,408	-	7,424,315,000	-	-	102,997,276,408
9	BALAI PENGELOLA TRANSPORTASI DARAT SUMATERA BARAT	9,336,032,185	2,861,164,000	-	-	-	-	12,197,196,185
10	BALAI PENGELOLA TRANSPORTASI DARAT RIAU	9,736,504,575	2,956,205,000	2,336,500,000	-	-	-	15,029,209,575
11	BALAI PENGELOLA TRANSPORTASI DARAT JAMBI	4,603,400,000	-	9,713,823,051	-	-	-	14,317,223,051
12	BALAI PENGELOLA TRANSPORTASI DARAT LAMPUNG	17,417,905,000	6,891,028,686	-	-	-	-	24,308,933,686
13	BALAI PENGELOLA TRANSPORTASI DARAT SUMATERA SELATAN	32,071,507,599	97,620,014,400	-	-	943,492,000	-	130,635,013,999
14	BALAI PENGELOLA TRANSPORTASI DARAT BANTEN	997,993,200	-	-	-	-	-	997,993,200
15	BALAI PENGELOLA TRANSPORTASI DARAT JAWA BARAT	5,891,258,633	-	-	-	-	-	5,891,258,633
16	BALAI PENGELOLA TRANSPORTASI DARAT JAWA TIMUR	7,679,396,404	14,262,488,100	-	-	-	-	21,941,884,504

NO	URAIAN UPT/SATKER	Peralatan dan Mesin untuk dijual atau diserahkan kepada Masyarakat	Tanah Bangunan untuk dijual atau diserahkan kepada Masyarakat	Jalan, Irigasi dan Jaringan untuk diserahkan kepada Masyarakat	Aset Tetap Lainnya untuk diserahkan kepada Masyarakat	Aset Lain-Lain untuk diserahkan kepada Masyarakat	Barang Persediaan Lainnya untuk Dijual/Diserahkan ke Masyarakat	JUMLAH
17	BALAI PENGELOLA TRANSPORTASI DARAT BALI	512,232,541	70,760,066,858	-	-	-	14,879,015,400	86,151,314,799
18	BALAI PENGELOLA TRANSPORTASI DARAT NUSA TENGGARA TIMUR	1,443,551,900	37,081,825,103	58,546,466,329	-	-	-	97,071,843,332
19	BALAI PENGELOLA TRANSPORTASI DARAT KALIMANTAN BARAT	9,539,563,148	385,365,643,628	834,693,400	-	-	-	395,739,900,176
20	BALAI PENGELOLA TRANSPORTASI DARAT KALIMANTAN SELATAN	3,324,386,700	14,939,474,300	-	-	-	-	18,263,861,000
21	BALAI PENGELOLA TRANSPORTASI DARAT KALIMANTAN TENGAH	19,282,238,953	1,914,273,750	2,444,300,000	-	-	-	23,640,812,703
22	BALAI PENGELOLA TRANSPORTASI DARAT KALIMANTAN TIMUR	7,899,945,000	4,915,956,800	-	-	-	-	12,815,901,800
23	BALAI PENGELOLA TRANSPORTASI DARAT SULAWESI TENGGARA	7,105,079,808	-	150,713,080,014	-	-	-	157,818,159,822
24	BALAI PENGELOLA TRANSPORTASI DARAT SULAWESI SELATAN	5,079,853,000	-	-	-	-	-	5,079,853,000
25	BALAI PENGELOLA TRANSPORTASI DARAT SULAWESI TENGAH	7,010,754,000	1,211,701,425	8,650,422,244	-	-	-	16,872,877,669
26	BALAI PENGELOLA TRANSPORTASI DARAT GORONTALO	6,473,552,000	-	-	-	-	-	6,473,552,000
27	BALAI PENGELOLA TRANSPORTASI DARAT SULAWESI UTARA	3,671,514,000	-	134,780,731,130	-	-	-	138,452,245,130
28	BALAI PENGELOLA TRANSPORTASI DARAT MALUKU	45,665,389,050	155,574,627,500	80,085,883,210	-	-	1,846,000	281,327,745,760
29	BALAI PENGELOLA TRANSPORTASI DARAT MALUKU UTARA	15,883,686,826	54,568,086,000	-	-	-	-	70,451,772,826
30	BALAI PENGELOLA TRANSPORTASI DARAT PAPUA BARAT	5,595,300,255	16,159,976,437	78,200,544,999	-	-	3,132,584,076	103,088,405,767
31	BALAI PENGELOLA TRANSPORTASI DARAT JAWA TENGAH	33,110,696,749	2,057,024,000	19,698,728,469	-	-	-	54,866,449,218
32	SEKRETARIAT DIREKTORAT JENDERAL PERHUBUNGAN DARAT	85,699,800	-	-	-	-	-	85,699,800
33	KANTOR KESYAHBANDARAN DAN OTORITAS PELABUHAN PENYEBERANGAN DANAU TOBA	-	-	-	-	-	-	-

NO	URAIAN UPT/SATKER	Peralatan dan Mesin untuk dijual atau diserahkan kepada Masyarakat	Tanah Bangunan untuk dijual atau diserahkan kepada Masyarakat	Jalan, Irigasi dan Jaringan untuk diserahkan kepada Masyarakat	Aset Tetap Lainnya untuk diserahkan kepada Masyarakat	Aset Lain-Lain untuk diserahkan kepada Masyarakat	Barang Persediaan Lainnya untuk Dijual/Diserahkan ke Masyarakat	JUMLAH
34	BALAI PENGELOLA TRANSPORTASI DARAT KEPULAUAN RIAU	24,748,513,920	111,259,272,024	-	-	-	-	136,007,785,944
35	BALAI PENGELOLA TRANSPORTASI DARAT NUSA TENGGARA BARAT	8,650,441,000	-	-	-	-	-	8,650,441,000
36	BALAI PENGELOLA TRANSPORTASI DARAT PAPUA	4,323,312,000	85,731,913,793	-	-	-	-	90,055,225,793
37	BALAI PENGELOLA TRANSPORTASI DARAT BENGKULU	2,467,600,000	51,095,207,506	7,337,472,500	-	-	-	60,900,280,006
38	BALAI PENGELOLA TRANSPORTASI DARAT BANGKA BELITUNG	1,372,336,001	480,089,000	19,188,259,156	-	-	-	21,040,684,157
39	BALAI PENGELOLA TRANSPORTASI DARAT YOGYAKARTA	17,769,006,249	2,936,380,250	1,220,048,000	-	-	-	21,925,434,499
40	BALAI PENGELOLA TRANSPORTASI DARAT KALIMANTAN UTARA	-	-	-	-	-	-	-
41	BALAI PENGELOLA TRANSPORTASI DARAT SULAWESI BARAT	1,472,137,262	-	-	-	-	-	1,472,137,262
JUMLAH		1,143,768,254,754	1,408,862,925,304	605,987,636,217	7,424,315,000	943,492,000	18,013,445,476	3,185,000,068,751

4. Laporan Konstruksi Dalam Pengerjaan (KDP)

Perbandingan Laporan Konstruksi Dalam Pekerjaan (KDP) per 30 Juni 2024 sebesar Rp30.970.455.120.230,- dan Laporan Konstruksi Dalam Pekerjaan (KDP) Tahunan Audited TA. 2023 sebesar Rp28.154.920.093.640,- terdapat perubahan pengurangan RpRp5.215.454.339.952,- dengan rincian per unit kerja Eselon I yaitu:

NO.	UNIT KERJA ESELON I	AUDITED TAHUNAN 2023 (Rp)	POSISI 30 JUNI 2024 (Rp)	PERUBAHAN (Rp)
1	Sekretariat Jenderal	-	8.343.634.088	8.343.634.088
2	Ditjen Perhubungan Darat	971.159.012.851	1.453.712.779.822	482.553.766.971
3	Ditjen Perhubungan Laut	4.310.457.963.524	6.246.312.035.361	1.935.854.071.837
4	Ditjen Perhubungan Udara	1.236.241.728.109	1.577.700.698.517	341.458.970.408
5	Ditjen Perkeretaapian	18.906.539.058.274	18.702.379.167.914	(204.159.890.360)
6	BPSDM Perhubungan	84.422.830.214	162.693.129.395	78.270.299.181
7	BPTJ	-	3.778.648.543	3.778.648.543
JUMLAH		25.508.820.592.972	28.154.920.093.640	2.646.099.500.668

Nilai Konstruksi Dalam Pekerjaan (KDP) posisi 30 Juni 2024 di Kementerian Perhubungan yang sangat material ada pada 10 (sepuluh) satuan kerja yakni:

No.	Kode Satker	Nama Satker	Nilai KDP
1	022.08.467345	BALAI TEKNIK PERKERETAAPIAN KELAS I MEDAN	5.063.590.112.981
2	022.04.021140	KANTOR KESYAHBANDARAN DAN OTORITAS PELABUHAN PATIMBAN	4.178.184.771.340
3	022.08.467515	BALAI TEKNIK PERKERETAAPIAN KELAS I BANDUNG	3.383.228.435.134
4	022.08.467309	BALAI TEKNIK PERKERETAAPIAN KELAS I JAKARTA	2.964.729.151.354
5	022.08.467006	BALAI PENGELOLA KERETA API SULAWESI SELATAN	2.522.622.854.595
6	022.08.467484	PENGEMBANGAN, PENINGKATAN DAN PERAWATAN PRASARANA PERKERETAAPIAN	1.826.070.898.567
7	022.08.467321	BALAI TEKNIK PERKERETAAPIAN KELAS I SEMARANG	1.809.846.866.975
8	022.05.465590	DIREKTORAT BANDAR UDARA	338.437.510.620
9	022.08.467337	BALAI TEKNIK PERKERETAAPIAN KELAS I SURABAYA	336.472.693.933
10	022.04.412772	KANTOR PUSAT DITJEN PERHUBUNGAN LAUT	230.338.798.084

Laporan Konstruksi Dalam Pekerjaan (KDP) per 30 Juni 2024 sebesar 28.154.920.093.640,- dengan uraian per unit kerja Eselon I yaitu:

NO	UNIT ESELON 1	NILAI		KETERANGAN KDP		
		TAHUNAN AUDITED TA. 2022	TAHUNAN AUDITED TA. 2023	DILANJUTKAN	DIHENTIKAN *)	
					SEMENTARA	PERMANEN
1	Sekretariat Jenderal	-	8.343.634.088	8.343.634.088		
2	Ditjen Perhubungan Darat	971.159.012.851	1.453.712.779.822	??	??	??
3	Ditjen Perhubungan Laut	4.310.457.963.524	6.246.312.035.361	5.737.757.095.184	468.781.812.761	39.773.127.416
4	Ditjen Perhubungan Udara	1.236.241.728.109	1.577.700.698.517	1.556.921.944.326	20.778.754.191	
5	Ditjen Perkeretaapian	18.906.539.058.274	18.702.379.167.914	17.441.421.936.519	1.199.636.322.210	61.320.909.185
6	BPSDM Perhubungan	84.422.830.214	162.693.129.395	162.693.129.395		
7	BPTJ	-	3.778.648.543	3.778.648.543		
TOTAL		25.508.820.592.972	28.154.920.093.640	24.910.916.388.055	1.689.196.889.162	101.094.036.601

***) Catatan**

Terdapat KDP dihentikan permanen sebagai berikut:

- a) Balai Pengujian Perkeretaapian merupakan KDP berupa Studi yang sudah tidak bermanfaat senilai Rp1.317.069.500,-
- b) Satker Pengembangan, Peningkatan dan Perawatan Prasarana Perkeretaapian merupakan KDP berupa Studi yang sudah tidak bermanfaat senilai Rp1.137.702.000,-
- c) Satuan Kerja Pengembangan Lalu Lintas dan Peningkatan Angkutan Kereta Api merupakan KDP berupa Studi yang sudah tidak bermanfaat senilai Rp 5.359.054.250,-
- d) BTP Wilayah Sumatera Bagian Selatan merupakan KDP berupa Studi yang sudah tidak bermanfaat senilai Rp 10.711.362.000,-
- e) BTP Wilayah Sumatera Bagian Utara merupakan KDP berupa Studi yang sudah tidak bermanfaat senilai Rp4.193.380.599,-
- f) BTP Wilayah Jawa Bagian Timur merupakan KDP berupa Studi yang sudah tidak bermanfaat senilai Rp7.496.437.000,-
- g) BTP Wilayah Sumatera Bagian Barat merupakan KDP berupa Studi yang sudah tidak bermanfaat senilai Rp4.754.241.230,-
- h) BTP Wilayah Jawa Bagian Barat merupakan KDP berupa Studi yang sudah tidak bermanfaat senilai Rp19.354.157.596,-
- i) BTP Wilayah Jakarta dan Banten merupakan KDP berupa Studi yang sudah tidak bermanfaat senilai Rp8.074.005.010,-
- j) UPP Kolaka terdapat KDP yang dihentikan permanen karena terjadi pergerakan horisontal dan vertikal terhadap struktur dermaga yang disebabkan oleh sedimentasi. material sedimentasi menjadi beban tambahan pada struktur dermaga dan trestle yang dapat mengurangi daya dukung tanah sebesar Rp21.717.923.000,-
- k) KSOP Tarakan terdapat KDP yang dihentikan permanen berupa Dermaga yang tertabrak menyebabkan konstruksi rusak berat dan fisik sudah tidak terlihat senilai Rp 8.553.835.000,-
- l) Distrik Navigasi Kelas III Pontianak terdapat KDP yang dihentikan permanen berupa Dermaga Dihentikan dikarenakan force majeure / Keadaan Alam yang tidak mendukung. Saat ini seluruh konstruksi tiang pancang sudah dicabut dan diletakan dalam Gudang. Sebesar Rp 1.089.572.909,- Kantor Unit Penyelenggara Pelabuhan Muara Siberut terdapat KDP yang dihentikan permanen berupa Dermaga pada Pelabuhan Tanjung Tiram yang saat ini memang tidak bisa dilanjutkan pembangunannya. UPT sedang berproses ke KPKNL terhadap penghapusan tiang pancang berupa bongkaran yang tertancap pada wilayah Tanjung Tiram sebesar Rp 3.850.011.356,-

5. Laporan Aset Tak Berwujud (ATB)

Laporan Aset Tak Berwujud (ATB) Semester I TA. 2024 per 30 Juni 2024 di Kementerian Perhubungan sebesar Rp2.580.216.918.936,- dengan rincian per Eselon I sebagai berikut:

NO.	UNIT KERJA	SALDO TAHUNAN AUDITED TA. 2022 (Rp)	MUTASI TAMBAH/KURANG	SALDO TAHUNAN TA. 2023 (Rp)
1	Sekretariat Jenderal	99.865.303.915	(2.498.705.000)	97.366.598.915
2	Inspektorat Jenderal	4.193.300.800	0	4.193.300.800
3	Ditjen Perhubungan Darat	760.184.388.326	13.100.278.507	773.284.666.833
4	Ditjen Perhubungan Laut	796.591.502.167	(155.575.241)	796.435.926.926
5	Ditjen Perhubungan Udara	254.721.032.923	969.371.791	255.690.404.714
6	Ditjen Perkeretaapian	121.504.862.690	14.015.459.974	135.520.322.664
7	Badan Kebijakan Transportasi	2.027.384.000	0	2.027.384.000
8	Badan Pengembangan SDM	337.501.981.107	(3.278.324.397)	334.223.656.710
9	Badan Pengelola Transportasi Jabodetabek	149.582.265.700	31.892.391.674	181.474.657.374
TOTAL		2.526.172.021.628	54.044.897.308	2.580.216.918.936

Nilai Aset Tak Berwujud (ATB) Semester I TA. 2024 per 30 Juni 2024 di Kementerian Perhubungan yang sangat material terdapat pada Sekretariat Jenderal, Direktorat Jenderal Perhubungan Darat, Direktorat Jenderal Perhubungan Laut, Badan Pengembangan Sumber Daya Manusia Perhubungan, dan Badan Pengelola Transportasi Jabodetabek di 10 satuan kerja yakni:

No.	Jenis ATB	Nama Satker	Nilai ATB (Rp)
1	Hasil Kajian/ Penelitian	Peningkatan Fungsi Kepelabuhan Pusat	274.518.568.009
2	Hasil Kajian/ Penelitian	Badan Pengelola Transportasi Jabodetabek	142.449.093.650
3	Hasil Kajian/ Penelitian	Direktorat Prasarana Transportasi Jalan	136.140.666.841
4	Software	Direktorat Navigasi Penerbangan	130.012.458.999
5	Hasil Kajian/ Penelitian	Direktorat Angkutan Jalan	94.310.488.444
6	Software	Sekolah Tinggi Ilmu Pelayaran	92.619.495.942
7	Aset Tak Berwujud Lainnya	Kantor Pusat Ditjen Perhubungan Laut	88.233.726.675
8	Hasil Kajian/ Penelitian	Sekretariat Direktorat Jenderal Perhubungan Darat	85.008.596.110
9	Aset Tak Berwujud Lainnya	Direktorat Lalu Lintas Jalan	63.976.740.000
10	Software	Peningkatan Fungsi Perkapalan Dan Kepelautan Pusat	61.111.282.700

6. Laporan Aset Tetap Renovasi (ATR)

Laporan Aset Tetap Renovasi (ATR) TA. 2024 per 30 Juni 2024 di Kementerian Perhubungan sebesar Rp2.539.986.854.773,- dengan rincian per Eselon I sebagai berikut:

NO	UNIT KERJA	SALDO AWAL TA.2024 (Rp)	MUTASI TAMBAH/KURANG (Rp)	SALDO 31 DESEMBER TA.2024 (Rp)
1	Sekretariat Jenderal	-	446,915,500	446,915,500
2	Inspektorat Jenderal	-	-	-
3	Ditjen Perhubungan Darat	195,912,236,926	(464,593,500)	195,447,643,426
4	Ditjen Perhubungan Laut	7,431,144,000	1,932,437,620	9,363,581,620
5	Ditjen Perhubungan Udara	1,825,041,946,187	(26,500,636,874)	1,798,541,309,313
6	Ditjen Perkeretaapian	536,187,404,914	-	536,187,404,914
7	Badan Kebijakan Transportasi	-	-	-
8	Badan Pengembangan SDM	-	-	-
9	Badan Pengelola Transportasi Jabodetabek	-	-	-
TOTAL		2,564,572,732,027	(24,585,877,254)	2,539,986,854,773

Nilai Aset Tetap Renovasi (ATR) TA. 2024 per 30 Juni 2024 di Kementerian Perhubungan yang sangat material ada pada Direktorat Jenderal Perhubungan Udara dan Direktorat Jenderal Perkeretaapian di 9 (sembilan) satuan kerja yakni:

No.	Kode Satker	Nama Satker	Nilai ATR (Rp)
1	022.05.414205	KANTOR UPBU PONGTIKU	481,023,872,560.
2	022.05.288401	KANTOR UPBU MUTIARA SIS-AL JUFRI	360,497,283,053.
3	022.08.467005	BALAI PENGELOLA KERETA API RINGAN SUMATERA SELATAN	339,934,696,300.
4	022.05.288262	KANTOR UPBU DABO	205,848,955,797.
5	022.05.414191	KANTOR UPBU TAMPA PADANG	196,060,384,080.
6	022.08.467478	PENGEMBANGAN DAN PENINGKATAN SARANA PERKERETAAPIAN	177,692,903,164.
7	022.05.499295	KANTOR UPBU NAMLEA	152,383,463,000.
8	022.05.288588	KANTOR UPBU DOMINE EDUARD OSOK	110,243,439,000.
9	022.05.652591	KANTOR UPBU ILAGA	64,111,270,000.

7. Transaksi Normalisasi

Transaksi normalisasi merupakan transaksi yang dilakukan dalam rangka menindaklanjuti temuan BPK LKPP, anomali data pada SIMAK BMN, dan anomali data setelah migrasi SAKTI, antara lain berupa nilai buku minus, nilai perolehan minus, tidak ada penyusutan, penyusutan positif, dan lain sebagainya. Adapun untuk Semester I Tahun 2024 tidak terdapat transaksi normalisasi.

8. Transfer Keluar dan Transfer Masuk (TKTM)

Terdapat transaksi transfer aset di lingkungan Kementerian Perhubungan per 30 Juni 2024. Adapun jumlah dari transfer aset keluar sebesar Rp2.208.439.194.934,- dan transfer aset masuk sebesar Rp2.208.436.423.334,-, dengan rincian sebagaimana berikut:

Eselon I	Transfer Keluar	Transfer Masuk	Selisih
Sekretariat Jenderal	227.559.468	227.559.468	0
Inspektorat Jenderal	0	0	0

Eselon I	Transfer Keluar	Transfer Masuk	Selisih
Direktorat Jenderal Perhubungan Darat	112.386.047.372	112.386.047.372	0
Direktorat Jenderal Perhubungan Laut	899.660.094.539	899.657.322.939	2.771.600
Direktorat Jenderal Perhubungan Udara	560.494.073.036	560.494.073.036	0
Direktorat Jenderal Perkeretaapian	630.775.865.132	630.775.865.132	0
Badan Kebijakan Transportasi	0	0	0
Badan Pengembangan SDM Perhubungan	0	0	0
Badan Pengelola Transportasi Jabodetabek	0	0	0
Kementerian/Lembaga Lain	4.895.555.387	4.895.555.387	0
Jumlah	2.208.439.194.934	2.208.436.423.334	2.771.600

Rincian selisih Transfer Keluar Transfer Masuk:

No	Akun	Satker Pengirim	Nilai (Rp)	Satker Penerima	Nilai (Rp)
1	Barang Konsumsi	KANTOR PUSAT DITJEN PERHUBUNGAN LAUT	554.320	KANTOR KESYAHBANDARAN DAN OTORITAS PELABUHAN BENGLKALIS	0
2	Barang Konsumsi	KANTOR PUSAT DITJEN PERHUBUNGAN LAUT	554.320	UNIT PENYELENGGARA PELABUHAN PANIPAHAN	0
3	Barang Konsumsi	KANTOR PUSAT DITJEN PERHUBUNGAN LAUT	554.320	UNIT PENYELENGGARA PELABUHAN KELAS III HATU PIRU	0
4	Barang Konsumsi	KANTOR PUSAT DITJEN PERHUBUNGAN LAUT	1.108.640	UNIT PENYELENGGARA PELABUHAN MARAPOKOT	0

9. Data Pengelolaan Barang Milik Negara di Lingkungan Kementerian Perhubungan

a. Penetapan Status Penggunaan

Seluruh satker pada Kementerian Perhubungan sudah mengajukan Penetapan Status Penggunaan BMN ke Kementerian Keuangan selaku pengelola Barang dan Kementerian Perhubungan (Pengguna Barang). Sampai dengan tanggal 30 Juni 2024 total aset yang sudah PSP adalah 1.690.603 NUP dari 2.384.510 NUP dengan tingkat capaian sebesar 70,90%. Jumlah SK PSP yang terbit baik dari DJKN Kementerian Keuangan maupun Biro Layanan Pengadaan dan Pengelolaan BMN Kementerian Perhubungan sampai dengan 30 Juni 2024 sebanyak 12.787 Surat Keputusan Penetapan Status Penggunaan.

KODE ES. I	ESELON I	TOTAL NUP	SUDAH PSP	PRESENTASE	JUMLAH SK
02201	Sekretariat Jenderal	84.916	83.472	98,30%	164
02202	Inspektorat Jenderal	2.559	1.954	76,36%	15
02203	Ditjen. Hubdat	1.077.991	576.478	53,48%	1.533
02204	Ditjen. Hubla	275.016	235.966	85,80%	5.444
02205	Ditjen. Hubud	229.583	201.446	87,74%	3.637
02208	Ditjen. Perkeretaapian	120.044	22.712	18,92%	396
02211	Badan Kebijakan Transportasi	10.780	10.730	99,54%	80
02212	BPSDMP	568.136	546.571	96,20%	1.462
02213	BPTJ	15.485	11.274	72,81%	56
Total		2.384.510	1.690.603	70,90%	12.787

- a. Pendapatan dari Pengelolaan Barang Milik Negara
Jumlah Penerimaan Negara Bukan Pajak (PNBP) yang berasal dari pengelolaan BMN per 30 Juni 2024 adalah sebesar Rp128.666.278.929,-, dengan rincian sebagai berikut:

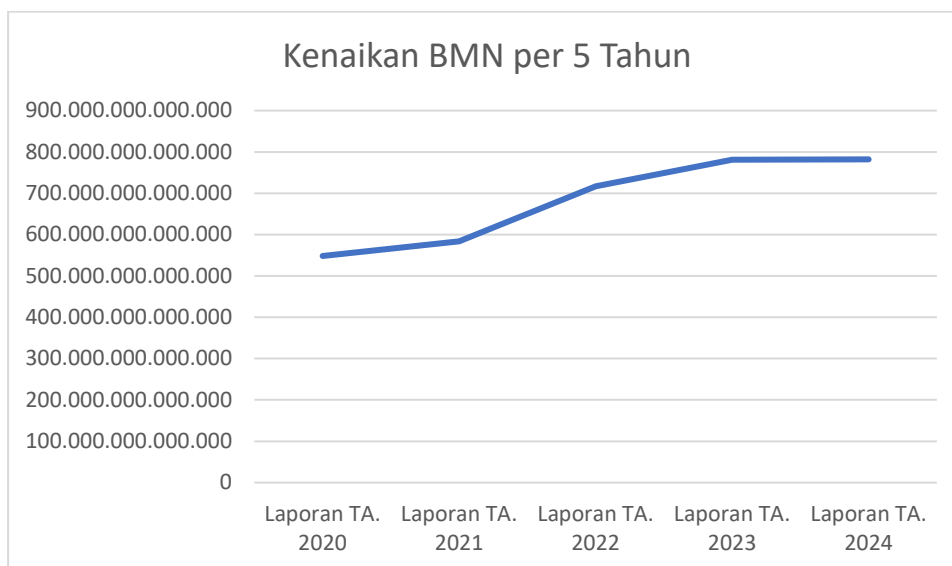
KODE AKUN	URAIAN AKUN	REALISASI PENDAPATAN TA. 2022	REALISASI PENDAPATAN TA. 2023	KENAIKAN/ (PENURUNAN)
424921	Pendapatan BLU Lainnya dari Sewa Tanah	6.844.416.631	10.641.470.550	3.797.053.919
424922	Pendapatan BLU Lainnya dari Sewa Gedung	2.499.697.787	6.271.609.341	3.771.911.554
424923	Pendapatan BLU Lainnya dari Sewa Ruangan	13.056.761.423	19.899.292.141	6.842.530.718
424924	Pendapatan BLU Lainnya dari Sewa Peralatan dan Mesin	7.979.014.250	64.264.768.708	56.285.754.458
424925	Pendapatan BLU Lainnya dari Sewa Aset Tetap Lainnya	5.238.556.020	6.622.139.878	1.383.583.858
424929	Pendapatan BLU Lainnya dari Sewa Lainnya	1.032.074.065	2.055.902.221	1.023.828.156
424933	Pendapatan BLU Lainnya dari Penjualan Peralatan dan Mesin	157.476.000	134.161.804	23.314.196
424951	Pendapatan dari Penerimaan Klaim Asuransi BMN BLU	-	-	-
425121	Pendapatan dari Penjualan Tanah, Gedung, dan Bangunan	246.147.200	1.295.869.373	1.049.722.173
425122	Pendapatan dari Penjualan Peralatan dan Mesin	10.152.063.436	11.598.253.315	1.446.189.879
425129	Pendapatan dari Pemindahtanganan BMN Lainnya	1.478.708.886	42.829.383.211	41.350.674.325
425131	Pendapatan Sewa Tanah, Gedung, dan Bangunan	20.861.909.174	106.747.593.435	85.885.684.261
425132	Pendapatan Sewa Peralatan dan Mesin	2.967.274.924	4.096.283.193	1.129.008.269
425133	Pendapatan Sewa Jalan, Irigasi dan Jaringan	-	500.000	500.000
425134	Pendapatan dari KSP Tanah, Gedung, dan Bangunan	53.735.919.683	30.176.656.897	23.559.262.786
425139	Pendapatan dari Pemanfaatan BMN Lainnya	1.369.958.450	5.905.159.933	4.535.201.483
425151	Pendapatan Penggunaan Sarana dan Prasarana sesuai	1.046.301.000	3.084.256.800	2.037.955.800
425173	Pendapatan dan Penerimaan Klaim Asuransi BMN	-	49.823.755	49.823.755
	Total	128.666.278.929	315.673.124.555	187.006.845.626

11. Perkembangan Nilai BMN

Perkembangan nilai BMN secara gabungan (intrakomptabel dan ekstrakomptabel) dan neraca selama 5 (lima) periode laporan terakhir disajikan sebagai berikut:

a. Perkembangan Nilai Laporan Gabungan BMN

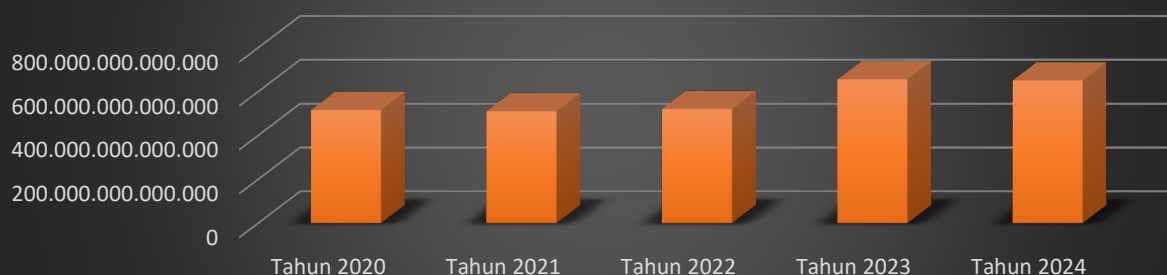
PERIODE LAPORAN	NILAI BMN	PERKEMBANGAN	
		RUPIAH	PERSEN
Laporan TA. 2020	548.228.960.793.734	12.902.857.730.666	0%
Laporan TA. 2021	583.420.415.032.599	12.812.071.325.626	6%
Laporan TA. 2022	716.530.674.467.475	35.191.454.238.865	23%
Laporan TA. 2023	780.845.719.727.552	133.110.259.434.876	9%
Laporan TA. 2024	781.969.564.002.168	1.123.844.274.616	0%



b. Perkembangan Nilai Neraca

URAIAN NERACA	TAHUN 2020	TAHUN 2021	TAHUN 2022	TAHUN 2023	SEM I 2024
Persediaan	9.522.086.670.412	9.718.259.652.892	6.537.337.525.341	4.896.302.806.922	4.671.332.593.561
Tanah	307.637.163.028.720	309.532.832.185.545	308.907.037.787.614	311.320.765.974.280	310.284.952.432.519
Peralatan dan Mesin	51.721.317.786.356	56.436.648.269.102	58.338.854.593.274	59.223.639.749.490	59.472.556.949.185
Gedung dan Bangunan	27.501.018.488.532	31.433.348.474.321	35.101.702.670.641	38.165.346.694.511	38.802.886.460.481
Jalan Irigasi dan Jaringan	140.715.591.306.257	164.048.192.127.498	171.899.443.281.292	182.512.074.216.060	184.577.098.802.873
Aset Tetap Lainnya	2.744.591.656.093	2.848.293.517.447	2.956.457.187.733	2.862.932.997.823	2.840.712.576.349
KDP	52.097.911.080.290	33.668.678.869.868	32.195.101.024.457	25.508.820.592.972	28.154.920.093.640
Aset Tak Berwujud	2.681.878.163.989	2.627.734.446.365	2.510.711.163.460	2.526.172.021.628	2.580.216.918.936
Aset Tak Berwujud Dalam Pengerjaan	71.034.174.887	151.433.848.624	294.318.585.878	324.450.514.103	408.884.601.652
Kemitraan Dengan Pihak Ketiga	13.615.982.537.144	15.166.870.901.518	14.578.416.669.218	-	0
Aset Lain-lain*)	4.943.570.296.343	4.399.527.929.227	3.266.159.792.447	3.535.871.302.235	3.455.682.767.319
Aset Konsesi Jasa Partisipasi Pemerintah	-	-	-	17.211.112.087.289	17.037.489.556.702
Aset Konsesi Jasa Partisipasi Mitra	-	-	2.414.560.953.619	137.667.216.285.172	163.612.983.153.106
Aset Konsesi Jasa Partisipasi Mitra Dalam Pengerjaan	-	-	19.041.688.790.450	26.457.987.146.598	1.034.667.732
Properti Investasi	-	-	1.549.596.748.840	1.835.950.551.832	1.835.950.551.832
Akumulasi Penyusutan Aset Konsesi Jasa Partisipasi Pemerintah	-	-	(382.573.756.311)	(3.387.685.046.825)	-3.459.042.770.722
Akumulasi Penyusutan Aset Konsesi Jasa Partisipasi Mitra	-	-	-	(3.863.596.725.182)	-5.304.941.083.970
Akumulasi Penyusutan Properti Investasi	-	-	(5.682.331.278)	(17.699.609.107)	-19.200.929.106
Akumulasi Penyusutan	(97.260.462.872.432)	(119.384.118.614.939)	(138.348.070.754.168)	(150.760.072.863.586)	-157.707.052.901.501
Jumlah	515.991.682.316.591	510.647.701.607.468	520.855.059.932.507	656.019.588.696.215	651.246.464.440.588

Perkembangan Nilai Neraca per 5 Tahun



12. Realisasi Belanja Modal Semester I Tahun Anggaran 2024

Realisasi Belanja Modal pada Kementerian Perhubungan per 30 Juni Tahun Anggaran 2024 sebesar Rp6.327.955.023.061,- dengan rincian Realisasi Belanja terdiri dari Belanja Modal Tanah sebesar Rp56.948.818.468,-, Belanja Modal Peralatan dan Mesin sebesar Rp1.080.477.986.935,-, Belanja Modal Gedung dan Bangunan Rp1.017.444.370.060,-, Belanja Modal Jalan, Irigasi, Jaringan Rp3.972.570.837.236,-, Belanja Modal Lainnya sebesar Rp181.359.192.645,-, dan Belanja Modal BLU sebesar Rp19.153.817.717,-, dengan rincian sebagai berikut:

URAIAN BELANJA	PAGU	REALISASI BRUTO	PENGEMBALIAN	REALISASI NETO
Belanja Modal Tanah (531)	177.072.969.000	56.948.818.468	0	56.948.818.468
Realisasi Belanja Peralatan dan Mesin (532)	2.815.204.614.000	1.080.478.076.935	90.000	1.080.477.986.935
Realisai Belanja Modal Gedung dan Bangunan (533)	3.620.308.254.000	1.017.444.370.060	0	1.017.444.370.060
Realisai Belanja Modal Jalan Irigasi Jaringan (534)	12.930.244.202.000	3.972.625.787.127	54.949.891	3.972.570.837.236
Realisasi Belanja Modal Lainnya (536)	698.833.059.000	181.359.192.645	0	181.359.192.645
Realisasi Belanja Modal BLU (537)	88.769.723.000	19.153.817.717	0	19.153.817.717

URAIAN BELANJA	PAGU	REALISASI BRUTO	PENGEMBALIAN	REALISASI NETO
Total	20.330.432.821.000	6.328.010.062.952	55.039.891	6.327.955.023.061

Realisasi Belanja Modal pada Kementerian Perhubungan per 30 Juni Tahun Anggaran 2024 per Eselon I yakni sebagai berikut:

KODE ES. I	ESELON I	PAGU	REALISASI BRUTO	PENGAMBALIAN	REALISASI NETO
02201	Sekretariat Jenderal	56.380.813.000	17.200.854.871	0	17.200.854.871
02202	Inspektorat Jenderal	5.980.221.000	1.983.851.052	0	1.983.851.052
02203	Ditjen. Hubdat	2.231.794.668.000	753.360.611.303	0	753.360.611.303
02204	Ditjen. Hubla	5.660.143.076.000	2.740.893.866.754	90.761	2.740.893.775.993
02205	Ditjen. Hubud	3.989.448.084.000	1.402.151.240.697	54.949.130	1.402.096.291.567
02208	Ditjen. Perkeretaapian	7.608.183.111.000	1.219.382.213.670	0	1.219.382.213.670
02211	BKT	6.161.480.000	3.778.116.260	0	3.778.116.260
02212	BPSDMP	701.437.156.000	167.433.174.196	0	167.433.174.196
02213	BPTJ	70.904.212.000	21.826.134.149	0	21.826.134.149
Total		20.330.432.821.000	6.328.010.062.952	55.039.891	6.327.955.023.061

13. Temuan Badan Pemeriksa Keuangan atas LKPP di Kementerian Perhubungan TA.2019-2022

No	BA	Kementerian/ Lembaga	Tahun	Jenis Temuan	No. Sub Temuan	Judul Sub Temuan	Nilai Temuan	Permasalahan	Tindak Lanjut
1	022	Kementerian Perhubungan	2019	SPI	3.1.2	Permasalahan Pemindahtanganan Barang untuk diserahkan kepada masyarakat/Pemerintah Daerah Melalui Mekanisme Hibah Berlarut-larut Penyelesaiannya	386.496.996.245	Proses Persetujuan Pemindahtanganan Persediaan untuk diserahkan kepada masyarakat/Pemerintah Daerah pada Ditjen Perhubungan Darat Melalui Mekanisme Hibah Lambat	<p>Telah ada beberapa koordinasi dengan BPTD dan Pemda melalui meeting fisik di hotel maupun zoom meeting untuk kegiatan Inventarisasi dan Verifikasi Data Dukung Hibah sesuai dengan surat undangan sebagai berikut:</p> <ol style="list-style-type: none"> 1. Surat No.UM.207/54/16/DJPD/2021 tanggal 9 Agustus 2021 kepada Pemda yang dilaksanakan melalui zoom meeting tanggal 24 - 26 Agustus 2021. 2. Surat No.UM.207/45/9/DJPD/2021 tanggal 28 Juni 2021 kepada Pemda yang dilaksanakan melalui zoom meeting tanggal 6 - 7 Juli 2021. 3. Surat No.UM.207/88/17/DJPD/2021 tanggal 29 Oktober 2021 kepada BPTD yang dilaksanakan di Mercure Hotel BSD dan zoom meeting tanggal 2 - 4 November 2021. 4. Surat No.UM.207/88/16/DJPD/2021 tanggal 29 Oktober 2021 kepada Pemda yang dilaksanakan melalui zoom meeting tanggal 2 - 6 November 2021. <p>Selain itu, terdapat kegiatan Penandatanganan Naskah Perjanjian dan BAST yang dilaksanakan melalui zoom meeting sesuai dengan surat undangan sebagai berikut:</p> <ol style="list-style-type: none"> 1. Surat No.UM.207/72/1/DJPD/2021 tanggal 23 September 2021 kepada Pemda tentang kegiatan Inventarisasi dan Verifikasi Data Dukung Hibah serta Penandatanganan Naskah Perjanjian dan BAST yang dilaksanakan melalui zoom meeting pada tanggal 29 September - 2 Oktober 2021. 2. Surat No.HK.201/5/13/DPJD/2021 tanggal 10 Agustus 2021 kepada Pemda tentang Penandatanganan Naskah Perjanjian Hibah dan BAST yang dilaksanakan melalui zoom meeting pada tanggal 18 - 20 Agustus 2021.

No	BA	Kementerian/ Lembaga	Tahun	Jenis Temuan	No. Sub Temuan	Judul Sub Temuan	Nilai Temuan	Permasalahan	Tindak Lanjut
2	022	Kementerian Perhubungan	2019	SPI	3.1.3	Permasalahan Signifikan Lainnya terkait Barang yang Diserahkan ke Masyarakat	3.567.867.957.131	Persediaan yang belum diajukan permohonan pemindahtanganan oleh Pengguna Barang: Telah dilakukan pendataan awal sebesar Rp1.764.741.430.183,00 dan belum dilakukan pendataan sebesar Rp1.803.126.526.948,00	1. Telah disampaikan surat kajian manfaat dan surat kesanggupan dari Pemda; 2. Telah disampaikan data mapping perkembangan kelengkapan data dukung (Surat Kesediaan Menerima dan Kajian Manfaat) per Pemda per NUP atas Persediaan yang akan Diserahkan Kepada Masyarakat yang belum dipindahtangankan. Dalam mapping tersebut terdapat 118 NUP senilai Rp947.780.733.845,00 dimana Pemda keberatan untuk menerima aset tersebut; 3. Hasil koordinasi dengan Pemda atas 118 NUP dimana Pemda keberatan untuk menerima aset tersebut belum dilengkapi. Informasi tentang hasil koordinasi dengan Pemda yang harus dilengkapi berupa isian keterangan dalam mapping yang menjelaskan tentang apakah aset tersebut akan dikembalikan kepada Kemenhub dan dicatat sebagai Aset Tetap Kemenhub atau Pemda bersedia menerima kembali aset tersebut.
	022	Kementerian Perhubungan	2020	SPI	123	Terdapat NUP hasil koreksi revaluasi yang tidak masuk dalam SIMAK BMN	65.468.000		telah menginput hasil IP kembali BMN
	022	Kementerian Perhubungan	2020	SPI	124	Daftar Selisih Nilai Wajar Baru SIMAN dengan Nilai Aset dalam SIMAK BMN	2.217.584.141.668		memakai aplikasi khusus dari Kementerian Keuangan untuk selisih penyusutan dan koreksi nilai untuk selisih nilai wajar pada TA. 2021
	022	Kementerian Perhubungan	2020	SPI	125	Selisih nilai koreksi revaluasi berupa koreksi manual transfer	609.737.000		melakukan koreksi manual pada aplikasi SIMAK BMN pada TA. 2021
	022	Kementerian Perhubungan	2020	SPI	126	Koreksi manual reklas	1.947.960.000		melakukan koreksi manual pada aplikasi SIMAK BMN pada TA. 2021
	022	Kementerian Perhubungan	2020	SPI	127	Daftar Aset Tidak Ditemukan Hasil Reval 2020	4.067.808.103.928		Tindak lanjut sesuai hasil reviu APIP dan berpedoman pada lampiran II surat kepala biro LPPBMN nomor PL.002/2/3 PHB 2021 tanggal 7 Oktober 2021
	022	Kementerian Perhubungan	2020	SPI	129	Aset tetap dengan nilai perolehan minus	- 604.519.158.796		Dilakukan Normalisasi pada aplikasi SIMAK BMN untuk Aset Tetap, sedangkan untuk KDP memakai aplikasi khusus dari Kementerian Keuangan
	022	Kementerian Perhubungan	2020	SPI	130	Aset tetap dengan nilai buku minus	-53.324.693.953		Telah dilakukan normalisasi namun dalam aplikasi erekon tetap terbaca minus

No	BA	Kementerian/ Lembaga	Tahun	Jenis Temuan	No. Sub Temuan	Judul Sub Temuan	Nilai Temuan	Permasalahan	Tindak Lanjut
	022	Kementerian Perhubungan	2020	SPI	131	Nilai perolehan aset yang tercatat dalam dua kelompok Aset	237.517.496.542		Dilakukan Normalisasi pada aplikasi SIMAK BMN
	022	Kementerian Perhubungan	2020	SPI	132	Nilai perolehan aset dengan akumulasi penyusutan positif	176.040.993.906		Dilakukan Normalisasi pada aplikasi SIMAK BMN
	022	Kementerian Perhubungan	2020	SPI	133	Nilai perolehan aset tetap yang tidak disusutkan	439.657.332.532		Dilakukan Normalisasi pada aplikasi SIMAK BMN
3	022	Kementerian Perhubungan	2020	SPI	134	AT Tidak Diketahui Keberadaannya	172.531.368	Aset Tetap Tanah seluas 400.000 m2 dengan nilai buku sebesar Rp172.531.368,00 pada UPBU Kelas II Mozes Kilangin Timika tidak diketahui keberadaannya.	TL Semester I Tahun 2022 1) Sudah ada sanksi kepada KPB Setditjen dan rahadi oesman dan Mozes kilangin 2) Sudah ada sanksi kepada KPB Setditjen dan rahadi oesman dan Mozes kilangin 3) a.1) Surat instruksi dari ditjen ke setditjen a.2) Mutiara palu dan wonopito, sudah dikoreksi b) Proses pensertifikasian sudah dilakukan, rekonsiliasi pencatatan luas tanah dalam laporan BMN telah dilakukan c) Mozes kilangin. Surat KPKNL Jayapura pada tanggal 3 Februari 2022 menyatakan bahwa berdasarkan surat Dinas Perhubungan Kabupaten Mimika tanggal 8 April 2021 status tanah seluas 400.000m2 belum memiliki sertifikat dan belum dikuasai fisiknya karena masih menunggu ketersediaan anggaran untuk proses pengurusan pembayaran. Disarankan agar APIP dapat melakukan reuiu atas BMN tersebut.

No	BA	Kementerian/ Lembaga	Tahun	Jenis Temuan	No. Sub Temuan	Judul Sub Temuan	Nilai Temuan	Permasalahan	Tindak Lanjut
4	022	Kementerian Perhubungan	2020	SPI	135	AT belum didukung dengan dokumen kepemilikan	-	Aset Tetap Tanah pada BPTD Wilayah VIII Banten, UPBU Rahadi Oesman Ketapang, dan KSOP Kelas IV Waingapu yang tidak didukung bukti kepemilikan berpotensi sengketa, disalahgunakan, dan dikuasai pihak	Berdasarkan surat Nomor PL.301/1/6/DJPD/2022 Tanggal 2 Desember 2022 dalam rangka penyelesaian persertifikatan tanah di lingkungan ditjen hubdat perlu dilakukan langkah-langkah: 1. Melakukan inventarisasi BMN; 2. Melakukan pembaharuan data BMN; 3. Melakukan Monitoring terhadap pembaharuan data; 4. Melakukan koordinasi dengan KPKNL terkait; 5. Melakukan rekapitulasi data hasil monitoring.(persertifikasian masih dalam proses untuk rincian yang sudah dan belum disertifikasi belum diberikan pada tim BPK) KSOP Waingapu: -Laporan BMN dan Pencatatan Luas Tanah sudah sesuai dengan sertifikat yaitu dengan luasan 963m2 (bukti terlampir) -Sesuai dengan surat No: PL.303/06/04/KSOP.WPU-2022 Tanggal 1 Agustus 2022 dari KSOP waingapu kepada KPKNL Kupang terkait dengan Konfirmasi tanah yang belum bersertifikat, dan masih berkoordinasi dengan kantor pertanahan; -sesuai dengan surat No: AL.324/24/22/KSOP.WPU-2022 Tanggal 26 September 2022 dari KSOP Waingapu kepada Direktur kepelabuhanan dan Dirjen Hubla sehubungan dengan pengajuan reklamasi sebagai syarat pembuatan sertifikat tanah reklamasi oleh KPKNL. Kesimpulan tindak lanjut belum sesuai karena: - Belum ada kajian dan reuiu kondisi kapal rusak dan selanjutnya melakukan koreksi pencatatan reklasifikasi atas aset tetap peralatan dan mesin berupa kapal yang dalam kondisi rusak berat ke aset lain-lain (KPB Direktorat Lalu Lintas dan Angkutan Laut)
5	022	Kementerian Perhubungan	2020	SPI	136	Daftar Aset Tetap Tanah Hasil Inventarisasi dan Penilaian KembaliBelum Didukung Dokumen Kepemilikan	159.760.444.993.414		Proses pengajuan sertifikasi

No	BA	Kementerian/ Lembaga	Tahun	Jenis Temuan	No. Sub Temuan	Judul Sub Temuan	Nilai Temuan	Permasalahan	Tindak Lanjut
6	022	Kementerian Perhubungan	2020	SPI	138	Daftar Aset Tetap Hasil Inventarisasi dan Penilaian Kembali yang Berstatus Sengketa	511.961.173.000		Penyelesaian sengketa/justifikasi
7	022	Kementerian Perhubungan	2020	SPI	140	Daftar Konstruksi Dalam Pengerjaan (KDP) yang Tidak Jelas Keberlanjutannya	8.703.750.595.616		- Bersurat ke eselon I terkait untuk kejelasan anggaran dan kejelasan keberlanjutan Konstruksi - Penyelesaian pembangunan dan didefinisikan ke Aset Tetap - Dihapuskan sesuai dengan ketentuan - Terhadap KDP berupa DED/Kajian/Hal serupa dijadikan ATB terlebih dahulu
8	022	Kementerian Perhubungan	2020	SPI	141	Aset Rusak Berat Belum Direklas	105.743.973.900	Aset Tetap Peralatan dan Mesin yang disajikan di Neraca per 31 Desember 2020 pada Satker Peningkatan Keselamatan Lalu Lintas Angkutan Laut Pusat dalam kondisi rusak berat dan belum dilakukan reklas.	Melakukan koreksi manual pada aplikasi SIMAK BMN untuk di reklas menjadi Barang Rusak Berat
9	022	Kementerian Perhubungan	2020	SPI	142	Permasalahan AT signifikan lainnya	150.121.829.490	Perbedaan pencatatan luasan pada Lap BMN dan sertifikat pada 4 Satker. Pemanfaatan Aset Tetap Tanah pada Kantor Pusat Perhubungan Udara belum didukung dengan surat perjanjian pemanfaatan. Aset Tetap Dalam Renovasi dalam kondisi rusak berat berupa Fender yang ditempatkan di dermagapelan belum diproses penghapusan pada KSOP Banda Naira. Terdapat indikasi pencatatan anda atas AT Tanah pada Kantor Pusat Perhubungan Udara dan UPBU Mutiara Sis Al-Jufri Palu.	Ditindaklanjuti sesuai ketentuan

No	BA	Kementerian/ Lembaga	Tahun	Jenis Temuan	No. Sub Temuan	Judul Sub Temuan	Nilai Temuan	Permasalahan	Tindak Lanjut
10	022	Kementerian Perhubungan	2020	SPI	148	AL Nilai Buku Negatif	-23.281.000		Telah ditindaklanjuti pada 2022
11	022	Kementerian Perhubungan	2020	SPI	149	AL Penyusutan Positif	1.598.314.200		Dilakukan Normalisasi pada aplikasi SIMAK BMN
12	022	Kementerian Perhubungan	2020	SPI	150	AL Tidak Susut	73.108.710.572		Dilakukan Normalisasi pada aplikasi SIMAK BMN
13	022	Kementerian Perhubungan	2020	SPI	145	Selisih Transfer Keluar pada Satker Pengirim dan Transfer Masuk pada Satker Penerima	(37.188.613.994)		Memberikan justifikasi terhadap selisih TKTM

REKAPITULASI TINDAK LANJUT TEMUAN PEMERIKSAAN BPK ATAS LAPORAN KEUANGAN KEMENTERIAN/LEMBAGA TAHUN 2021
Pada Kementerian Perhubungan

Kode Temuan	Uraian Temuan	Jumlah Satker	Jumlah Baris	Nilai	Proses Tindak Lanjut	Belum Tindak Lanjut
E.6.1	Barang Persediaan dengan Kuantitas Negatif dan Saldo Negatif	56	132	(254.953.392)	(254.953.392)	-
E.6.2	Barang Persediaan dengan Kuantitas Negatif, namun Saldo Nihil atau Positif	100	130	1.168.994.997	1.168.994.997	-
E.6.3	Barang Persediaan dengan Kuantitas Nihil, namun Saldo Positif atau Negatif	20	30	5.636.802	5.636.802	-
E.6.4	Barang Persediaan dengan Kuantitas Positif, namun Saldo Negatif	10	11	(23.141.006)	(23.141.006)	-
E.6.6	Barang Persediaan dengan Kuantitas Akhir Sama namun Saldo Akhir Persediaan Berbeda	10	134	61.376.389	61.376.389	-
E.6.8	Barang Persediaan dengan Kuantitas Akhir Nihil (0) namun Saldo Negatif	1	2	(43.000)	(43.000)	-
E.6.9	Nilai persediaan pada laporan keuangan dan laporan persediaan pada e-rekon&LK tidak seluruhnya identik/sama	4	54	(5.514.262.408)	(5.514.262.408)	-
E.6.10	Perbedaan nilai persediaan pada laporan keuangan dan laporan persediaan	41	63	261.234.791.881	261.234.791.881	-
E.6.13	Pencatatan Persediaan Tidak Tertib	10	10	102.034.665	102.034.665	-
E.8.1	Nilai Perhitungan Saldo Aset Tetap Minus	7	12	(1.781.596.679)	(1.781.596.679)	-
E.8.2	Nilai Saldo Aset Tetap Negatif	4	97	(153.072.539)	(153.072.539)	-
E.8.3	Nilai Akumulasi Penyusutan Positif	2	12	25.391.369	25.391.369	-
E.8.4	Pencatatan Aset Tetap Ganda pada Ekstrakomptabel dan Intrakomptabel	1	4	7.592.400	7.592.400	-
E.8.12	Aset Tetap yang tidak diketahui NUP perolehan awal dari Aset Tetap akibat proses normalisasi	5	6	1.100.946.500	1.100.946.500	-
E.8.13	Hasil Tindak lanjut Melebihi yang Seharusnya atas Transaksi Normalisasi	1	1	3.308.137.750	3.308.137.750	-
E.8.14.a	Permasalahan Pencatatan Ganda pada Aset Tetap Tanah dan Bangunan	1	1	26.177.969.000	26.177.969.000	-
E.8.16	Aset Tetap yang tidak Diketahui Keberadaannya	1	5	2.180.808.320	2.180.808.320	-
E.8.17	Daftar Aset Tetap yang Belum Didukung Dokumen Kepemilikan	2	21	-	-	-
E.8.18	Aset Tetap dikuasai/digunakan pihak Lain yang tidak sesuai ketentuan pengelolaan BMN	1	11	-	-	-

Kode Temuan	Uraian Temuan	Jumlah Satker	Jumlah Baris	Nilai	Proses Tindak Lanjut	Belum Tindak Lanjut
E.8.19	KDP yang tidak mengalami Mutasi dan diragukan penyelesaian dan penyajian sebagai Aset Tetap	1	1	6.917.745.000	6.917.745.000	-
E.8.21	Ketidaktertiban Penatausahaan Aset Tetap	1	1	84.588.000	84.588.000	-
E.9.2	Aset Lainnya yang Memiliki Nilai Buku Minus	1	5	-	-	-
E.9.8	Daftar Aset Lainnya yang Belum Diketahui Jenis/Kategori Anomalinnya	1	1	-	-	-
E.9.9	Daftar Aset Lainnya yang Belum Teridentifikasi Tindak Lanjut Perbaikan Data Anomali oleh K/L Terkait	47	10.027	8.380.565.400	8.380.565.400	-
E.9.10	Rincian Aset Lainnya yang Telah Dilakukan Transaksi Normalisasi Namun Tidak Diketahui NUP Awalnya	1	2	7.700.000	7.700.000	-
E.9.11	Rincian Transaksi Tindak Lanjut Normalisasi Berupa Pembentukan NUP Baru yang Melebihi dari Jumlah NUP yang Sebelumnya Dihapus Melalui Menu Normalisasi	13	1.070	8.821.223.683	8.375.466.792	445.756.891
	Jumlah		11.843	311.858.433.132	311.412.676.241	445.756.891

REKAPITULASI TINDAK LANJUT TEMUAN PEMERIKSAAN BPK ATAS LAPORAN KEUANGAN KEMENTERIAN/LEMBAGA TAHUN 2022
Pada Kementerian Perhubungan

Kode Temuan	Uraian Temuan	Jumlah Satker	Jumlah Baris	Nilai	Jumlah Baris Tinjuit	Proses Tindak Lanjut (Rp)	Belum Tindak Lanjut (Rp)
E.5.1	Selisih Nilai Tinjuit Normalisasi dengan Nilai History BMN pada Pengujian Saldo Awal Hasil Migrasi SAKTI	16	141	2,226,480,338	141	2,226,480,338	-
E.5.3	Daftar Aset Tetap yang Belum Didukung Dokumen Kepemilikan	2	1	-	1	-	-
E.5.4	Daftar Aset Tetap yang dikuasai atau digunakan Pihak Lain	4	2	-	2	-	-
E.5.6	Aset Rusak Berat Belum Direklas	2	1	-	1	-	-
E.5.7	Daftar Permasalahan Penatausahaan Aset Tetap Tidak Tertib	3	2	2,657,466,090	2	2,657,466,090	-
E.5.8	Permasalahan AT Signifikan Lainnya	3	3	-	3	-	-
E.5.10	Pencatatan Persediaan Tidak Tertib		2	368,060,708	2	368,060,708	-
E.5.11	Penyimpanan dan Pengamanan Persediaan Belum Memadai		1	-	1	-	-
E.5.13	Permasalahan Signifikan Lainnya		2	-	1	-	-
E.8.1	Daftar Perjanjian Kerjasama yang Memenuhi Kriteria PSAP 16 namun Mitra tidak menggunakan ISAK 16	39	39	-	39	-	-
E.8.5	Nilai Saldo Aset Tetap Negatif	1	2	33,370,000	2	33,370,000	-
JUMLAH			196	5,285,377,136	195	5,285,377,136	-

14. Laporan Tanah Kementerian Perhubungan

Total tanah yang tercatat pada Kementerian Perhubungan sejumlah 18.757 NUP, dimana telah bersertipikat sejumlah 5.435 NUP dan Belum Bersertipikat dikarenakan masih memakai bukti kepemilikan yang lain/masih sengketa/proses pensertipikatan sejumlah 13.322 NUP dengan rincian sebagai berikut:

NO	URAIAN	TOTAL TANAH	BERSERTIPIKAT an PEMERINTAH RI	BERSERTIPIKAT BELUM SESUAI KETENTUAN	BELUM BERSERTIPIKAT
1	Setjen	24	10	1	13
2	Ditjen. Hubdat	404	209	122	73
3	Ditjen. Hubla	2.424	1.751	306	367
4	Ditjen. Hubud	793	560	114	119
5	Ditjen. Perkeretaapian	14.573	3.935	97	10.541
6	BPSDMP	90	69	19	2
7	BPTJ	9	7	1	1
TOTAL		18.098	18.317	6.541	660

15. Laporan Rumah Negara

Total Rumah Negara yang tercatat pada Kementerian Perhubungan adalah sebanyak 6.652 NUP dengan rincian sebagai berikut:

NO	ESELON 1	TOTAL RN	GOLONGAN RUMAH NEGARA		
			GOL. I	GOL. II	GOL. III
1	Sekretariat Jenderal	61	1	50	10
2	Ditjen Perhubungan Darat	17	0	17	0
3	Ditjen Perhubungan Laut	2451	249	1807	395
4	Ditjen Perhubungan Udara	3524	361	3153	10
5	BPSDM Perhubungan	599	171	428	0
TOTAL		6.652	782	5.455	415

NO	ESELON 1	TOTAL RN	Jumlah RN Wajib SIP	SIP		STS SERTIPKASI TANAH	
				ADA	TIDAK ADA	SUDAH	BELUM
1	Sekretariat Jenderal	61	51	5	46	58	3
2	Ditjen Perhubungan Darat	17	17	10	7	10	7
3	Ditjen Perhubungan Laut	2.451	2.056	1.049	1.402	1.660	791
4	Ditjen Perhubungan Udara	3.524	3.514	2.608	916	2.649	875
5	BPSDM Perhubungan	599	599	275	324	599	0
TOTAL		6.652	6.237	3.947	2.695	4.976	1.676

NO	ESELON 1	TOTAL RN	STATUS PENGHUNI					
			PEJABAT	PNS/ASN	KELUARGA	PENSIUNAN	PIHAK LAIN	KOSONG
1	Sekretariat Jenderal	0	5	0	0	10	46	0
2	Ditjen Perhubungan Darat	0	10	0	0	3	4	0
3	Ditjen Perhubungan Laut	142	1.468	63	467	55	256	142
4	Ditjen Perhubungan Udara	44	2.720	16	81	393	270	44
5	BPSDM Perhubungan	0	577	0	2	0	20	0
TOTAL		186	4780	79	550	461	596	186

16. Laporan PMPP

Nilai dalam PMPP yang tercatat dalam laporan BMN dalam proses PMPP pada aplikasi Monsakti per 30 Juni 2024 adalah Rp1.197.876.930.763,-. Adapun rincian BMN dalam proses PMPP adalah sebagai berikut:

No	Satuan Kerja	Uraian BMN	Jumlah Unit	Nilai Perolehan
1	Direktorat Angkutan Jalan	Bus (Penumpang 30 Orang Ke atas)	220	259.336.500.000
2	Direktorat Angkutan Jalan	Micro Bus (Penumpang 15 s/d 29 Orang)	337	185.159.600.000
1	Direktorat TSDP	KMP. KOKONAO	1	18.859.938.500
2	Direktorat TSDP	KMP. MAMBERAMO FOJA	1	18.657.977.800
3	Direktorat TSDP	KMP. DRAJAT PACIRAN	1	109.582.322.600
4	Direktorat TSDP	KMP. BAMEGA JAYA	1	24.778.877.200
5	Direktorat TSDP	KMP. MUNGGIYANGO HULALO (KMP 600 GT Parigi Moutong - Wakai - Marisa)	1	34.222.925.000
6	Direktorat TSDP	KMP. BAHTERA NUSANTARA 01 (KMP 1500 GT Tj. Pinang - Tambelan - Sintete)	1	89.673.870.000
7	Direktorat TSDP	KMP TAKABONERATE (KMP 500GT Kepulauan Selayar)	1	34.518.315.700
8	Direktorat TSDP	KMP. EMFOTE (Bus Air Sentani)	1	9.893.251.495
9	Direktorat TSDP	KMP. ITAUFILI (Bus Air Sentani)	1	9.893.251.494
10	Direktorat TSDP	KMP. BINAR (Kapal 200 GT Kab. Asmat dan Nduga)	1	19.555.236.046
11	Direktorat TSDP	KMP. Sultan Murhum II (500 GT Lintas Kaledupa - Tomia - Binongko (Wakatobi)	1	39.334.438.000
12	Direktorat TSDP	KMP. TIRUS MERANTI (KMP 300 GT Lintas Pecah Buyung - Alai Insit)	1	33.896.520.600
13	Direktorat TSDP	KMP. BAHTERA NUSANTARA 03 (KMP 1500 GT Lintas Dompok - Matak - Penagi (Natuna)	1	95.480.600.050
14	KSOPP Toba	KMP. IHAN BATAK	1	32.045.805.000
15	KSOPP Toba	KMP. PORA PORA	1	31.730.885.000
16	BPTD Maluku Utara	KMP. KOLORAI (BUS AIR DARUBA - DODOLA)	1	7.185.949.100
17	BPTD Maluku Utara	KMP. LOMPA	1	29.391.545.000
18	BPTD Sulsel	KMP. OPUDI	1	33.718.234.000
19	BPTD Sulsel	KMP. PANGKILANG	1	33.610.225.000
20	BPTD NTT	KMP. LAKAAN	1	34.897.245.000
21	Kampus Ditjen Hubud	DPPU Bandara Hasanudin Makassar Tahap II-Instalasi Refueling Apron	1	3.042.863.450
22	Kampus Ditjen Hubud	Fasilitas DPPU Bandara Juanda Surabaya- Fuel Hydrant Facilities	1	9.410.014.728
Jumlah			579	1.197.876.930.763

17. Laporan Barang Rusak Berat dan Hilang yang telah diusulkan ke Pengelola Barang

Laporan Barang Rusak Berat yang diusulkan ke Pengelola Barang pada Kementerian Perhubungan per 30 Juni 2024 sebesar Rp-77.789.170.267,- dengan rincian sebagai berikut:

No	Unit Eselon I	Saldo Per 31 Desember 2023 (Rp)
1	Sekretariat Jenderal	-

No	Unit Eselon I	Saldo Per 31 Desember 2023 (Rp)
2	Inspektorat Jenderal	-
3	Ditjen. Hubdat	-
4	Ditjen. Hubla	-13.325.266.837
5	Ditjen. Hubud	-17.248.716.446
6	Ditjen. Perkeretaapian	-634.819.000
7	Badan Kebijakan Transportasi	-7.546.303.684
8	BPSDM Perhubungan	-39.256.814.300
9	Badan Pengelola Transportasi Jabodetabek	222.750.000
TOTAL		-77.789.170.267

18. BELANJA MODAL VS ASET

Realisasi belanja terhadap aset pada Kementerian Perhubungan per 30 Juni 2024 dengan jumlah Rp6.908.952.467.539,- dengan rincian sebagai berikut

Unit Eselon I	Pembelian	Penyelesaian Pembangunan Langsung	Pengembangan Nilai Aset	Perolehan/ Penambahan KDP	Pengembangan KDP	Jumlah	Belanja Modal	Belanja Barang	Jumlah
Sekretariat Jenderal	8.470.720.943	-	959.388.800	6.665.702.110	2.197.781.978	18.293.593.831	18.293.593.831	-	18.293.593.831
Inspektorat Jenderal	1.983.851.052	-	-	-	-	1.983.851.052	1.983.851.052	-	1.983.851.052
Ditjen Hubdat	78.246.245.856	407.200.000	199.850.000	294.354.938.285	479.823.647.487	853.031.881.628	841.971.800.203	11.060.081.425	853.031.881.628
Ditjen Hubla	160.958.281.136	1.043.244.382	21.330.402.233	340.629.445.599	2.628.227.169.949	3.152.188.543.299	3.152.188.543.299	-	3.152.188.543.299
Ditjen Hubud	73.594.913.180	15.240.723.442	1.923.173.042	545.491.506.362	783.501.704.511	1.419.752.020.537	1.419.422.406.537	329.614.000	1.419.752.020.537
Ditjen Perkeretaapian	25.133.665.706	-	-	180.652.926.472	1.046.777.257.093	1.252.563.849.271	1.252.563.849.271	-	1.252.563.849.271
BKT	3.778.116.260	-	-	-	-	3.778.116.260	3.778.116.260	-	3.778.116.260
BPSDM	44.915.923.236	120.500.000	-	50.778.551.849	87.460.636.912	183.275.611.997	180.036.621.349	3.238.990.648	183.275.611.997
BPTJ	2.530.887.587	-	-	11.498.816.621	10.055.295.456	24.084.999.664	23.473.241.664	611.758.000	24.084.999.664
Total	399.612.604.956	16.811.667.824	24.412.814.075	1.430.071.887.298	5.038.043.493.386	6.908.952.467.539	6.893.712.023.466	15.240.444.073	6.908.952.467.539

19. BELANJA PERSEDIAAN VS PEMBELIAN

Realisasi belanja terhadap persediaan pada Kementerian Perhubungan per 30 Juni 2024 dengan jumlah Rp340.267.532.749,- dengan rincian sebagai berikut:

Unit Eselon I	Pembelian	Belanja Modal		Belanja Barang		Jumlah
	M02	53	Belum SP2D	52	Belum SP2D	
Sekretariat Jenderal	6.499.129.746	-	-	6.499.129.746	204.026.893	6.499.129.746
Inspektorat Jenderal	1.144.683.840	-	-	1.144.683.840	-	1.144.683.840
Ditjen. Perhubungan Darat	127.972.755.746	409.770.950	-	127.562.984.796	29.626.780.000	127.972.755.746
Ditjen. Perhubungan Laut	79.126.775.971	194.797.960	-	78.931.978.011	23.671.900	79.126.775.971
Ditjen. Perhubungan Udara	71.702.447.312	442.956.877	-	71.259.490.435	3.592.066.250	71.702.447.312
Ditjen. Perkeretaapian	7.501.230.906	-	-	7.501.230.906	19.452.750	7.501.230.906
Badan Kebijakan Transportasi	43.006.549.730	-	-	43.006.549.730	74.352.359	43.006.549.730
BPSDM	1.775.384.548	-	-	1.775.384.548	52.407.770	1.775.384.548
Badan Pengelola Trans. Jabodetabek	1.538.574.950	-	-	1.538.574.950	-	1.538.574.950
Jumlah	340.267.532.749	1.047.525.787	-	339.220.006.962	33.592.757.922	340.267.532.749

20. ASET BELUM REGISTER

Tidak terdapat aset tetap yang belum register pada Kementerian Perhubungan per 30 Juni 2024 dikarenakan seluruh aset tetap sudah didetailkan.

21. TO DO LIST

Ketidaksesuaian kode akun dengan kode persediaan pada Kementerian Perhubungan per 30 Juni 2024 dengan rincian sebagai berikut:

No	Unit Eselon 1	Jumlah	Nilai (Rp)
1.	Ditjen. Perhubungan Darat	10	380.811.950
2.	Ditjen. Perhubungan Laut	27	415.660.955
3.	Ditjen. Perhubungan Udara	67	499.915.377
TOTAL		104	1,296,388,282

Ketidaksesuaian kode akun dengan kode BMN pada Kementerian Perhubungan per 30 Juni 2024 dengan rincian sebagai berikut:

No	Unit Eselon 1	Jumlah	Nilai (Rp)
1.	Sekretariat Jenderal	9	603.822.770
2.	Ditjen. Perhubungan Darat	102	42.807.660.761
3.	Ditjen. Perhubungan Laut	89	58.789.745.376
4.	Ditjen. Perhubungan Udara	89	83.610.565.540
5.	Ditjen. Perkeretaapian	5	12.839.281.585
6.	Badan Kebijakan Transportasi	1	14.985.000
7.	BPSDMP	26	7.627.866.454
8.	BPTJ	2	39.905.987
TOTAL		323	206,333,833,473

22. Laporan Belanja Modal Penanganan Covid – 19

Laporan Realisasi Anggaran Belanja dalam Rangka Covid-19 Kementerian Perhubungan per 30 Juni 2024 adalah sebesar Rp0,- dengan rincian Belanja Barang Covid-19 sebesar Rp0 dengan rincian per Eselon I sebagai berikut:

No	Unit Eselon I	Belanja Barang Covid-19 (Rp)	TOTAL (Rp)
1.	Sekretariat Jenderal	-	-
2.	Inspektorat Jenderal	-	-
3.	Ditjen. Hubdat	-	-
4.	Ditjen. Hubla	-	-
5.	Ditjen. Hubud	-	-
6.	Ditjen. Perkeretaapian	-	-
7.	BKT	-	-
8.	BPSDMP	-	-
9.	BPTJ	-	-
TOTAL		-	-

23. Laporan PSAP 16 (Konsesi Jasa)

Bahwa telah terbit Peraturan Menteri Keuangan Nomor 84/PMK.05/2021 tentang Pernyataan Standar Akuntansi Pemerintahan Nomor 17 Perjanjian Konsesi Jasa-Pemberi Konsesi, yang mulai berlaku efektif tanggal 1 Januari 2022.

Perjanjian konsesi jasa adalah perjanjian mengikat antara pemberi konsesi dan mitra dimana:

- Mitra menggunakan aset konsesi jasa untuk menyediakan jasa publik atas nama pemberi konsesi selama jangka tertentu; dan
- Mitra diberikan kompensasi atas penyediaan jasa pelayanan publik selama masa perjanjian konsesi jasa.

Berdasarkan Laporan Posisi BMN di Neraca per 30 Juni 2024 di Lingkungan Kementerian Perhubungan saldo Aset Konsesi Jasa Partisipasi Pemerintah sebesar Rp17.037.489.556.702,-, saldo Aset Konsesi Jasa Partisipasi Mitra sebesar Rp163.612.983.153.106,- dan saldo Aset Konsesi Jasa Partisipasi Mitra Dalam Pengerjaan sebesar Rp1.034.667.732,- dengan rincian sebagai berikut:

PERINCIAN PERJANJIAN KONSESI JASA KEMENTERIAN PERHUBUNGAN												
No	Nama Perjanjian	Unit EI	Kode Sakler	Nama Sakler	Nama Mitra	Lama Perjanjian	138111	Rincian Nilai Partisipasi Mitra				138121 + 138131
							Nilai Partisipasi Pemerintah	Tanah	Non Tanah	Non Aset	KOP	Nilai Partisipasi Mitra
DITEN PERHUBUNGAN LAUT												
1	Kantor KSOP Kelas III Kotabaru-Batulicin - Konsesi Non-Existing - dengan Mitra PT Pelabuhan Swangi Indah	DPL	287185	Kantor KSOP Kelas III Kotabaru-Batulicin	PT Pelabuhan Swangi Indah	21	0.00	468,370,000.00	42,657,395,270.00	0.00	0.00	43,125,765,270.00
2	KSOP Kelas I Balikpapan - Konsesi Non-Existing - dengan Mitra PT Pelabuhan Penajam Banua Taka	DPL	287228	KSOP Kelas I Balikpapan	PT Pelabuhan Penajam Banua Taka	35	0.00	35,327,615,439.00	152,578,719,235.00	0.00	0.00	187,906,334,674.00
3	KSOP Kelas I Balikpapan - Konsesi Non-Existing - dengan Mitra PT Lestari Samudra SAKTI	DPL	287228	KSOP Kelas I Balikpapan	PT Lestari Samudra SAKTI	54	0.00	168,264,000,000.00	45,963,424,919.00	0.00	0.00	214,227,424,919.00
4	KSOP Kelas I Balikpapan - Konsesi Non-Existing - dengan Mitra PT. Indika Logistic & Support Service	DPL	287228	KSOP Kelas I Balikpapan	PT. Indika Logistic & Support Service	31	0.00	0.00	722,969,875,711.00	0.00	0.00	722,969,875,711.00
4	KSOP Kelas I Banjarmasin - Konsesi Non-Existing - dengan Mitra PT Indonesia Multi Purpose Terminal (IMPT)	DPL	287171	KSOP Kelas I Banjarmasin	PT Indonesia Multi Purpose Terminal (IMPT)	49	0.00	0.00	24,542,000,000.00	0.00	0.00	24,542,000,000.00
5	KSOP Kelas I Banjarmasin - Konsesi Non-Existing - dengan Mitra PT Ambang Barito Nusapersada	DPL	287171	KSOP Kelas I Banjarmasin	PT Ambang Barito Nusapersada	20	0.00	135,000,000.00	2,207,500,000.00	0.00	0.00	2,342,500,000.00
6	KSOP Kelas I Banten - Konsesi Non-Existing - dengan Mitra PT Bandar Bakau Jaya	DPL	413670	KSOP Kelas I Banten	PT Bandar Bakau Jaya	73	0.00	57,314,590,233.00	300,750,113,412.00	0.00	0.00	358,064,703,645.00
7	KSOP Kelas I Banten - Konsesi Non-Existing - dengan Mitra PT Krakatau Bandar Samudera	DPL	413670	KSOP Kelas I Banten	PT Krakatau Bandar Samudera	75	0.00	249,287,461,000.00	1,002,807,244,000.00	0.00	0.00	1,252,094,705,000.00
8	KSOP Kelas I Banten - Konsesi Non-Existing - dengan Mitra PT Batu Alam Makmur	DPL	413670	KSOP Kelas I Banten	PT Batu Alam Makmur	16	0.00	53,093,107,500.00	35,774,102,787.00	0.00	0.00	88,777,210,287.00
9	KSOP Kelas I Tanjung Balai Karimun - Konsesi Non-Existing - dengan Mitra PT Asinusa Putra Sekawan	DPL	413180	KSOP Kelas I Tanjung Balai Karimun	PT Asinusa Putra Sekawan	24	0.00	0.00	2,311,922,379.00	0.00	1,034,667,732.00	3,346,590,111.00
10	KSOP Kelas II Gresik - Konsesi Non-Existing - dengan Mitra Terminal Siam Maspiion	DPL	412905	KSOP Kelas II Gresik	Terminal Siam Maspiion	43	0.00	31,836,000,000.00	424,148,600,000.00	0.00	0.00	455,984,600,000.00
11	KSOP Kelas II Pontianak - Konsesi Non-Existing - dengan Mitra PT. Indo Container Sarana (ICS)	DPL	413313	KSOP Kelas II Pontianak	PT. Indo Container Sarana (ICS)	61	0.00	68,067,700,000.00	148,774,951,860.00	0.00	0.00	216,842,651,860.00
12	KSOP Kelas II Samarinda - Konsesi Non-Existing - dengan Mitra PT. Pelabuhan Tiga Bersaudara (PT. PTB)	DPL	287211	KSOP Kelas II Samarinda	PT. Pelabuhan Tiga Bersaudara (PT. PTB)	25	0.00	200,000,000.00	6,800,854,208.00	0.00	0.00	6,800,854,208.00
13	KSOP Kelas II Samarinda - Konsesi Non-Existing - dengan Mitra PT. Sarana Abadi Lestari (SAL)	DPL	287211	KSOP Kelas II Samarinda	PT. Sarana Abadi Lestari (SAL)	37	0.00	97,897,260,000.00	52,632,283,668.00	0.00	0.00	150,529,543,668.00
14	KSOP Kelas IV Marunda - Konsesi Non-Existing - dengan Mitra PT. Karya Citra Nusantara (KCN)	DPL	652517	KSOP Kelas IV Marunda	PT. Karya Citra Nusantara (KCN)	70	0.00	1,487,320,000,000.00	437,662,134,652.00	0.00	0.00	1,924,982,134,652.00
15	UPP Kelas II Rangga Ilung - Konsesi Non-Existing - dengan Mitra PT Bangun Nusantara Jaya Makmur Perkasa	DPL	559285	UPP Kelas II Rangga Ilung	PT Bangun Nusantara Jaya Makmur Perkasa	15	0.00	17,244,990,000.00	55,932,155,440.00	0.00	0.00	73,177,145,440.00
16	UPP Kelas III Brondong (Tanjung Pakis) - Konsesi Non-Existing - dengan Mitra PT. Lamongan Intergrated Shorebase (LIS)	DPL	521395	UPP Kelas III Brondong (Tanjung Pakis)	PT. Lamongan Intergrated Shorebase (LIS)	72	0.00	11,944,372,875.00	332,389,894,078.00	0.00	0.00	344,284,266,953.00
17	UPP Kelas III Satui - Konsesi Non-Existing - dengan Mitra PT. Bina Indo Raya (PT. BIR)	DPL	559292	UPP Kelas III Satui	PT. Bina Indo Raya (PT. BIR)	25	0.00	1,894,414,000.00	232,086,145,150.00	0.00	0.00	233,980,559,150.00
18	KSOP Gresik - Konsesi Non-Existing - dengan Mitra PT BERLIAN MANYAR SEGAHTERA - TERMINAL MANYAR GRESIK	DPL	412905	KSOP Kelas II Gresik	PT Berlian Manyar Segahtera	76	0.00	427,158,683,000.00	1,415,694,714,081.00	0.00	0.00	1,842,853,397,081.00
19	KSOP Pontianak - Konsesi Non-Existing - dengan Mitra PT PELINDO II - TERMINAL KIJANG	DPL	413313	KSOP Kelas II Pontianak	PT PELINDO II	69	0.00	0.00	3,279,818,813,226.00	0.00	0.00	3,279,818,813,226.00
20	KSOP Marunda - Konsesi Non-Existing - dengan Mitra PT. PELABUHAN TEGAR INDONESIA	DPL	652517	KSOP Kelas IV Marunda	PT. PELABUHAN TEGAR INDONESIA	67	0.00	79,527,630,000.00	757,997,202,940.00	21,338,739,632.00	0.00	858,863,212,572.00

21	KSOP Kendari - Koneksi Non-Existing - dengan Mitra PT PELINDO - KENDARI NEWPORT	DIPL	287502	KSOP Kendari	PT PELINDO - KENDARI NEWPORT	67	0.00	64,638,320,953.00	756,575,529,129.00	0.00	0.00	821,213,850,082.00
22	KSOP Kuala Tanjung - Koneksi Non-Existing - dengan Mitra PT PELINDO I - TERMINAL CURAH CAIR KUALA TANJUNG	DIPL	413080	KSOP Kuala Tanjung	PT PELINDO I	69	0.00	0.00	3,527,583,259,475.00	0.00	0.00	3,527,583,259,475.00
23	KSOP Probolinggo - Koneksi Non-Existing - dengan Mitra PT. DELTA ARTHA BAHARI NUSANTARA	DIPL	412920	Kantor KSOP Kelas IV Probolinggo	PT. DELTA ARTHA BAHARI NUSANTARA	64	0.00	200,025,400,000.00	68,047,883,000.00	0.00	0.00	268,072,283,000.00
24	OP Belawan - Koneksi Non-Existing - dengan Mitra PT PELINDO I - TERMINAL PETEKEMAS BELAWAN FASE I	DIPL	413417	Kantor OP Utama Belawan	PT PELINDO	70	0.00	613,157,129,577.00	2,305,579,557,116.00	105,127,403,647.00	0.00	3,023,864,090,340.00
25	OP Makassar - Koneksi Non-Existing - dengan Mitra PT PELINDO IV - TERMINAL MAKASSAR NEWPORT	DIPL	413439	OP Makassar	PT PELINDO IV	70	0.00	760,416,879,585.00	1,800,355,001,420.00	0.00	0.00	2,560,771,881,005.00
26	OP Tanjung Perak - Koneksi Non-Existing - dengan Mitra PT PELINDO III - TERMINAL MULTI PURPOSE TELUK LIAMONG	DIPL	413428	OP Tanjung Perak	PT PELINDO III	72	0.00	182,961,972,044.00	4,494,562,106,548.00	221,773,474,267.00	0.00	4,899,297,552,859.00
27	OP Tanjung Perak - Koneksi Non-Existing - dengan Mitra PT PELINDO III - ALUR PELAYARAN BARAT SURABAYA - ARS	DIPL	413428	OP Tanjung Perak	PT PELINDO III	25	0.00	0.00	8,909,600,000.00	952,594,783,377.00	0.00	961,504,383,377.00
28	OP Tanjung Priok - Koneksi Non-Existing - dengan Mitra PT PELINDO I - TERMINAL KAUBARU PELABUHAN TANJUNG PROOK	DIPL	413422	OP Tanjung Priok	PT PELINDO I	70	0.00	1,614,186,026,341.00	6,126,872,458,899.00	983,763,901,166.00	0.00	8,724,822,782,406.00
29	KSOP ANGGREK*) - KPB - dengan Mitra PT. Anggrek Gorontalo Internasional Terminal (AGIT)	DIPL	652563	(KSOP Anggrek*)	PT. Anggrek Gorontalo Internasional Terminal (AGIT)	40	174,505,161,325.00	0.00	8,973,650,000.00	0.00	0.00	8,973,650,000.00
35	Kantor KSOP Kelas II Labuhan Bajo - KSP - dengan Mitra PT. Pelabuhan Indonesia (Persero)	DIPL	559552	Kantor KSOP Kelas II Labuhan Bajo	PT Pelabuhan Indonesia (Persero)	50	176,766,708,497.00	79,905,348,750.00	98,313,496,524.00	0.00	0.00	178,219,445,274.00
36	Kantor KSOP Kelas IV Badak - KSP - dengan Mitra PT. Pelabuhan Indonesia (Persero)	DIPL	287651	Kantor KSOP Kelas IV Badak	PT Pelabuhan Indonesia (Persero)	30	62,500,133,000.00	0.00	796,525,380.00	0.00	0.00	796,525,380.00
37	Kantor KSOP Kelas IV Bima - KSP - dengan Mitra PT. Pelabuhan Indonesia (Persero)	DIPL	287647	Kantor KSOP Kelas IV Bima	PT Pelabuhan Indonesia (Persero)	30	95,295,885,001.00	0.00	700,000,000.00	0.00	0.00	700,000,000.00
38	Kantor KSOP Kelas IV Sintete - KSP - dengan Mitra PT. Pelabuhan Indonesia (Persero)	DIPL	413322	Kantor KSOP Kelas IV Sintete	PT Pelabuhan Indonesia (Persero)	15	6,425,542,000.00	0.00	1,121,229,857.00	0.00	0.00	1,121,229,857.00
39	Kantor KSOP Kelas IV Waingapu - KSP - dengan Mitra PT. Pelabuhan Indonesia (Persero)	DIPL	287715	Kantor KSOP Kelas IV Waingapu	PT Pelabuhan Indonesia (Persero)	30	99,583,090,600.00	0.00	0.00	0.00	0.00	0.00
40	Kantor KSOP Kelas IV Probolinggo - KSP - dengan Mitra PT. Delta Artha Bahari Nusantara (DABN)	DIPL	412920	Kantor KSOP Kelas IV Probolinggo	PT. Delta Artha Bahari Nusantara (DABN)	30	392,060,676,000.00	0.00	3,026,818,182.00	0.00	0.00	3,026,818,182.00
41	Kantor UPP Kelas II Garongkong - KSP - dengan Mitra PT. Pelabuhan Indonesia (Persero)	DIPL	521836	Kantor UPP Kelas II Garongkong	PT. Pelabuhan Indonesia (Persero)	50	220,749,497,528.00	0.00	1,225,938,150.00	0.00	0.00	1,225,938,150.00
DITJEN PERKERETAAPIAN												
44	(Koneksi) Penyelenggaraan Prasarana Perkeretaapian Umum Bandar Udara Soekarno Hatta Melalui Kota Tangerang	DIKA	467309	BTP Kelas I Jakarta	PT. Kereta Api Indonesia (Persero)	30	0.00	0.00	2,414,560,953,619.00	0.00	0.00	2,414,560,953,619.00
45	(Koneksi) Penyelenggaraan Prasarana Kereta Api Ringan/Light Rail Transit Terintegrasi di Wilayah Jakarta, Bogor, Depok dan Bekasi	DIKA	467484	Satker Pengembangan Peningkatan dan Perawatan Prasarana KA	PT. Kereta Api Indonesia (Persero)	50	1,324,473,899,027.00	0.00	0.00	0.00	0.00	0.00
		DIKA	467309	BTP Kelas I Jakarta	PT. Kereta Api Indonesia (Persero)	50	0.00	0.00	0.00	0.00	26,456,952,478,866.00	26,456,952,478,866.00
46	(Koneksi) Penyelenggaraan Perkeretaapian Umum Kereta Cepat Jakarta-Bandung	DIKA	467515	BTP Kelas I Bandung	PT. Kereta Cepat Indonesia China	80	0.00	0.00	85,482,261,992,260.00	0.00	0.00	85,482,261,992,260.00
47	Penyelenggaraan Prasarana Perkeretaapian Umum Makassar - Parepare dengan Skema KPB	DIKA	467006	BPKA Subsi	PT. Kereta Api Indonesia (Persero)	16	274,381,157,000.00	0.00	988,519,893,139.00	0.00	0.00	988,519,893,139.00
DITJEN PERHUBUNGAN UDARA												
50	Bandara Tjilik Riwut Perjanjian kerjasama pemanfaatan BMN dengan PT Angkasa Pura II	DIPU	288042	Kampus Seditjen Udara	PT Angkasa Pura II	30	3,619,307,538,185.00	0.00	51,426,097,000.00	0.00	0.00	51,426,097,000.00
51	Bandara Raden Inten Perjanjian kerjasama pemanfaatan BMN dengan PT Angkasa Pura II	DIPU	288042	Kampus Seditjen Udara	PT Angkasa Pura II	30	1,374,737,654,587.00	0.00	1,877,770,000.00	0.00	0.00	1,877,770,000.00
52	Bandara Fatmawati Perjanjian kerjasama pemanfaatan BMN dengan PT Angkasa Pura II	DIPU	288042	Kampus Seditjen Udara	PT Angkasa Pura II	30	2,668,977,897,545.00	0.00	1,119,089,000.00	0.00	0.00	1,119,089,000.00
53	Bandara H.A.S. Hanandjoeddin Perjanjian kerjasama pemanfaatan BMN dengan PT Angkasa Pura II	DIPU	288042	Kampus Seditjen Udara	PT Angkasa Pura II	30	2,412,801,197,087.00	0.00	47,556,604,000.00	0.00	0.00	47,556,604,000.00
54	Bandara Sentani Jayapura Perjanjian kerjasama pemanfaatan BMN dengan PT Angkasa Pura II	DIPU	288042	Kampus Seditjen Udara	PT Angkasa Pura II	30	3,011,249,336,274.00	0.00	10,335,507,480.00	0.00	0.00	10,335,507,480.00
56	KPB (Bandar Udara Kediri) - Sudah Financial Close Perjanjian kerjasama Pemerintah dengan Badan Usaha Bandar Udara Kediri	DIPU	288042	Kampus Seditjen Udara	Badan Usaha Bandar Udara Kediri	50	1,013,738,760,535.00	430,386,735,069.00	10,973,497,333,519.00	0.00	0.00	11,403,884,068,532.00
DITJEN PERHUBUNGAN DARAT												
58	Perjanjian Kerja Sama Pemanfaatan Operasional Barang Milik Negara (KSPO BMN) Pelabuhan Ajibata dan Pelabuhan Ambarita di Kawasan Danau Toba pada Balai Pengelola Transportasi Darat Wilayah II Provinsi Sumatera Utara	DIPD	633001	KSOPP Danau Toba	PT. ASDP Indonesia Ferry	25 Tahun	173,444,858,587.00	0.00	0.00	0.00	0.00	0.00
60	Perjanjian Kerja Sama Proyek Kerja Sama Pemerintah dengan Badan Usaha Pengembangan Proving Ground Balai Pengujian Laik Jalan dan Sertifikasi Kendaraan Bermotor (BPLSKB) Bekasi antara Kementerian Perhubungan yang diwakili Direktorat Jenderal Perhubungan Darat dan PT. Indonesia Internasional Automotive Proving Ground	DIPD	25734	BPLSKB	PT. Indonesia Internasional Automotive Proving Ground (IAPG)	17 Tahun (2 Tahun masa Konstruksi)	110,113,394,511.00	0.00	0.00	0.00	0.00	0.00
							17,211,112,087,289	6,732,569,606,366	128,650,048,736,717	2,284,597,942,089	26,457,987,146,598	164,125,203,431,770

Berdasarkan Surat Kepala Biro Keuangan Nomor UM.006/31/25 Phb. 2023 Tanggal 11 Oktober 2023 Hal Tindak Lanjut Hasil Rapat Kerja Nasional Akuntansi Tentang Implementasi Pernyataan Standar Akuntansi Pemerintah (PSAP) Nomor 16 – Perjanjian Konsesi Jasa – Pemberi Konsesi, diketahui sebagai berikut:

1. Jika suatu perjanjian memenuhi karakteristik umum perjanjian konsesi jasa sesuai prinsip akuntansi yang diatur dalam PSAP 16 meskipun secara keterbandingan transaksi pihak mitra tidak menerapkan ISAK 16, maka Satker pemberi konsesi memperlakukan transaksi dan akuntansinya dengan berpedoman pada PSAP 16;
2. Apabila perjanjian-perjanjian yang sudah diidentifikasi memenuhi karakteristik perjanjian konsesi jasa, baik perjanjian KPB maupun perjanjian dalam rangka

optimalisasi BMN, agar dilakukan pencatatan pada Laporan Keuangan baik aset hasil investasi mitra maupun aset partisipasian BMN-nya (reklasifikasi) tanpa melihat apakah mitra menerapkan ISAK 16 atau tidak.

3. Kerja Sama Pemanfaatan BMN di Lingkungan Direktorat Jenderal Perhubungan Laut pada Tahun 2023 dilakukan Reklasifikasi menjadi Aset Konsesi Jasa Partisipasi Pemerintah berdasarkan dengan PSAP 16 – Aset Konsesi Jasa yang memenuhi kriteria dan/atau persyaratan untuk dilakukan pencatatan sebagai Aset Konsesi Jasa.

Pada Tahun 2022, Direktorat Jenderal Perhubungan Udara Kementerian Perhubungan melakukan kerja sama pembiayaan non APBN dan bentuk Kerja Sama Pemerintah Badan Usaha (KPBU) dengan mitra / Badan Usaha Pelaksana PT Surya Dhoho Investama dalam Rangka Pembangunan Bandar Udara Dhoho Kediri sesuai Perjanjian Nomor: HK.201/2/19/DRJU.KUM-2022 dan PER0001/SDhI/IX/2022 tanggal 7 September 2022 sebagaimana telah diubah terakhir dengan HK.104/1/2/DRJU.KUM-2023 dan 0001/ADD-SDhI/VII/23 tanggal 6 Juli 2023. PT Surya Dhoho Investama akan menyerahkan aset yang telah dibangun dalam dua tahap. Tahap pertama berupa sebagian tanah yang di atasnya akan dibangun Bandar Udara Kediri dan Tahap Kedua pada Akhir Tahun ke 25 atau saat Break Event Point (BEP) mana yang lebih dulu. Penyerahan Tahap pertama sebagai salah satu efektifnya perjanjian kerja sama dimaksud telah dilaksanakan sesuai Berita Acara Serah Terima Aset Tanah PT Surya Dhoho Investama pada Bandar Udara Kediri kepada Direktorat Jenderal Perhubungan Udara Kementerian Perhubungan dituangkan pada BAST Nomor: 0001/BA-SDhI/VI/23 dan BA 157 Tahun 2023 tanggal 27 Juni 2023. Atas tanah yang telah diserahkan tersebut disajikan sebagai Aset Konsesi Jasa - Partisipasi Pemerintah sebesar Rp 1.013.738.760.535,00 (Satu triliun tiga belas miliar tujuh ratus tiga puluh delapan juta tujuh ratus enam puluh ribu lima ratus tiga puluh lima rupiah).

24. Laporan PSAP 17 (Properti Investasi)

Berdasarkan Peraturan Menteri Keuangan Nomor 85/PMK.05/2021 tentang Pernyataan Standar Akuntansi Pemerintahan Berbasis Akrual Nomor 17 (PSAP 17) tentang Properti Investasi digunakan untuk menyusun laporan keuangan dan diterapkan efektif mulai tahun 2022, Setelah terbitnya PSAP 17 tentang Properti Investasi, terdapat kemungkinan Satuan Kerja (Satker)/UPT di lingkungan Kementerian Perhubungan untuk melakukan reklasifikasi keluar dari pos Aset Tetap dan/atau Aset Lainnya ke pos Properti Investasi atas penyajian aset berwujud yang bersifat properti di masing-masing Neraca per 31 Desember 2022; Kebijakan teknis akuntansi properti investasi sebagaimana tersebut dalam PSAP17 memberikan panduan antara lain:

- a. Kebijakan teknis akuntansi atas BMN yang memenuhi kriteria properti investasi;
- b. Penatausahaan dan/atau pencatatan untuk penyajian properti investasi menggunakan sistem aplikasi SAKTI atas BMN yang digunakan Satuan Kerja (Satker)/UPT di lingkungan Kementerian Perhubungan.

Rincian mutasi Properti Investasi per kelompok barang adalah sebagai berikut:

URAIAN AKUN NERACA	SALDO PER 1 Januari 2024	MUTASI		SALDO PER 30 Juni 2024
		TAMBAH	KURANG	
TANAH PERSIL	95,675,026,000.	0.	0.	95,675,026,000.
TANAH NON PERSIL	81,953,247,000.	0.	0.	81,953,247,000.
LAPANGAN	1,547,212,710,800.	0.	0.	1,547,212,710,800.
BANGUNAN GEDUNG TEMPAT KERJA	96,359,867,760.	0.	0.	96,359,867,760.
BANGUNAN GEDUNG TEMPAT TINGGAL	14,548,571,272.	0.	0.	14,548,571,272.

URAIAN AKUN NERACA	SALDO PER 1 Januari 2024	MUTASI		SALDO PER 30 Juni 2024
		TAMBAH	KURANG	
BANGUNAN MENARA PERAMBUAN	201,129,000.	0.	0.	201,129,000.
T O T A L	1,835,950,551,832.	0.	0.	1,835,950,551,832.

Saldo Properti Investasi di Kementerian Perhubungan per 30 Juni 2024 senilai Rp1.835.950.551.832,- Jumlah tersebut terdiri dari saldo awal sebesar Rp1.835.950.551.832,- mutasi tambah sebesar Rp0,- dan mutasi kurang sebesar Rp0,-. Dengan rincian terdapat di 5 (lima) unit Eselon I dengan rincian sebagai berikut:

1. Sekretariat Jenderal sebesar Rp50.045.593.000,-, dengan jumlah 7 NUP
2. Ditjen. Perhubungan Laut sebesar Rp116.515.789.056,-, dengan jumlah 52 NUP
3. Ditjen Perhubungan Udara Rp244.974.743.200,-, dengan jumlah 6 NUP
4. Ditjen. Perkeretaapian Rp1.422.000.778.000,-, dengan jumlah 34 NUP
 - a. BPSDM Perhubungan Rp2.413.648.576,-, dengan jumlah 3 NUP.

DAFTAR BMN YANG TIDAK DIGUNAKAN UNTUK OPERASIONAL KEMENHUB DAN MEMENUHI KARAKTERISTIK PROPERTI INVESTASI (PI) SEMESTER I TA. 2024

No	Nama Eselon I	Nama Satker	Kode BMN	Uraian BMN	Nilai Perolehan (Rp)	Keterangan
(1)	(2)	(3)	(4)	(5)	(9)	(14)
1	Ditjen Hubla	KSOP Kelas III Kuala Tanjung	4010102001	Bangunan Gudang Tertutup Permanen	388,706,000	Disewakan seluas 207 m2 untuk Jualah Usaha Kecil oleh Perorangan Sdr. Abdul Azzuari
2	Ditjen Hubla	KSOP Kelas III Kuala Tanjung	4010118001	Bangunan Gedung Terminal/ Pelabuhan Permanen	359,682,000	Disewakan seluas 180 m2 untuk KANTIN guna mendukung UMKM oleh Perorangan Sdr. Usman.
3	Ditjen Hubla	Distrik Navigasi Sabang	4010204001	Mess/Wisma/Bungalow/Tempat Peristirahat Permanen	592,461,584	Disewakan sebagai kantor dari pihak ketiga yang bergerak di bidang perusahaan pelayaran
4	Ditjen Hubla	Syahbandar Utama Tg. Perak	4010112002	Gedung Pertokoan/Koperasi/Pasar Semi Permanen	199,977,800	Luas bangunan keseluruhan 120 m2 dan disewakan keseluruhan. Lahan kepemilikan PT Pelindo
5	Ditjen Hubla	KSOP Cirebon	2010202003	Tanah Hasil Reklamasi	12,740,767,000	Tanah dengan Luas Keseluruhan 21.585 M2 disewakan seluruhnya kepada PT. Gamatara Trans Ocean Shipyard untuk Industri Galangan Kapal
6	Ditjen Hubla	KSOP Cirebon	2010202003	Tanah Hasil Reklamasi	31,276,722,000	Tanah dengan Luas Keseluruhan 48.900 M2 disewakan seluruhnya kepada PT. Gamatara Trans Ocean Shipyard untuk Industri Galangan Kapal

No	Nama Eselon I	Nama Satker	Kode BMN	Uraian BMN	Nilai Perolehan (Rp)	Keterangan
(1)	(2)	(3)	(4)	(5)	(9)	(14)
7	Ditjen Hubla	KSOP Cirebon	2010202003	Tanah Hasil Reklamasi	21,354,722,000	Tanah dengan Luas Keseluruhan 32.185 M2 disewakan seluruhnya kepada PT. Gamatara Trans Ocean Shipyard untuk Industri Galangan Kapal
8	Ditjen Hubla	KANTOR UPP GARONGKONG	401011204	Bangunan Kantin	699,830,116	Luas bangunan keseluruhan 145 m2, disewakan seluruhnya
9	Ditjen Hubla	DISTRİK NAVIGASI PALEMBANG	2010202002	Tanah Kosong Yang Sudah Diperuntukan	16,581,036,000	Sesuai dengan kajian KPKNL
10	Ditjen Hubla	KANTOR KSOP KELAS II TELUK BAYUR	4010101001	Bangunan Gedung Kantor Permanen	85,936,000	Luas Aset Keseluruhan 60 M2, disewakan ke seluruhnya untuk Rumah Makan Kepada Koperasi Pegawai Negeri Bima Sakti (Tanah HPL PT. Pelindo)
11	Ditjen Hubla	Distrik Navigasi Tipe A Kelas II Banjarmasin	4010109001	Bangunan Gudang Pertemuan Permanen	656,927,000	Disewa seluas 200 m2 dari total keseluruhan 200 m2 yang digunakan untuk kondangan mulai Mei 2023-Mei 2024
12	Ditjen Hubla	Distrik Navigasi Samarinda	4010104001	Bangunan Gedung Kantor Permanen	596,811,000	Disewakan tahunan sesuai tarif Peraturan Menteri Keuangan Nomor _/PMK.05/2020
13	Ditjen Hubla	Distrik Navigasi Samarinda	4030103002	Bangunan Menara Radio	201,129,000	
14	Ditjen Hubla	UPP Poso	4010102001	Bangunan Gudang Tertutup Permanen	690,424,000	Disewa seluas 375 m2 dari total keseluruhan 375 m2 mulai 1 Januari 2023 sampai dengan 31 Januari 2023 (sedang proses perpanjangan sewa)
15	Ditjen Hubla	UPP Parigi	4010102001	Bangunan Gudang Tertutup Permanen	553,445,000	Disewa seluas 360 m2 dari total keseluruhan 360 m2 mulai 3 Februari 2024 sampai dengan 2 Februari 2025
16	Ditjen Hubla	UPP Parigi	4010101001	Bangunan Gudang Kantor Permanen	96,734,000	Disewa seluas 70 m2 dari total keseluruhan 70 m2 mulai 3 Februari 2023 sampai dengan 2 Februari 2025
17	Ditjen Hubla	KSOP Kelas II Benoa	4010101001	Bangunan Gedung Kantor	1,917,186,000	Disewakan tahunan sesuai tarif SK Menteri Keuangan Nomor S-95/MK.6/KNL.1401/2023
18	Ditjen Hubla	KSOP Kelas II Benoa	4010101001	Bangunan Gedung Kantor	1,055,777,000	Disewakan tahunan sesuai tarif SK KPKNL Denpasar Nomor S-87/MK.6/KNL.1401/2023
19	Ditjen Hubla	Distrik Navigasi Kelas I tanjung Priok	4010130999	Bangunan dan Gedung Lainnya	129,074,000	Disewakan harian sesuai tarif SK Menteri Keuangan Nomor S-

No	Nama Eselon I	Nama Satker	Kode BMN	Uraian BMN	Nilai Perolehan (Rp)	Keterangan
(1)	(2)	(3)	(4)	(5)	(9)	(14)
						75/MK.6/KNL.0701/2023
20	Ditjen Hubla	Distrik Navigasi Kelas I tanjung Priok	4010130999	Bangunan dan Gedung Lainnya	129,074,000	Disewakan harian sesuai tarif SK Menteri Keuangan Nomor S-75/MK.6/KNL.0701/2023
21	Ditjen Hubla	UPP Juwana	4010101999	Bangunan Gudang Kantor Lainnya	135,496,448	Disewa seluas 38 m2 dari total keseluruhan 38 m2 mulai 18 Oktober 2023 selama 3 tahun
22	Ditjen Hubla	UPP Juwana	4010101999	Bangunan Gudang Kantor Lainnya	135,496,438	Disewa seluas 38 m2 dari total keseluruhan 38 m2 mulai 18 Oktober 2023 selama 3 tahun
23	Ditjen Hubla	UPP Juwana	4010101999	Bangunan Gudang Kantor Lainnya	135,496,447	Disewa seluas 87 m2 dari total keseluruhan 87 m2 mulai 18 Oktober 2023 selama 3 tahun
24	Ditjen Hubla	UPP Juwana	4010101999	Bangunan Gudang Kantor Lainnya	135,496,448	Disewa seluas 38 m2 dari total keseluruhan 38 m2 mulai 18 Oktober 2023 selama 3 tahun
25	Ditjen Hubla	UPP Juwana	4010101999	Bangunan Gudang Kantor Lainnya	135,496,448	Disewa seluas 38 m2 dari total keseluruhan 38 m2 mulai 18 Oktober 2023 selama 3 tahun
26	Ditjen Hubla	UPP Juwana	4010101999	Bangunan Gudang Kantor Lainnya	135,496,448	Disewa seluas 38 m2 dari total keseluruhan 38 m2 mulai 18 Oktober 2023 selama 3 tahun
27	Ditjen Hubla	UPP Juwana	4010101999	Bangunan Gudang Kantor Lainnya	135,496,448	Disewa seluas 38 m2 dari total keseluruhan 38 m2 mulai 18 Oktober 2023 selama 3 tahun
28	Ditjen Hubla	UPP Juwana	4010101999	Bangunan Gudang Kantor Lainnya	135,496,448	Disewa seluas 38 m2 dari total keseluruhan 38 m2 mulai 18 Oktober 2023 selama 3 tahun
29	Ditjen Hubla	UPP Juwana	4010101999	Bangunan Gudang Kantor Lainnya	135,496,448	Disewa seluas 38 m2 dari total keseluruhan 38 m2 mulai 18 Oktober 2023 selama 3 tahun
30	Ditjen Hubla	Distrik Navigasi Tipe A Kelas I Dumai	4010109001	Bangunan Gudang Pertemuan Permanen	354,409,000	Disewakan seluruhnya seluas 180 m2 dari total keseluruhan 180 m2 mulai 2 Mei 2023 sampai 4 Mei 2023
31	Ditjen Hubla	Distrik Navigasi Tipe A Kelas I Tanjungpinang		Bangunan Bengkel/Hanggar Permanen	435,105,000	Disewa seluas 200 m2 dari total keseluruhan 214 m2 mulai 13 Maret 2023 selama 3 tahun
32	Ditjen Hubla	UPP Manggar	4010113001	Gedung Pos Jaga Permanen	35,578,000	Disewa seluas 36 m2 dari total keseluruhan 36 m2 mulai 9 Februari 2023 selama 3 tahun

No	Nama Eselon I	Nama Satker	Kode BMN	Uraian BMN	Nilai Perolehan (Rp)	Keterangan
(1)	(2)	(3)	(4)	(5)	(9)	(14)
33	Ditjen Hubla	Kantor UPP Kelas II Palopo	4010118001	Bangunan Gedung Terminal/Pelabuhan/Bandara Permanen	2,215,502,083	Disewa seluas 400 m2 dari total keseluruhan 486 m2 mulai tanggal 7 Maret 2023 selama 3 tahun
34	Ditjen Hubla	UPP Tobelo	4010102001	Bangunan Gudang Tertutup Permanen	3,801,911,400	Disewa oleh PT Multi Nabati Sulawesi dengan luas yang disewakan seluas 1000 m2 dari luas keseluruhan 1000 m2 selama 1 tahun mulai 29 Desember 2023
35	Ditjen Hubla	UPP Jailolo	4010102001	Bangunan Gudang Tertutup Permanen	191,248,000	Disewa seluas 100 m2 dari total keseluruhan 100 m2 mulai 3 maret 2023 selama 1 tahun
36	Ditjen Hubla	Sekretariat Direktorat Jenderal Perhubungan Laut	2010101005	Tanah Persil	9,106,557,000	Disewakan harian dan paket Full Board sesuai tarif Primkokarmar
37	Ditjen Hubla	Sekretariat Direktorat Jenderal Perhubungan Laut	4010204001	Mess/Wisma/Bungalow/Tempat Peristirahatan Permanen	203,742,414	Disewakan harian dan paket Full Board sesuai tarif Primkokarmar
38	Ditjen Hubla	Sekretariat Direktorat Jenderal Perhubungan Laut	4010204001	Mess/Wisma/Bungalow/Tempat Peristirahatan Permanen	202,701,641	Disewakan harian dan paket Full Board sesuai tarif Primkokarmar
39	Ditjen Hubla	Sekretariat Direktorat Jenderal Perhubungan Laut	4010204001	Mess/Wisma/Bungalow/Tempat Peristirahatan Permanen	1,567,813,041	Disewakan harian dan paket Full Board sesuai tarif Primkokarmar
40	Ditjen Hubla	Sekretariat Direktorat Jenderal Perhubungan Laut	4010204001	Mess/Wisma/Bungalow/Tempat Peristirahatan Permanen	204,022,956	Disewakan harian dan paket Full Board sesuai tarif Primkokarmar
41	Ditjen Hubla	Sekretariat Direktorat Jenderal Perhubungan Laut	4010204001	Mess/Wisma/Bungalow/Tempat Peristirahatan Permanen	62,186,000	Genset
42	Ditjen Hubla	Sekretariat Direktorat Jenderal Perhubungan Laut	4010204001	Mess/Wisma/Bungalow/Tempat Peristirahatan Permanen	55,967,000	Front Office
43	Ditjen Hubla	Sekretariat Direktorat Jenderal Perhubungan Laut	4010204001	Mess/Wisma/Bungalow/Tempat Peristirahatan Permanen	664,355,000	Disewakan harian dan paket Full Board sesuai tarif Primkokarmar
44	Ditjen Hubla	Sekretariat Direktorat Jenderal Perhubungan Laut	4010204001	Mess/Wisma/Bungalow/Tempat Peristirahatan Permanen	354,038,000	Musholla
45	Ditjen Hubla	Sekretariat Direktorat Jenderal Perhubungan Laut	4010204001	Mess/Wisma/Bungalow/Tempat Peristirahatan Permanen	1,920,659,000	Disewakan harian dan paket Full Board sesuai tarif Primkokarmar
46	Ditjen Hubla	Sekretariat Direktorat Jenderal	4010204001	Mess/Wisma/Bungalow/Tempat	184,141,000	Pendopo

No	Nama Eselon I	Nama Satker	Kode BMN	Uraian BMN	Nilai Perolehan (Rp)	Keterangan
(1)	(2)	(3)	(4)	(5)	(9)	(14)
		Perhubungan Laut		Peristirahatan Permanen		
47	Ditjen Hubla	Sekretariat Direktorat Jenderal Perhubungan Laut	4010204001	Mess/Wisma/Bungalow/Tempat Peristirahatan Permanen	274,406,000	Disewakan harian dan paket Full Board sesuai tarif Primkokarmar
48	Ditjen Hubla	Sekretariat Direktorat Jenderal Perhubungan Laut	4010204001	Mess/Wisma/Bungalow/Tempat Peristirahatan Permanen	306,902,000	Disewakan harian dan paket Full Board sesuai tarif Primkokarmar
49	Ditjen Hubla	Sekretariat Direktorat Jenderal Perhubungan Laut	4010204001	Mess/Wisma/Bungalow/Tempat Peristirahatan Permanen	460,353,000	Disewakan harian dan paket Full Board sesuai tarif Primkokarmar
50	Ditjen Hubla	Sekretariat Direktorat Jenderal Perhubungan Laut	4010204001	Mess/Wisma/Bungalow/Tempat Peristirahatan Permanen	398,293,000	Gazebo
51	Ditjen Hubla	Sekretariat Direktorat Jenderal Perhubungan Laut	4010204001	Mess/Wisma/Bungalow/Tempat Peristirahatan Permanen	361,511,000	Disewakan harian dan paket Full Board sesuai tarif Primkokarmar
52	Ditjen Hubla	KSOP Kelas I Palembang	4010101999	Bangunan Gedung Kantor Lainnya	1,628,498,000	
53	Ditjen Hubud	Kantor Pusat Direktorat Jenderal Perhubungan Udara	2010199999	Tanah Persil Lainnya	41,835,120,000	BMN Disewakan kepada PT Magendra Shatra Pratama untuk Layanan SPBU, berlokasi di Jl. Gunung Sahari No. 2 Jakarta Pusat
54	Ditjen Hubud	Kantor Pusat Direktorat Jenderal Perhubungan Udara	4010101001	Bangunan Gedung Kantor Permanen	1,332,612,400	BMN Disewakan kepada PT Magendra Shatra Pratama untuk Layanan SPBU, berlokasi di Jl. Gunung Sahari No. 2 Jakarta Pusat
55	Ditjen Hubud	Kantor UPBU Kelas I Budiarto	2010306005	Tanah Lapangan Terbang Pendidikan	52,000,000,000	BMN dikerjasamakan kepada PT Adhya Avia Prima untuk layanan Maintenance, Repair, and Overhaul (MRO), berlokasi di Jalan Raya PLP Curug Kantor UPBU Budiarto Desa Rancagong, Kecamatan Legok, Kabupaten Tangerang, Provinsi Banten
56	Ditjen Hubud	Kantor Otoritas Bandar Udara Wilayah III	2010306002	Tanah Lapangan Terbang Komersial	134,834,394,800	BMN dikerjasamakan kepada PT Karya Logistik Nusantara untuk layanan Pergudangan, berlokasi di Jalan Raya Bandara Juanda, Desa Semampir, Kecamatan Sedati, Kabupaten Sidoarjo, Provinsi Jawa Timur

No	Nama Eselon I	Nama Satker	Kode BMN	Uraian BMN	Nilai Perolehan (Rp)	Keterangan
(1)	(2)	(3)	(4)	(5)	(9)	(14)
57	Ditjen Hubud	Balai Besar Kalibrasi Fasilitas Penerbangan	4010103001	Bangunan Bengkel/Hanggar Permanen	6,957,273,000	BMN Disewakan kepada PT Aero Nusantara Indonesia yang bergerak di bidang perawatan dan perbaikan pesawat udara, berlokasi di Jl. Raya STPI Curug-Legok, Kabupaten Tangerang, Banten
58	Ditjen Hubud	Balai Besar Kalibrasi Fasilitas Penerbangan	4010101001	Bangunan Gedung Kantor Permanen	8,015,343,000	BMN Disewakan kepada PT Gusti Sakti Mandiri yang bergerak di bidang perawatan dan perbaikan pesawat udara, berlokasi di Jl. Raya STPI Curug-Legok, Kabupaten Tangerang, Banten
59	Ditjen. Perkeretaapian	Balai Perawatan Perkeretaapian	2010307007	Tanah Untuk Jalan Kereta Api/Lori	23,676,688,000	PT Kereta Commuter Indonesia digunakan untuk Perawatan Sarana Kereta Rel Listrik Jabodetabek
60	Ditjen. Perkeretaapian	Balai Perawatan Perkeretaapian	2010307007	Tanah Untuk Jalan Kereta Api/Lori	6,486,933,000	PT Kereta Commuter Indonesia digunakan untuk Perawatan Sarana Kereta Rel Listrik Jabodetabek
61	Ditjen. Perkeretaapian	Balai Perawatan Perkeretaapian	2010307007	Tanah Untuk Jalan Kereta Api/Lori	7,447,048,000	PT Kereta Commuter Indonesia digunakan untuk Perawatan Sarana Kereta Rel Listrik Jabodetabek
62	Ditjen. Perkeretaapian	Balai Perawatan Perkeretaapian	2010307007	Tanah Untuk Jalan Kereta Api/Lori	7,927,105,000	PT Kereta Commuter Indonesia digunakan untuk Perawatan Sarana Kereta Rel Listrik Jabodetabek
63	Ditjen. Perkeretaapian	Balai Perawatan Perkeretaapian	2010307007	Tanah Untuk Jalan Kereta Api/Lori	101,544,000	PT Kereta Commuter Indonesia digunakan untuk Perawatan Sarana Kereta Rel Listrik Jabodetabek
64	Ditjen. Perkeretaapian	Balai Perawatan Perkeretaapian	2010307007	Tanah Untuk Jalan Kereta Api/Lori	3,648,806,000	PT Kereta Commuter Indonesia digunakan untuk Perawatan Sarana Kereta Rel Listrik Jabodetabek
65	Ditjen. Perkeretaapian	Balai Perawatan Perkeretaapian	2010307007	Tanah Untuk Jalan Kereta Api/Lori	118,426,525,000	PT Kereta Commuter Indonesia digunakan untuk Perawatan Sarana Kereta Rel Listrik Jabodetabek
66	Ditjen. Perkeretaapian	Balai Perawatan Perkeretaapian	2010307007	Tanah Untuk Jalan Kereta Api/Lori	3,625,831,000	PT Kereta Commuter Indonesia digunakan untuk Perawatan Sarana Kereta Rel Listrik Jabodetabek
67	Ditjen. Perkeretaapian	Balai Perawatan Perkeretaapian	2010307007	Tanah Untuk Jalan Kereta Api/Lori	354,460,000	PT Kereta Commuter Indonesia digunakan untuk Perawatan Sarana Kereta Rel Listrik Jabodetabek

No	Nama Eselon I	Nama Satker	Kode BMN	Uraian BMN	Nilai Perolehan (Rp)	Keterangan
(1)	(2)	(3)	(4)	(5)	(9)	(14)
68	Ditjen. Perkeretaapian	Balai Perawatan Perkeretaapian	2010307007	Tanah Untuk Jalan Kereta Api/Lori	1,044,780,381,000	PT Kereta Commuter Indonesia digunakan untuk Perawatan Sarana Kereta Rel Listrik Jabodetabek
69	Ditjen. Perkeretaapian	Balai Perawatan Perkeretaapian	2010307007	Tanah Untuk Jalan Kereta Api/Lori	38,007,231,000	PT Kereta Commuter Indonesia digunakan untuk Perawatan Sarana Kereta Rel Listrik Jabodetabek
70	Ditjen. Perkeretaapian	Balai Perawatan Perkeretaapian	2010307007	Tanah Untuk Jalan Kereta Api/Lori	24,808,937,000	PT Kereta Commuter Indonesia digunakan untuk Perawatan Sarana Kereta Rel Listrik Jabodetabek
71	Ditjen. Perkeretaapian	Balai Perawatan Perkeretaapian	2010307007	Tanah Untuk Jalan Kereta Api/Lori	81,086,827,000	PT Kereta Commuter Indonesia digunakan untuk Perawatan Sarana Kereta Rel Listrik Jabodetabek
72	Ditjen. Perkeretaapian	Balai Perawatan Perkeretaapian	4010113001	Gedung Pos Jaga Permanan	250,677,746	PT Kereta Commuter Indonesia digunakan untuk Perawatan Sarana Kereta Rel Listrik Jabodetabek
73	Ditjen. Perkeretaapian	Balai Perawatan Perkeretaapian	4010104002	Gedung Instalasi Pemancar	1,774,078,430	PT Kereta Commuter Indonesia digunakan untuk Perawatan Sarana Kereta Rel Listrik Jabodetabek
74	Ditjen. Perkeretaapian	Balai Perawatan Perkeretaapian	4010104999	Bangunan Gedung Instansi Lainnya	187,967,914	PT Kereta Commuter Indonesia digunakan untuk Perawatan Sarana Kereta Rel Listrik Jabodetabek
75	Ditjen. Perkeretaapian	Balai Perawatan Perkeretaapian	4010104999	Bangunan Gedung Instansi Lainnya	1,136,484,048	PT Kereta Commuter Indonesia digunakan untuk Perawatan Sarana Kereta Rel Listrik Jabodetabek
76	Ditjen. Perkeretaapian	Balai Perawatan Perkeretaapian	4010130999	Bangunan Lainnya	317,326,973	PT Kereta Commuter Indonesia digunakan untuk Perawatan Sarana Kereta Rel Listrik Jabodetabek
77	Ditjen. Perkeretaapian	Balai Perawatan Perkeretaapian	4010130999	Bangunan Lainnya	729,052,797	PT Kereta Commuter Indonesia digunakan untuk Perawatan Sarana Kereta Rel Listrik Jabodetabek
78	Ditjen. Perkeretaapian	Balai Perawatan Perkeretaapian	4010130999	Bangunan Lainnya	950,869,240	PT Kereta Commuter Indonesia digunakan untuk Perawatan Sarana Kereta Rel Listrik Jabodetabek
79	Ditjen. Perkeretaapian	Balai Perawatan Perkeretaapian	4010130999	Bangunan Lainnya	161,097,201	PT Kereta Commuter Indonesia digunakan untuk Perawatan Sarana Kereta Rel Listrik Jabodetabek
80	Ditjen. Perkeretaapian	Balai Perawatan Perkeretaapian	4010101001	Bangunan Gedung Kantor Permanen	9,225,537,202	PT Kereta Commuter Indonesia digunakan untuk Perawatan Sarana Kereta Rel Listrik Jabodetabek

No	Nama Eselon I	Nama Satker	Kode BMN	Uraian BMN	Nilai Perolehan (Rp)	Keterangan
(1)	(2)	(3)	(4)	(5)	(9)	(14)
81	Ditjen. Perkeretaapian	Balai Perawatan Perkeretaapian	4010108001	Bangunan Gedung Tempat Ibadah Permanen	1,278,603,230	PT Kereta Commuter Indonesia digunakan untuk Perawatan Sarana Kereta Rel Listrik Jabodetabek
82	Ditjen. Perkeretaapian	Balai Perawatan Perkeretaapian	4010130999	Bangunan Lainnya	3,482,302,335	PT Kereta Commuter Indonesia digunakan untuk Perawatan Sarana Kereta Rel Listrik Jabodetabek
83	Ditjen. Perkeretaapian	Balai Perawatan Perkeretaapian	4010130999	Bangunan Lainnya	1,227,417,733	PT Kereta Commuter Indonesia digunakan untuk Perawatan Sarana Kereta Rel Listrik Jabodetabek
84	Ditjen. Perkeretaapian	Balai Perawatan Perkeretaapian	4010130999	Bangunan Lainnya	395,927,776	PT Kereta Commuter Indonesia digunakan untuk Perawatan Sarana Kereta Rel Listrik Jabodetabek
85	Ditjen. Perkeretaapian	Balai Perawatan Perkeretaapian	4010130999	Bangunan Lainnya	4,238,588,069	PT Kereta Commuter Indonesia digunakan untuk Perawatan Sarana Kereta Rel Listrik Jabodetabek
86	Ditjen. Perkeretaapian	Balai Perawatan Perkeretaapian	4010130999	Bangunan Lainnya	827,849,228	PT Kereta Commuter Indonesia digunakan untuk Perawatan Sarana Kereta Rel Listrik Jabodetabek
87	Ditjen. Perkeretaapian	Balai Perawatan Perkeretaapian	4010130999	Bangunan Lainnya	777,233,057	PT Kereta Commuter Indonesia digunakan untuk Perawatan Sarana Kereta Rel Listrik Jabodetabek
88	Ditjen. Perkeretaapian	Balai Perawatan Perkeretaapian	4010130999	Bangunan Lainnya	3,911,813,564	PT Kereta Commuter Indonesia digunakan untuk Perawatan Sarana Kereta Rel Listrik Jabodetabek
89	Ditjen. Perkeretaapian	Balai Perawatan Perkeretaapian	4010130999	Bangunan Lainnya	574,602,405	PT Kereta Commuter Indonesia digunakan untuk Perawatan Sarana Kereta Rel Listrik Jabodetabek
90	Ditjen. Perkeretaapian	Balai Perawatan Perkeretaapian	4010130999	Bangunan Lainnya	294,846,574	PT Kereta Commuter Indonesia digunakan untuk Perawatan Sarana Kereta Rel Listrik Jabodetabek
91	Ditjen. Perkeretaapian	Balai Perawatan Perkeretaapian	4010130999	Bangunan Lainnya	29,497,128,505	PT Kereta Commuter Indonesia digunakan untuk Perawatan Sarana Kereta Rel Listrik Jabodetabek
92	Ditjen. Perkeretaapian	Balai Perawatan Perkeretaapian	4010130999	Bangunan Lainnya	383,057,973	PT Kereta Commuter Indonesia digunakan untuk Perawatan Sarana Kereta Rel Listrik Jabodetabek
93	BPSDM Perhubungan	Poltektep Bant	4010130999	Bangunan Lainnya	148,397,940	Bangunan total seluas 12 m2 tersebut digunakan pihak ketiga untuk ATM Center seluruhnya
94	BPSDM Perhubungan	Poltektep Bant	4010130999	Bangunan Gedung Tempat	842,476,000	Sewa kantin oleh koperasi

No	Nama Eselon I	Nama Satker	Kode BMN	Uraian BMN	Nilai Perolehan (Rp)	Keterangan
(1)	(2)	(3)	(4)	(5)	(9)	(14)
				Pertemuan Lainnya		
95	BPSDM Perhubungan	Poltekpel Banten	4010205001	Asrama Permanen	1,422,774,636	Dikerjasamakan sebagai penginapan redoorz oleh koperasi
96	Sekretariat Jenderal	Kantor Pusat Sekretariat Jenderal (Biro Umum)	2010101005	Tanah Bangunan Mess/Wisma/Asrama	44,733,349,000	Lahan seluas 8.633 m2, merupakan lahan di lingkungan graha transportasi beserta fasilitas pendukungnya
97	Sekretariat Jenderal	Kantor Pusat Sekretariat Jenderal (Biro Umum)	4010204001	Mess/Wisma/Bungalow/Tempat Peristirahatan Permanen	216,242,000	Mess Pengurus Graha Transportasi
98	Sekretariat Jenderal	Kantor Pusat Sekretariat Jenderal (Biro Umum)	4010204001	Mess/Wisma/Bungalow/Tempat Peristirahatan Permanen	833,001,000	Sewa A, Luas Bangunan 384 m2
99	Sekretariat Jenderal	Kantor Pusat Sekretariat Jenderal (Biro Umum)	4010204001	Mess/Wisma/Bungalow/Tempat Peristirahatan Permanen	1,776,658,000	Sewa B (2 Lantai), Luas Bangunan 840 m2
100	Sekretariat Jenderal	Kantor Pusat Sekretariat Jenderal (Biro Umum)	401204001	Mess/Wisma/Bungalow/Tempat Peristirahatan Permanen	923,026,000	Sewa C, Luas Bangunan 428 m2
101	Sekretariat Jenderal	Kantor Pusat Sekretariat Jenderal (Biro Umum)	4010204001	Mess/Wisma/Bungalow/Tempat Peristirahatan Permanen	8,404,000	Ruang Ganti Baju Kolam Renang Graha Transportasi
102	Sekretariat Jenderal	Kantor Pusat Sekretariat Jenderal (Biro Umum)	4010204001	Mess/Wisma/Bungalow/Tempat Peristirahatan Permanen	1,554,913,000	Bungalow D (Pengganti NUP 1), 2 Lantai, Luas Bangunan 737 m2
TOTAL					1,835,950,551,832	

Untuk menentukan apakah suatu BMN berupa tanah dan/atau gedung dan bangunan memenuhi karakteristik properti investasi, dapat dilakukan pengujian karakteristik kondisinya memenuhi hal-hal sebagai berikut:

- a. BMN tanah yang intensi dalam jangka panjang (lebih dari 12 bulan sejak dari tanggal Neraca periode pelaporan) untuk memperoleh kenaikan nilai, dan bukan untuk dijual dan/atau diserahkan untuk pelayanan kepada masyarakat atau kepada entitas pemerintah yang lain (antar entitas pemerintah pusat dan/atau pemerintah daerah) dalam jangka pendek (dalam 12 bulan sejak dari tanggal Neraca periode pelaporan).
- b. BMN tanah namun belum ditentukan penggunaannya di masa depan, Tanah dan/atau bangunan yang terindikasi BMN idle di K/L yang tidak dimaksudkan untuk dilakukan pemanfaatan, tidak diakui sebagai properti investasi. BMN ini dicatat dan disajikan sebagai aset tetap yang tidak digunakan dalam operasional pemerintahan pada pos aset lainnya di Neraca
- c. BMN gedung dan bangunan yang disewakan kepada pihak lain melalui satu atau lebih sewa operasi secara komersial sesuai dengan perjanjian atau perikatan yang dipersamakan sesuai ketentuan dalam Peraturan Pemerintah Nomor 27 Tahun 2014 dan perubahannya Nomor 28 Tahun 2020, sewa atas suatu BMN dilaksanakan dengan persetujuan Pengelola Barang

- d. BMN gedung dan bangunan yang belum terpakai tetapi tersedia untuk disewakan kepada pihak lain melalui satu atau lebih sewa operasi secara komersial sesuai dengan dokumentasi formal penatausahaan BMN, asersi manajemen atau informasi yang dipersamakan, khususnya atas BMN yang berada pada Satuan Kerja yang mempunyai tugas dan fungsi sebagai pengelola BMN, sedangkan atas satuan kerja yang lain dengan mengacu kepada ketentuan terkait BMN idle

BMN dalam proses pembangunan atau pengembangan yang di masa depan digunakan sebagai properti investasi berdasarkan dokumentasi formal BMN, asersi manajemen dalam laporan keuangan atau informasi yang dipersamakan. Proses pembangunan atau pengembangan yang di masa depan digunakan sebagai properti investasi hanya dimungkinkan untuk dilakukan oleh Satker yang mempunyai tugas dan fungsi dalam pengelolaan aset properti. Hal ini sehubungan substansi pengadaan BMN secara umum yang dilakukan oleh K/L intensi alaminya berkaitan dengan tugas dan fungsi K/L.

25. Laporan Aset Sengketa

Dalam rangka mendukung Penertiban atas pelaksanaan pengamanan BMN sebagaimana diatur pada Peraturan Menteri Keuangan Nomor 207/PMK.06/2021 tentang Pengawasan dan Pengendalian BMN, Kementerian Perhubungan telah melakukan kegiatan Pengawasan dan Pengendalian BMN periode Tahunan dan diperoleh data BMN dengan status sengketa sebagai berikut:

Jenis BMN	Tingkat Pertama		Tingkat Banding		Tingkat Kasasi		Peninjauan Kembali	
	Kuantitas	Nilai Buku	Kuantitas	Nilai Buku	Kuantitas	Nilai Buku	Kuantitas	Nilai Buku
Tanah	4	2.718.285.090.000	1	32.460.000	1	32.460.000	4	1.963.197.500
Peralatan dan Mesin	-	-	-	-	-	-	-	-
Gedung dan Bangunan	1	9.000.000	-	-	-	-	1	9.000.000
Jalan, Irigasi, dan Jaringan	-	-	-	-	-	-	-	-
Aset Tetap Lainnya	-	-	-	-	-	-	-	-
Konstruksi Dalam Pengerjaan	-	-	-	-	-	-	-	-
Kemitraan dengan Pihak Ketiga	-	-	-	-	-	-	-	-
Aset Tak Berwujud	-	-	-	-	-	-	-	-
Aset Lain-Lain	-	-	-	-	-	-	-	-
Jumlah	5	2.718.294.090.000	1	32.460.000	1	32.460.000	5	1.972.197.500

26. Pengasuransian Barang Milik Negara

Telah dilakukan Pengasuransian Barang Milik Negara pada Kementerian Perhubungan Tahun Anggaran 2023 berupa gedung dan bangunan sebanyak 586 (lima ratus delapan puluh enam) NUP dengan nilai pertanggungan sebesar Rp4.227.763.680.716.- (empat triliun dua ratus dua puluh tujuh miliar tujuh ratus enam puluh tiga juta enam ratus delapan puluh ribu tujuh ratus enam belas rupiah) dan nilai premi sebesar Rp4.145.819.947.- (empat miliar seratus empat puluh lima juta delapan ratus sembilan belas ribu sembilan ratus empat puluh tujuh rupiah) dengan rincian sebagai berikut:

No	Unit Eselon I	Jumlah NUP BMN	Jangka Waktu	Nilai Pertanggungan	Nilai Premi
1.	Sekretariat Jenderal	5	11 (sebelas) bulan	737.848.585.426	1.326.344.320

No	Unit Eselon I	Jumlah NUP BMN	Jangka Waktu	Nilai Pertanggungan	Nilai Premi
2.	Ditjen. Hubla	229	6 (enam) bulan	473.591.173.356	464.356.145
3.	Ditjen. Hubud	20	6 (enam) bulan	504.745.658.678	494.903.118
4.	Ditjen. Perkertaapian	6	6 (enam) bulan	75.691.006.000	74.215.031
5.	BPSDMP	185	6 (enam) bulan	1.607.175.260.492	1.575.835.343
		138	1 (satu) bulan	782.975.757.739	127.951.288
6.	BKT	3	11 (sebelas) bulan	45.736.239.025	82.214.701
TOTAL		586		4.227.763.680.716	4.145.819.947

VI. TINDAK LANJUT TEMUAN PEMERIKSAAN BPK ATAS LAPORAN KEUANGAN KEMENTERIAN/LEMBAGA TAHUN 2022

Sesuai Laporan Hasil Pemeriksaan atas Laporan Keuangan Kementerian/Lembaga Tahun 2022, terdapat temuan terkait Penatausahaan dan Pengelolaan Persediaan, Aset Tetap dan Aset Tak Berwujud. Rincian tindak lanjut Temuan Pemeriksaan BPK Atas Laporan Keuangan Kementerian/Lembaga Tahun 2022 pada Kementerian/Lembaga sebagaimana terlampir.

**REKAPITULASI TINDAK LANJUT TEMUAN PEMERIKSAAN BPK ATAS
LAPORAN KEUANGAN KEMENTERIAN/LEMBAGA TAHUN 2022
Pada Kementerian Perhubungan
Per 30 Juni 2024**

Kode Temuan	Uraian Temuan	Jumlah Satker	Jumlah Baris	Nilai	Tindak Lanjut
E.5.1	Selisih Nilai Tinjau Normalisasi dengan Nilai History BMN pada Pengujian Saldo Awal Hasil Migrasi SAKTI	16	141	2,226,480,338	Dilakukan penelusuran dan menindaklanjuti sesuai dengan ketentuan yang berlaku (Hubdat, Hubla, BPSDMP)
E.5.3	Daftar Aset Tetap yang Belum Didukung Dokumen Kepemilikan	2	1		Distrik Navigasi Kelas I Surabaya, Kantor KSOP Kelas IV Panarukan, dan Kantor KSOP Kelas IV Probolinggo agar mempercepat proses realisasi pengurusan sertifikat aset tetap tanah a.n. Pemerintah Republik Indonesia c.q. Kemenhub;
E.5.4	Daftar Aset Tetap yang dikuasai atau Digunakan Pihak Lain	4	2		<ul style="list-style-type: none"> - Pada BPTD Wilayah XI Provinsi Jawa Timur akan mempercepat proses realisasi pengurusan asertifikasi tanah terhadap tanah-tanah terminal - PPI Curug mempercepat realisasi perjanjian pemanfaatan aset dengan pihak terkait - BBKFP mempercepat realisasi perjanjian pemanfaatan aset BMN dengan pihak terkait - BTP Jakban agar mempercepat proses serah terima BMN ke Balai Perawatan Perkeretaapian, lalu Balai Perawatan Perkeretaapian mempercepat pengusulan tarif sewa, lalu Inspektorat akan memverifikasi monitoring dan evaluasi hasil inventarisasi dimaksud
E.5.6	Aset Rusak Berat Belum Direklas	2	1		Kantor Otoritas Bandar Udara Wilayah I Kelas Utama dan PPLP Surabaya akan melakukan usulan proses penghapusan atas aset tetap peralatan dan mesin yang sudah dalam kondisi rusak berat

Kode Temuan	Uraian Temuan	Jumlah Satker	Jumlah Baris	Nilai	Tindak Lanjut
E.5.7	Daftar Permasalahan Penatausahaan Aset Tetap Tidak Tertib	3	2	2,657,466,090	<p>-Distrik Navigasi Kelas I Bitung agar melanjutkan sisa pekerjaan railing pada dua rambu mercusuar dan nanti hasilnya akan diverifikasi oleh Inspektorat Jenderal</p> <p>- Distrik Navigasi Kelas I Surabaya akan melakukan koordinasi dengan kantor pusat ditjen perhubungan laut untuk melakukan penelusuran aset tetap peralatan dan mesin yang belum terdapat rinciannya</p>
E.5.8	Permasalahan AT Signifikan Lainnya	3	3		<p>-Balai Pengelola Kereta Api Ringan Sumatera Selatan agar melakukan koordinasi lanjutan dengan Direktorat Teknis Pusat dan instansi terkait penerima mengenai mekanisme penyerahan sesuai peraturan yang berlaku</p> <p>-KSOP Kelas II Gresik untuk Mempercepat proses penilaian atas aset tetap tanah ke KPKNL setempat atas tanah yang tidak termasuk dalam aset konsesi jasa untuk kemudian dicatat dalam neraca</p> <p>-PPSDM Perhubungan Darat agar berkoordinasi dengan Itjen Kemenhub untuk menelusuri keberadaan aset tetap peralatan dan mesin berupa 15 unit Komputer Desktop dan delapan unit Laptop</p>
E.5.10	Pencatatan Persediaan Tidak Tertib		2	368,060,708	<p>-Distrik Navigasi Kelas I Samarinda mengenakan sanksi sesuai ketentuan yang berlaku dan menugaskan Petugas Pengelola Persediaan yang kurang cermat dalam mengelola dan mencatat persediaan yang menjadi tanggung jawabnya dan agar meningkatkan kapabilitas dengan mengikuti pelatihan penatausahaan dan pengelolaan persediaan</p> <p>-PPI Curug berkoordinasi dengan KPKNL setempat untuk meneusuri dan menetapkan nilai wajar atas persediaan sebanyak 1.218 jenis barang yang masih Rp1</p>

Kode Temuan	Uraian Temuan	Jumlah Satker	Jumlah Baris	Nilai	Tindak Lanjut
E.5.11	Penyimpanan dan Pengamanan Persediaan Belum Memadai		1		<p>-Kantor KSOP kelas IV Waingapu melakukan koordinasi dengan Direktorat Teknis terkait untuk memanfaatkan sisa aset tiang pancang, baja, karet fender dan bollard (sesuai kondisi di masing-masing satker)</p> <p>- Poltekel Sulut melakukan koordinasi dengan Direktorat Teknis terkait untuk memanfaatkan sisa aset tiang pancang beton</p>
E.5.13	Permasalahan Signifikan Lainnya		2		<p>- Balai Pengelola Kereta Api Ringan Sumatera Selatan menyusun SOP dan menyediakan tempat yang memadai untuk tempat penyimpanan barang persediaan serta menyertakan dalam pelatihan penatausahaan dan pengelolaan persediaan</p> <p>-Kantor UPP Kelas III Seba melakukan koordinasi dengan Direktorat Teknis terkait untuk memanfaatkan sisa aset tiang pancang, baja, karet fender dan bollard (sesuai kondisi di masing-masing satker)</p>
E.8.1	Daftar Perjanjian Kerjasama yang Memenuhi Kriteria PSAP 16 namun Mitra tidak menggunakan ISAK 16	39	39		<p>KSOP Kelas II Gresik agar mengidentifikasi 12 bidang lahan yang telah bersertifikat yang termasuk dalam aset konsesi jasa sebagaimana diatur dalam PSAP 16 tentang Aset Konsesi Jasa</p>
E.8.5	Nilai Saldo Aset Tetap Negatif	1	2	33,370,000	<p>Telah dilakukan perbaikan data pada aplikasi SIMAN sesuai Surat Keterangan Kesalahan Pencatatan Nomor : PL.001/5/1/UPP.SRU-2023, BMN dimaksud masih dipergunakan satker. Kesalahan input dari Operator BMN, sudah dilakukan perbaikan data SIMAN</p>
			196	5,285,377,136	

**VII. TINDAK LANJUT TEMUAN PEMERIKSAAN BPK ATAS LAPORAN KEUANGAN
KEMENTERIAN/LEMBAGA TAHUN 2023**

Kode Temuan	Uraian Temuan	Jumlah Baris	Nilai	Tindak Lanjut
E.4.2	Pencatatan Persediaan belum tertib	1	3,155,423,704	
E.4.5	Pencatatan Ganda Aset Tetap	1	24.950.756.000	
E.4.8	Aset Tetap Dikuasai Pihak Lain	1	19,993,989,000	
E.4.9	Daftar KDP yang Tidak Mengalami Mutasi Selama Lebih dari Dua Tahun	724	7,247,338,030,673	
E.4.11	Aset Rusak Berat Belum direklasifikasi	1	241,277,483	
E.4.13	Permasalahan Lainnya Terkait Aset Tetap	1	2,676,337,125	
E.4.14	Perincian Tanah dengan Utilisasi 0%	82	-	
E.4.15	Aset Lainnya Sudah Tidak Dimanfaatkan	1	642,000,000	
TOTAL		812	7,298,997,813,985	

REKAP MONITORING TINDAKLANJUT NORMALISASI BMN
Pada Kementerian Perhubungan
Per 30 Juni 2024

Dalam rangka penyelesaian data BMN bermasalah pada aplikasi SAKTI modul aset tetap, maka perlu dilakukan monitoring atas pelaksanaan tindak lanjut Normalisasi BMN. Adapun untuk periode Semester I Tahun 2024 tidak terdapat transaksi normalisasi.

Neraca Percobaan Berbasis Akrual dan Laporan Neraca Tingkat K/ L
Pada Kementerian Perhubungan
Per 30 Juni 2024

A. Neraca Berbasis Akrual

Akun	URAIAN	DEBET	KREDIT
111611	Kas di Bendahara Pengeluaran	58.549.737.957	-
111613	Kas di Bendahara Pengeluaran TUP	25.089.500.097	-
111711	Kas di Bendahara Penerimaan	673.019.235	-
111821	Kas Lainnya di Bendahara Pengeluaran	14.242.714.117	-
111822	Kas Lainnya di Kementerian Negara/Lembaga dari Hibah	2.779.090.402	-
111825	Kas Lainnya di Bendahara Penerimaan	2.361.592	-
111826	Kas Lainnya di BLU	254.908.172.211	-
111911	Kas dan Bank - BLU	950.607.867.744	-
111914	Kas dan Bank BLU Belum Disahkan	10.046.202.207	-
111929	Setara kas Lainnya - BLU	511.473.707.170	-
113311	Deposito dan Investasi Jangka Pendek Lainnya dari Kas dan	87.331.209.536	-
114112	Beban barang yang dibayar di muka (prepaid)	600.607.500	-
114115	Beban Modal Dibayar di Muka (prepaid)	17.400.833.069	-
114211	uang muka belanja pegawai (prepayment)	-	10.116.920
114311	Pendapatan Yang Masih Harus Diterima	22.051.337.371	-
115211	Piutang Penerimaan Negara Bukan Pajak	149.616.683.808	-
115212	Piutang Lainnya	33.286.631.930	-
115614	Piutang dari Tambahan Uang Persediaan yang akan	2.128.459.976	-
115711	Piutang BLU Pelayanan Kesehatan	37.050.000	-
115712	Piutang BLU Pelayanan Pendidikan	29.796.071.881	-
115719	Piutang BLU Penyedia Barang dan Jasa Lainnya	12.799.277.685	-
115791	Piutang BLU Lainnya dari Kegiatan Operasional	22.359.535.752	-
115811	Piutang Sewa Tanah - BLU	1.671.633.196	-
115812	Piutang Sewa Gedung - BLU	119.884.094	-

Akun	URAIAN	DEBET	KREDIT
115813	Piutang Sewa Ruangan - BLU	7.750.236.243	-
115814	Piutang Sewa Peralatan dan Mesin - BLU	13.028.753.560	-
115891	Piutang BLU Lainnya dari Kegiatan Non Operasional	6.396.978.358	-
116211	Penyisihan Piutang Tidak Tertagih – Piutang PNBPN	-	85.017.163.661
116212	Penyisihan Piutang Tidak Tertagih – Piutang Lainnya	-	23.456.230.725
116611	Penyisihan Piutang Tidak Tertagih – Piutang BLU Pelayanan	-	185.250
116612	Penyisihan Piutang Tidak Tertagih – Piutang BLU Pelayanan	-	6.990.753.129
116619	Penyisihan Piutang Tidak Tertagih – Piutang BLU Penyedia	-	6.054.438.299
116691	Penyisihan Piutang Tidak Tertagih – Piutang dari Kegiatan	-	2.023.414.198
116711	Penyisihan Piutang Tidak Tertagih – Piutang Sewa Tanah	-	1.357.088.404
116712	Penyisihan Piutang Tidak Tertagih – Piutang Sewa Gedung	-	119.884.094
116713	Penyisihan Piutang Tidak Tertagih – Piutang Sewa Ruangan	-	6.329.755.399
116714	Penyisihan Piutang Tidak Tertagih – Piutang Sewa Peralatan	-	3.573.161.899
116791	Penyisihan Piutang Tidak Tertagih – Piutang dari Kegiatan	-	2.600.768.871
117111	Barang Konsumsi	154.306.270.584	-
117112	Amunisi	172.106.548	-
117113	Bahan untuk Pemeliharaan	3.262.156.755	-
117114	Suku Cadang	1.646.000.393.334	-
117121	Pita Cukai, Materai dan Leges	551.000	-
117122	Tanah Bangunan untuk dijual atau diserahkan kepada	1.207.927.526.341	-
117124	Peralatan dan Mesin untuk dijual atau diserahkan kepada	928.333.289.934	-
117125	Jalan, Irigasi dan Jaringan untuk diserahkan kepada	609.780.669.405	-
117126	Aset Tetap Lainnya untuk diserahkan kepada Masyarakat	7.424.315.000	-
117127	Aset Lain-Lain untuk diserahkan kepada Masyarakat	943.492.000	-
117128	Barang Persediaan Lainnya untuk Dijual/Diserahkan ke	19.380.074.276	-
117129	Persediaan Lainnya Untuk Diserahkan Kepada Masyarakat –	4.571.019.457	-
117131	Bahan Baku	52.064.754.659	-
117191	Persediaan untuk Tujuan Strategis/Berjaga-jaga	98.333.200	-
117199	Persediaan Lainnya	37.067.641.068	-
117911	Persediaan yang belum diregister	300.901.241	-

Akun	URAIAN	DEBET	KREDIT
131111	Tanah	310.284.952.432.519	-
132111	Peralatan dan Mesin	59.472.556.949.185	-
133111	Gedung dan Bangunan	38.802.886.460.481	-
134111	Jalan dan Jembatan	154.662.179.024.823	-
134112	Irigasi	15.017.807.377.219	-
134113	Jaringan	14.897.112.400.831	-
135111	Aset Tetap Renovasi	2.539.986.854.773	-
135121	Aset Tetap Lainnya	300.725.721.576	-
136111	Konstruksi Dalam pengerjaan	28.154.920.093.640	-
137111	Akumulasi Penyusutan Peralatan dan Mesin	-	45.223.899.965.502
137211	Akumulasi Penyusutan Gedung dan Bangunan	-	5.868.864.447.569
137311	Akumulasi Penyusutan Jalan dan Jembatan	-	92.406.572.074.809
137312	Akumulasi Penyusutan Irigasi	-	7.738.592.777.950
137313	Akumulasi Penyusutan Jaringan	-	4.074.149.808.543
137411	Akumulasi Penyusutan Aset Tetap Lainnya	-	67.224.583.882
138111	Aset Konsesi Jasa Partisipasi Pemerintah	17.037.489.556.702	-
138121	Aset Konsesi Jasa Partisipasi Mitra	163.612.983.153.106	-
138131	Aset Konsesi Jasa Partisipasi Mitra Dalam Pengerjaan	1.034.667.732	-
138211	Akumulasi Penyusutan Aset Konsesi Jasa Partisipasi	-	3.458.024.719.836
138221	Akumulasi Penyusutan Aset Konsesi Jasa Partisipasi Mitra	-	5.304.941.083.970
138311	Properti Investasi	1.835.950.551.832	-
138411	Akumulasi Penyusutan Properti Investasi	-	19.200.929.106
139111	Aset Tetap yang Belum Diregister	45.810.938.823	-
152111	Piutang Tagihan Tuntutan Perbendaharaan/Tuntutan Ganti	1.352.529.623	-
155111	Piutang Jangka Panjang lainnya	7.230.475.295	-
156311	Penyisihan Piutang Tidak Tertagih – Tuntutan	-	6.762.648
156911	Penyisihan Piutang Tidak Tertagih-Piutang Jangka Panjang	-	36.152.376
162121	Hak Cipta	181.447.000	-
162141	Paten	50.000.000	-
162151	Software	736.197.713.113	-

Akun	URAIAN	DEBET	KREDIT
162161	Lisensi	15.352.899.494	-
162171	Hasil Kajian/Penelitian	1.357.378.081.169	-
162191	Aset Tak Berwujud Lainnya	471.056.778.160	-
162311	Aset Tak Berwujud Dalam Pengerjaan	408.884.601.652	-
163119	Dana lainnya	4.812.423.808	-
166112	Aset Tetap yang tidak digunakan dalam operasi	2.163.737.495.541	-
166113	Aset Tak Berwujud yang tidak digunakan dalam Operasional	94.068.881.015	-
166114	BMN Dalam Proses PMPP	1.197.876.390.763	-
166411	Aset Lainnya yang belum diregister	673.110.216	-
169121	Akumulasi Penyusutan Aset Lain-Lain	-	741.331.062.517
169122	Akumulasi Penyusutan Aset Tetap yang Tidak Digunakan	-	1.619.250.074.522
169312	Akumulasi Amortisasi Hak Cipta	-	30.162.510
169314	Akumulasi Amortisasi Paten	-	20.882.354
169315	Akumulasi Amortisasi Software	-	650.109.156.858
169316	Akumulasi Amortisasi Lisensi	-	8.538.607.508
169317	Akumulasi Amortisasi Aset Tak Berwujud Lainnya	-	174.440.100
169318	Akumulasi Amortisasi Aset Tak Berwujud yang tidak	-	831.424.067
212111	Beban pegawai yang masih harus dibayar	-	234.967.318.061
212112	Beban barang yang masih harus dibayar	-	211.892.321.894
212113	Beban modal yang masih harus dibayar	-	92.212.298.328
212121	Utang kepada Pihak Ketiga BLU	-	828.278.365
212144	Pengeluaran transito yang masih harus dibayar	-	8.386.603.661
212191	Utang kepada Pihak Ketiga Lainnya	-	11.433.828.960
212192	Dana Pihak Ketiga	-	4.814.785.400
212193	Dana Pihak Ketiga BLU	-	253.426.903.954
218111	Utang Yang Belum Diterima Tagihannya	-	375.986.306.061
218211	Hibah Langsung yang Belum Disahkan	-	1.437.700.000
219211	Pendapatan Sewa Diterima di Muka	-	6.716.493.251
219212	Pendapatan Bukan Pajak lainnya Diterima di Muka	-	1.187.912.254
219214	Pendapatan Diterima di Muka BLU	-	30.273.512.880

Akun	URAIAN	DEBET	KREDIT
219511	Uang Muka dari KPPN	-	83.395.766.054
219961	Utang Pajak Bendahara Pengeluaran yang Belum Disetor	-	613.829.071
226112	Kewajiban Konsesi Jasa Skema Pembayaran Kepada Mitra	-	940.762.401.010
226113	Kewajiban Konsesi Jasa Skema Pemberian Hak Usaha	-	156.837.356.366.774
313111	Ditagihkan ke Entitas Lain	-	14.178.495.495.458
313121	Diterima dari Entitas Lain	4.737.267.069.064	-
313211	Transfer Keluar	2.203.543.639.547	-
313221	Transfer Masuk	-	2.078.479.569.362
391111	Ekuitas	-	497.158.419.559.729
391113	Koreksi Nilai Persediaan	-	10.738.695.162
391116	Koreksi Nilai Aset Tetap Non Revaluasi	1.314.738.733.545	-
391118	Koreksi Nilai Aset Lainnya Non Revaluasi	7.809.478.147	-
391119	Koreksi Lainnya	55.287.607.818	-
391131	Pengesahan Hibah Langsung	-	66.929.799.220
391133	Pengesahan Hibah Langsung Tahun Anggaran Yang Lalu	-	16.660.203.326
391151	Koreksi Atas Reklasifikasi Persediaan/Aset Tetap/Aset	-	1.513.137.248
424111	Pendapatan Jasa Pelayanan Rumah Sakit	-	21.399.746.882
424112	Pendapatan Jasa Pelayanan Pendidikan	-	619.486.535.515
424113	Pendapatan Jasa Pelayanan Tenaga, Pekerjaan, Informasi,	-	34.473.627.002
424115	Pendapatan Jasa Bandar Udara, Kepelabuhanan dan	-	106.104.496.104
424119	Pendapatan Jasa Penyediaan Barang dan Jasa Lainnya	-	63.523.960.274
424231	Pendapatan Hibah Tidak Terikat Dalam Negeri-Perorangan -	-	79.000.000
424311	Pendapatan Hasil Kerjasama Perorangan	-	5.275.473.100
424312	Pendapatan Hasil Kerja Sama Lembaga/Badan Usaha	-	67.718.806.568
424313	Pendapatan Hasil Kerja Sama Pemerintah Daerah	-	2.417.675.115
424421	Pendapatan dari Pelayanan BLU yang bersumber dari	-	24.328.738.574
424422	Pendapatan dari Pelayanan BLU yang Bersumber dari	-	7.641.892.011
424911	Pendapatan Jasa Layanan Perbankan BLU	-	21.201.076.894
424915	Penerimaan Kembali Beban Barang BLU Tahun Anggaran	-	494.143.117
424916	Penerimaan Kembali Beban Modal BLU Tahun Anggaran	-	239.054.520

Akun	URAIAN	DEBET	KREDIT
424917	Pendapatan Penyelesaian Tuntutan Perbendaharaan / TGR -	-	31.274.500
424919	Pendapatan Lain-lain BLU	-	13.174.000.509
424921	Pendapatan BLU Lainnya dari Sewa Tanah	-	6.844.416.631
424922	Pendapatan BLU Lainnya dari Sewa Gedung	-	2.499.697.787
424923	Pendapatan BLU Lainnya dari Sewa Ruangan	-	13.056.761.423
424924	Pendapatan BLU Lainnya dari Sewa Peralatan dan Mesin	-	7.979.014.250
424925	Pendapatan BLU Lainnya dari Sewa Aset Tetap Lainnya	-	5.238.556.020
424929	Pendapatan BLU Lainnya dari Sewa Lainnya	-	1.032.074.065
424933	Pendapatan BLU Lainnya dari Penjualan Peralatan dan	-	157.476.000
425121	Pendapatan dari Penjualan Tanah, Gedung, dan Bangunan	-	246.147.200
425122	Pendapatan dari Penjualan Peralatan dan Mesin	-	10.152.063.436
425129	Pendapatan dari Pemindahtanganan BMN Lainnya	-	1.478.708.886
425131	Pendapatan Sewa Tanah, Gedung, dan Bangunan	-	20.861.909.174
425132	Pendapatan Sewa Peralatan dan Mesin	-	2.967.274.924
425134	Pendapatan dari KSP Tanah, Gedung, dan Bangunan	-	53.735.919.683
425139	Pendapatan dari Pemanfaatan BMN Lainnya	-	1.369.958.450
425151	Pendapatan Penggunaan Sarana dan Prasarana sesuai	-	1.046.301.000
425287	Pendapatan Pengujian, Sertifikasi dan Kalibrasi di Bidang	-	34.524.466.400
425311	Pendapatan dari Badan Penyelenggara Jaminan Sosial	-	2.070
425421	Pendapatan Layanan Pendidikan dan/atau Pelatihan	-	2.675.935.200
425511	Pendapatan Pelayanan Pengujian Kendaraan Bermotor	-	525.357.315.000
425512	Pendapatan Penggunaan Prasarana Perkeretaapian/Track	-	247.814.872.078
425513	Pendapatan Jasa Kepelabuhanan	-	1.797.765.526.980
425514	Pendapatan Jasa Sarana Bantu Navigasi Pelayaran	-	355.035.614.109
425515	Pendapatan Jasa Perkapalan dan Kelautan	-	138.152.006.609
425516	Pendapatan Jasa Kebandarudaraan	-	77.079.827.662
425517	Pendapatan Jasa Navigasi Penerbangan dan Telekomunikasi	-	325.340.716.687
425518	Pendapatan dari Konsesi Bidang Transportasi	-	381.334.006.335
425519	Pendapatan Jasa Transportasi Lainnya	-	141.320.288.988
425699	Pendapatan Jasa Lainnya	-	1.822.436.264

Akun	URAIAN	DEBET	KREDIT
425791	Pendapatan Penyelesaian Ganti Kerugian Negara Terhadap	-	8.923.296
425811	Pendapatan Denda Penyelesaian Pekerjaan Pemerintah	-	17.583.509.710
425839	Pendapatan Denda Lainnya	-	582.976.515
425911	Penerimaan Kembali Beban Pegawai Tahun Anggaran Yang	-	372.615.250
425912	Penerimaan Kembali Beban Barang Tahun Anggaran Yang	-	153.573.152.755
425913	Penerimaan Kembali Beban Modal Tahun Anggaran Yang	-	27.323.013.335
425915	Penerimaan Kembali Beban Subsidi Tahun Anggaran Yang	-	893.103.415
425931	Pendapatan Setoran dari Sisa Utang Non TP/TGR Pensiunan	-	219.456.337
425999	Pendapatan Anggaran Lain-lain	-	2.971.494
491111	Pendapatan selisih kurs yang belum terealisasi	-	178.267.212.905
491315	Pendapatan Penyesuaian Konsesi Jasa	-	1.836.475.984.925
491429	Pendapatan Perolehan Aset Lainnya	-	3.300.485.924
491511	Pendapatan Penyesuaian Nilai Persediaan	-	225.600
511111	Beban Gaji Pokok PNS	1.020.007.718.830	-
511119	Beban Pembulatan Gaji PNS	25.881.785	-
511121	Beban Tunj. Suami/Istri PNS	69.105.301.711	-
511122	Beban Tunj. Anak PNS	21.338.344.738	-
511123	Beban Tunj. Struktural PNS	13.315.995.190	-
511124	Beban Tunj. Fungsional PNS	18.255.271.353	-
511125	Beban Tunj. PPh PNS	12.518.181.109	-
511126	Beban Tunj. Beras PNS	57.118.920.148	-
511129	Beban Uang Makan PNS	101.437.167.100	-
511133	Beban Tunj. Khusus Peralihan PNS	9.555.000	-
511134	Beban Tunj. Kompensasi Kerja PNS	2.613.965.416	-
511135	Beban Tunj. Daerah Terpencil/Sangat Terpencil PNS	1.308.250.000	-
511138	Beban Tunjangan Khusus Papua PNS	7.705.615.000	-
511147	Beban Tunj. Lain-lain termasuk uang duka PNS Dalam dan	59.365	-
511151	Beban Tunjangan Umum PNS	46.433.723.047	-
511153	Beban Tunjangan Profesi Dosen	4.043.818.100	-
511161	Beban Gaji Pokok PNS TNI/Polri	60.034.800	-

Akun	URAIAN	DEBET	KREDIT
511519	Beban Tunjangan Lainnya Pegawai Non PNS	2.616.057.696	-
511611	Beban Gaji Pokok PPPK	35.653.440.479	-
511619	Beban Pembulatan Gaji PPPK	631.117	-
511621	Beban Tunjangan Suami/Istri PPPK	1.727.114.280	-
511622	Beban Tunjangan Anak PPPK	390.913.536	-
511623	Beban Tunjangan Struktural PPPK	17.552.000	-
511624	Beban Tunjangan Fungsional PPPK	3.584.696.880	-
511625	Beban Tunjangan Beras PPPK	1.749.167.259	-
511628	Beban Uang Makan PPPK	3.675.247.000	-
511629	Beban Tunjangan Kompensasi Kerja PPPK	164.458.475	-
511631	Beban Tunjangan Daerah Terpencil/Sangat Terpencil PPPK	700.000	-
511632	Beban Tunjangan Khusus Papua PPPK	96.423.400	-
511633	Beban Tunjangan Umum PPPK	49.292.667	-
512211	Beban Uang Lembur	47.423.894.976	-
512212	Beban Uang Lembur PPPK	476.315.000	-
512411	Beban Pegawai (Tunjangan Khusus/Kegiatan/Kinerja)	1.173.607.449.599	-
512414	Beban Pegawai Tunjangan Khusus/Kegiatan/Kinerja PPPK	29.015.175.160	-
521111	Beban Keperluan Perkantoran	552.896.902.101	-
521112	Beban Pengadaan Bahan Makanan	25.532.072.883	-
521113	Beban Penambah Daya Tahan Tubuh	17.018.046.106	-
521114	Beban Pengiriman Surat Dinas Pos Pusat	1.936.369.650	-
521115	Beban Honor Operasional Satuan Kerja	49.740.443.807	-
521119	Beban Barang Operasional Lainnya	269.995.750.418	-
521121	Beban Barang Operasional kepada BLU dalam Satu	8.940.000	-
521211	Beban Bahan	132.683.058.368	-
521213	Beban Honor Output Kegiatan	78.888.566.801	-
521219	Beban Barang Non Operasional Lainnya	1.814.450.506.560	-
521252	Beban Peralatan dan Mesin - Ekstrakomptabel	940.296.958	-
521254	Beban Aset Tetap Lainnya - Ekstrakomptabel	374.464.950	-
521711	Beban Kontribusi pada Organisasi Internasional dan Trust	326.382.174	-

Akun	URAIAN	DEBET	KREDIT
521723	Beban Ketersediaan Layanan (Availability Payment)	58.516.080.377	-
522111	Beban Langganan Listrik	145.488.404.266	-
522112	Beban Langganan Telepon	5.695.391.351	-
522113	Beban Langganan Air	7.475.124.366	-
522119	Beban Langganan Daya dan Jasa Lainnya	61.318.482.879	-
522121	Beban Jasa Pos dan Giro	451.398.527	-
522131	Beban Jasa Konsultan	35.675.225.609	-
522141	Beban Sewa	139.045.635.431	-
522142	Beban Fasilitas Sewa Rumah untuk Perwakilan Republik	1.475.726.040	-
522151	Beban Jasa Profesi	15.113.139.200	-
522161	Beban Jasa kepada BLU dalam Satu Kementerian	169.295.600	-
522191	Beban Jasa Lainnya	305.842.751.162	-
523111	Beban Pemeliharaan Gedung dan Bangunan	242.538.118.302	-
523113	Beban Asuransi Gedung dan Bangunan	9.993.330.430	-
523119	Beban Pemeliharaan Gedung dan Bangunan Lainnya	2.850.015.249	-
523121	Beban Pemeliharaan Peralatan dan Mesin	479.338.152.716	-
523122	Beban Bahan Bakar Minyak dan Pelumas (BMP) dan	2.200.086.092	-
523124	Beban Asuransi Alat Angkutan Darat/Apung/Udara Bermotor	6.200.000.000	-
523129	Beban Pemeliharaan Peralatan dan Mesin Lainnya	12.762.465.538	-
523131	Beban Pemeliharaan Jalan dan Jembatan	93.120.086.340	-
523132	Beban Pemeliharaan Irigasi	5.441.142.519	-
523133	Beban Pemeliharaan Jaringan	33.449.074.940	-
523199	Beban Pemeliharaan Lainnya	5.330.647.494	-
524111	Beban Perjalanan Dinas Biasa	576.854.315.880	-
524112	Beban Perjalanan Dinas Tetap	780.984.375	-
524113	Beban Perjalanan Dinas Dalam Kota	58.784.331.783	-
524114	Beban Perjalanan Dinas Paket Meeting Dalam Kota	64.410.930.258	-
524119	Beban Perjalanan Dinas Paket Meeting Luar Kota	101.971.458.698	-
524211	Beban Perjalanan Dinas Biasa - Luar Negeri	25.637.274.200	-
524212	Beban Perjalanan Dinas Tetap - Luar Negeri	136.950.892	-

Akun	URAIAN	DEBET	KREDIT
524219	Beban Perjalanan Dinas Lainnya - Luar Negeri	3.836.781.706	-
525111	Beban Gaji dan Tunjangan	342.326.303.121	-
525112	Beban Barang	201.035.326.833	-
525113	Beban Jasa	55.762.591.845	-
525114	Beban Pemeliharaan	48.563.349.616	-
525115	Beban Perjalanan	24.375.479.830	-
525119	Beban Penyediaan Barang dan Jasa BLU Lainnya	27.906.275.352	-
525143	Beban Jasa BLU kepada BLU Lain dalam Satu Kementerian	62.274.600	-
525162	Beban Peralatan dan Mesin - Ekstrakomptabel BLU	167.490.000	-
591111	Beban Penyusutan Peralatan dan Mesin	1.916.707.267.055	-
591211	Beban Penyusutan Gedung dan Bangunan	471.641.859.992	-
591311	Beban Penyusutan Jalan dan Jembatan	4.058.530.232.221	-
591312	Beban Penyusutan Irigasi	498.762.887.681	-
591313	Beban Penyusutan Jaringan	283.502.758.161	-
591411	Beban Penyusutan Aset Tetap Lainnya	295.706.459	-
591511	Beban Penyusutan Aset Konsesi Jasa Partisipasi Pemerintah	100.159.683.477	-
591521	Beban Penyusutan Aset Konsesi Jasa Partisipasi Mitra	1.506.301.013.753	-
591611	Beban Penyusutan Properti Investasi	1.501.319.999	-
592112	Beban Amortisasi Hak Cipta	1.304.185	-
592114	Beban Amortisasi Paten	2.647.059	-
592115	Beban Amortisasi Software	28.990.604.525	-
592116	Beban Amortisasi Lisensi	717.330.291	-
592117	Beban Amortisasi Aset Tak Berwujud Lainnya	9.764.387	-
592222	Beban Penyusutan Penyusutan Aset Tetap yang Tidak	30.632.678.135	-
593111	Beban Persediaan konsumsi	152.984.519.878	-
593112	Beban Persediaan amunisi	4.360.760	-
593113	Beban Persediaan bahan untuk pemeliharaan	5.869.449.376	-
593114	Beban Persediaan suku cadang	154.029.956.478	-
593121	Beban Persediaan pita cukai, materai dan leges	1.051.000	-
593122	Beban Persediaan tanah bangunan untuk dijual atau	269.241.554.516	-

Akun	URAIAN	DEBET	KREDIT
593124	Beban Persediaan Peralatan dan mesin untuk dijual atau	30.871.603.963	-
593125	Beban persediaan Jalan, Irigasi dan Jaringan untuk	128.700.000	-
593128	Beban Barang Persediaan Lainnya untuk Dijual/Diserahkan	233.871.445.347	-
593131	Beban Persediaan bahan baku	18.818.478.476	-
593141	Beban Persediaan untuk tujuan strategis/berjaga-jaga	2.798.400	-
593149	Beban persediaan lainnya	14.639.377.727	-
593311	Beban Penyesuaian Nilai Persediaan	225.600	-
594211	Beban Penyisihan Piutang Tidak Tertagih – Piutang PNBPNP	4.221.992.971	-
594212	Beban Penyisihan Piutang Tidak Tertagih – Piutang Lainnya	3.780.546.926	-
594611	Beban Penyisihan Piutang Tidak Tertagih – Piutang BLU	160.550	-
594612	Beban Penyisihan Piutang Tidak Tertagih – Piutang BLU	2.390.642.691	-
594619	Beban Penyisihan Piutang Tidak Tertagih – Piutang BLU	165.996.816	-
594641	Beban Penyisihan Piutang Tidak Tertagih – Piutang Kegiatan	657.605.876	-
594711	Beban Penyisihan Piutang Tidak Tertagih – Piutang Sewa	3.236.000	-
594712	Beban Penyisihan Piutang Tidak Tertagih – Piutang Sewa	69.000	-
594713	Beban Penyisihan Piutang Tidak Tertagih – Piutang Sewa	247.700.219	-
594714	Beban Penyisihan Piutang Tidak Tertagih – Piutang Sewa	19.649.992	-
594791	Beban Penyisihan Piutang Tidak Tertagih – Piutang dari	223.122.736	-
594931	Beban Penyisihan Piutang Tidak Tertagih Jangka Panjang –	-	70.202
595112	Beban Aset Ekstrakomtabel Peralatan dan Mesin	434.013.267	-
595113	Beban Aset Ekstrakomtabel Gedung dan Bangunan	79.932.281	-
596111	Kerugian Pelepasan Aset	324.569.314.177	-

Akun	URAIAN	DEBET	KREDIT
596121	Beban Persediaan Rusak/Usang	1.087.537.839	-
596211	Beban Kerugian Selisih Kurs Belum Terealisasi	524.942.261	-
	Jumlah	847.289.343.658.617	847.289.343.658.618

B. Neraca

URAIAN AKUN	JUMLAH		KENAIKAN (PENURUNAN)	
	SEMESTER I 2024	2023	JUMLAH	%
<u>ASET LANCAR</u>				
Kas di Bendahara Pengeluaran	83.639.238.054	611.935.296	83.027.302.758	13567,99%
Kas di Bendahara Penerimaan	673.019.235	472.568.701	200.450.534	42,42%
Kas Lainnya dan Setara Kas	271.932.338.322	199.522.462.921	72.409.875.401	36,29%
Kas pada Badan Layanan Umum	1.472.127.777.121	1.240.694.784.229	231.432.992.892	18,65%
Investasi Jangka Pendek- Badan Layanan Umum	87.331.209.536	39.048.823.536	48.282.386.000	123,65%
Belanja Dibayar Dimuka (prepaid)	18.001.440.569	18.333.782.974	(332.342.405)	-1,81%
Uang Muka Belanja (prepayment)	(10.116.920)	-		
Pendapatan yang Masih Harus Diterima	22.051.337.371	144.159.031.663	(122.107.694.292)	-84,70%
Piutang Bukan Pajak	182.903.315.738	345.157.272.391	(162.253.956.653)	-47,01%
Penyisihan Piutang Tidak Tertagih - Piutang Bukan Pajak	(108.473.394.386)	(158.893.592.484)	50.420.198.098	-31,73%
PIUTANG BUKAN PAJAK (NETTO)	74.429.921.352	186.263.679.907	(111.833.758.555)	-60,04%
Bagian Lancar Tagihan Tuntutan Perbendaharaan/Tuntutan Ganti Rugi	-	24.000.000	(24.000.000)	-100,00%
Penyisihan Piutang Tidak Tertagih - Bagian Lancar Tagihan Tuntutan Perbendaharaan/Tuntutan Ganti Rugi	-	(120.000)	120.000	-100,00%
BAGIAN LANCAR TAGIHAN TUNTUTAN PERBENDAHARAAN/TUNTUTAN GANTI RUGI (NETTO)	-	23.880.000	(23.880.000)	-100,00%
Piutang dari KUN	2.128.459.976	-		
Piutang dari kegiatan Operasional Badan Layanan Umum	64.991.935.318	76.386.459.075	(11.394.523.757)	-14,92%
Penyisihan Piutang Tidak Tertagih - Piutang dari Kegiatan Operasional BLU	(15.068.790.876)	(13.119.730.086)	(1.949.060.790)	14,86%
PIUTANG DARI KEGIATAN OPERASIONAL BLU (NETTO)	49.923.144.442	63.266.728.989	(13.343.584.547)	-21,09%
Piutang dari Kegiatan Non Operasional Badan Layanan Umum	28.967.485.451	29.648.497.746	(681.012.295)	-2,30%

URAIAN AKUN	JUMLAH		KENAIKAN (PENURUNAN)	
	SEMESTER I 2024	2023	JUMLAH	%
Penyisihan Piutang Tidak Tertagih - Piutang dari Kegiatan Non Operasional BLU	(13.980.658.667)	(13.742.523.885)	(238.134.782)	1,73%
PIUTANG DARI KEGIATAN NON OPERASIONAL BLU (NETTO)	14.986.826.784	15.905.973.861	(919.147.077)	-5,78%
Persediaan	4.671.332.593.561	4.896.302.806.922	(224.970.213.361)	-4,59%
Persediaan yang Belum Diregister	300.901.241	-		
TOTAL ASET LANCAR	6.768.848.090.644	6.804.606.458.999	(164.297.982.831)	-0,53%
<u>ASET TETAP</u>				
Tanah	310.284.952.432.519	311.320.765.974.280	(1.035.813.541.761)	-0,33%
Peralatan dan Mesin	59.472.556.949.185	59.223.639.749.490	248.917.199.695	0,42%
Gedung dan Bangunan	38.802.886.460.481	38.165.346.694.511	637.539.765.970	1,67%
Jalan Irigasi dan Jaringan	184.577.098.802.873	182.512.074.216.060	2.065.024.586.813	1,13%
Aset Tetap Lainnya	2.840.712.576.349	2.862.932.997.823	(22.220.421.474)	-0,78%
Konstruksi Dalam Pengerjaan	28.154.920.093.640	25.508.820.592.972	2.646.099.500.668	10,37%
AKUMULASI PENYUSUTAN	- 155.379.303.658.255	- 148.555.362.661.217	(6.823.940.997.038)	4,59%
Aset Konsesi Jasa	180.651.507.377.540	181.336.315.519.059	(684.808.141.519)	-0,38%
Akumulasi Penyusutan Aset Konsesi Jasa	- 8.762.965.803.806	- 7.251.281.772.007	(1.511.684.031.799)	20,85%
JUMLAH ASET TETAP	640.642.365.230.526	645.123.251.310.971	(4.480.886.080.445)	-0,69%
<u>PROPERTI INVESTASI</u>				
Properti Investasi	1.835.950.551.832	1.835.950.551.832	-	0,00%
Akumulasi Penyusutan Properti Investasi	(19.200.929.106)	(17.699.609.107)	(1.501.319.999)	8,48%
JUMLAH PROPERTI INVESTASI	1.816.749.622.726	1.818.250.942.725	(1.501.319.999)	-0,08%
<u>ASET TETAP</u>				
Aset Tetap yang Belum Diregister	45.810.938.823	-	45.810.938.823	
JUMLAH ASET TETAP	45.810.938.823	-	45.810.938.823	
<u>PIUTANG JANGKA PANJANG</u>				
Piutang Tagihan Tuntutan Perbendaharaan/Tuntutan Ganti Rugi	1.352.529.623	1.381.569.923	(29.040.300)	-2,10%

URAIAN AKUN	JUMLAH		KENAIKAN (PENURUNAN)	
	SEMESTER I 2024	2023	JUMLAH	%
Penyisihan Piutang Tidak Tertagih - Tagihan Tuntutan Perbendaharaan/Tuntutan Ganti Rugi	(6.762.648)	(6.907.850)	145.202	-2,10%
TAGIHAN TUNTUTAN PERBENDAHARAAN/TUNTUTAN GANTI RUGI (NETTO)	1.345.766.975	1.374.662.073	(28.895.098)	-2,10%
Piutang Jangka Panjang lainnya	7.230.475.295	16.739.075.295	(9.508.600.000)	-56,80%
Penyisihan Piutang Tidak Tertagih-Piutang Jangka Panjang Lainnya	(36.152.376)	(83.695.376)	47.543.000	-56,80%
PIUTANG JANGKA PANJANG LAINNYA(NETTO)	7.194.322.919	16.655.379.919	(9.461.057.000)	-56,80%
JUMLAH PIUTANG JANGKA PANJANG	8.540.089.894	18.030.041.992	(9.489.952.098)	-52,63%
<u>ASET LAINNYA</u>				
Kemitraan Dengan Pihak Ketiga	2.580.216.918.936	-	2.580.216.918.936	0,00%
Aset Tak Berwujud	408.884.601.652	2.526.172.021.628	(2.117.287.419.976)	-83,81%
Aset Tak Berwujud Dalam Pengerjaan	4.812.423.808	324.450.514.103	(319.638.090.295)	-98,52%
Aset Lain-lain	3.455.682.767.319	1.421.494.968.901	2.034.187.798.418	143,10%
Aset Lainnya yang Belum Diregister	673.110.216	3.535.871.302.235	(3.535.198.192.019)	-99,98%
AKUMULASI PENYUSUTAN/AMORTISASI ASET LAINNYA	(3.020.285.810.436)	(2.940.492.874.493)	(79.792.935.943)	2,71%
JUMLAH ASET LAINNYA	3.429.984.011.495	4.867.495.932.374	(1.437.511.920.879)	-29,53%
JUMLAH ASET	652.666.487.045.285	658.631.634.687.061	(5.965.147.641.776)	-0,91%
<u>KEWAJIBAN JANGKA PENDEK</u>				
Utang kepada Pihak Ketiga	817.962.338.623	1.385.328.337.146	(567.365.998.523)	-40,96%
Utang yang Belum Ditagihkan	375.986.306.061	-		
Hibah Yang Belum Disahkan	1.437.700.000	12.038.106.388	(10.600.406.388)	-88,06%
Pendapatan Diterima Dimuka	38.177.918.385	33.278.275.607	4.899.642.778	14,72%
Uang Muka dari KPPN	83.395.766.054	611.935.296	82.783.830.758	13528,20%
Utang Jangka Pendek Lainnya	613.829.071	5.843.320	607.985.751	10404,80%
JUMLAH KEWAJIBAN JANGKA PENDEK	1.317.573.858.194	1.431.262.497.757	(113.688.639.563)	-7,94%
<u>KEWAJIBAN JANGKA PANJANG</u>				

URAIAN AKUN	JUMLAH		KENAIKAN (PENURUNAN)	
	SEMESTER I 2024	2023	JUMLAH	%
Kewajiban Konsesi Jasa	157.778.118.767.784	160.042.162.559.316	(2.264.043.791.532)	-1,41%
JUMLAH KEWAJIBAN JANGKA PANJANG	157.778.118.767.784	160.042.162.559.316	(2.264.043.791.532)	-1,41%
JUMLAH KEWAJIBAN	159.095.692.625.978	161.473.425.057.073	(2.377.732.431.095)	-1,47%
<u>EKUITAS</u>				
Ekuitas	493.616.605.358.131	497.158.209.629.988	(3.541.604.271.857)	-0,71%
JUMLAH EKUITAS	493.616.605.358.131	497.158.209.629.988	(3.541.604.271.857)	-0,71%
JUMLAH KEWAJIBAN DAN EKUITAS	652.712.297.984.109	658.631.634.687.061	(5.919.336.702.952)	-0,90%

